



企業誘致成る!!

目次【表紙】 トーフレ(株)が美祢市に進出

- | | |
|--|-----------------------------|
| 2 表紙の説明
トーフレ(株)が美祢市に進出 | 13 国民健康保険の届け出 |
| 3 平成22年度 美祢市決算報告 | 14 病院だより34 |
| 7 平成23年 4月1日から平成23年 9月30日までの
半年間の各会計の財政状況をお知らせします | 15 市内の文化財紹介⑰
— お知らせひろば — |
| 11 がん検診はお済みですか? | 16 11月納付カレンダー |
| 12 “地域医療を支え育てる条例”誕生記念
「美祢市地域医療シンポジウム」開催 | 17 教育通信 |
| 13 平成24年度入園の園児を募集 | 18 美祢通信
総合観光部から |

トーフレ(株)が美祿市に進出



トーフレ(株)代表取締役社長
中野 勝利氏

村田市長

大阪市に本社がある金属加工メーカー「トーフレ(株)」が、美祿工業団地に進出することが決まり、このたび進出の調印式が挙行されました。

トーフレ(株)は、ステンレス製フレキシブルチューブを製造し、製品は、水道管やガス管といった身近なものから、宇宙衛星、新幹線や原子力応用機器など幅広く使用され、その分野の主力メーカーです。

進出計画では、平成25年度に工場建設に着手し、平成26年度から創業を開始される予定です。創業開始時には、従業員70名程度、最終的には、150名程度の雇用を予定し、トーフレ(株)のメイン工場となる予定です。

平成30年度には、生産額が50億円となる計画で、市の活性化が期待されます。

村田市長コメント概要

長期にわたり進出交渉を行ってきましたが、経済情勢が不安定ななか、この日を迎えることができ大変うれしく思っています。雇用の確保、人口定住や消費拡大など、市の振興になると大いに期待し、併せて創業時期が1日でも早まることを期待しています。

中野社長コメント概要

国内3工場の事業集約を行うため、工場建設の土地を探していたところ、私どもの条件に見合う土地を美祿市内に確保することができました。

このたびの計画は、会社創業以来の最大投資になりますが、山口県にはなにかと多くのご縁があり、従業員の地元採用等に十分配慮するとともに、できるだけ早い時期に創業できればと考えております。

会社概要

企業名	トーフレ(株)
本社所在地	大阪市中央区本町1丁目6番16号
創立	昭和34年3月14日
設立	昭和37年1月12日
資本金	9,800万円
事業内容	金属製品製造業 ・ステンレスフレキシブルチューブ ・PTFEホース ・伸縮管継手
従業員	約230人
生産拠点	国内 滋賀第一工場 滋賀第二工場 山口トーフレ ミツワ・ウェルドテック 海外 上海工場

進出計画の概要

所在地	美祿市大嶺町東分3058番地12 (美祿工業団地)
敷地面積	32,078㎡(9,720坪)
建設面積	工場(含事務所棟作業棟) 立上時 13,200㎡(4,000坪) 計画完了時 19,800㎡(6,000坪)
操業期日	平成26年6月(予定)
生産額	立上時 20億円/年 ※平成27年度決算予測 計画完了時 50億円/年 ※平成30~33年度決算予測
従業員数	立上時 70人程度 計画完了時 150人程度

平成22年度 美祿市決算報告

美祿市一般会計等、各会計における平成22年度の決算状況をお知らせします。

一般会計

収支の状況

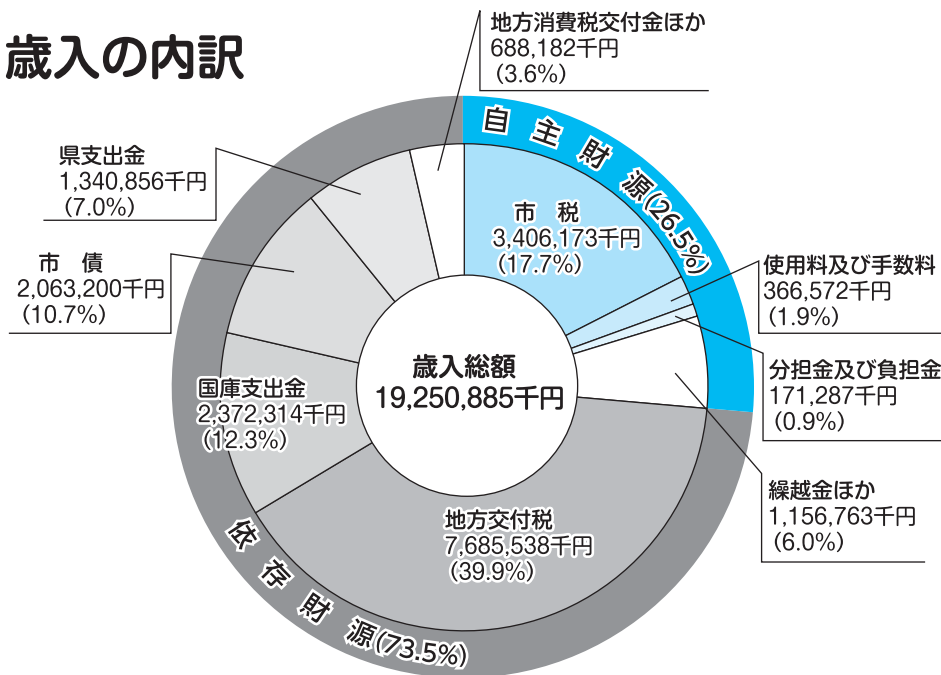
		単位：千円
歳入総額	(A)	19,250,885
歳出総額	(B)	18,018,313
歳入歳出差引額 (A-B)	(C)	1,232,572
翌年度へ繰り越すべき財源	(D)	581,268
実質収支 (C-D)		651,304

●市税の内訳

単位：千円

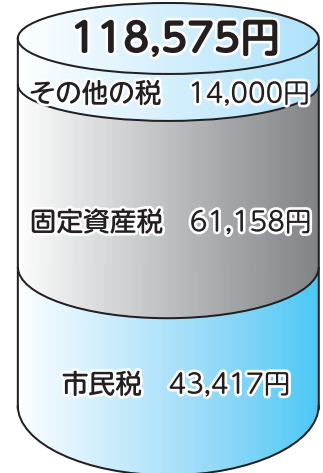
区分	金額
個人市民税	1,000,175
法人市民税	247,019
固定資産税	1,756,826
軽自動車税	79,965
市たばこ税	154,563
鉱産税	59,545
入湯税	1,188
都市計画税	106,892
合計	3,406,173

歳入の内訳



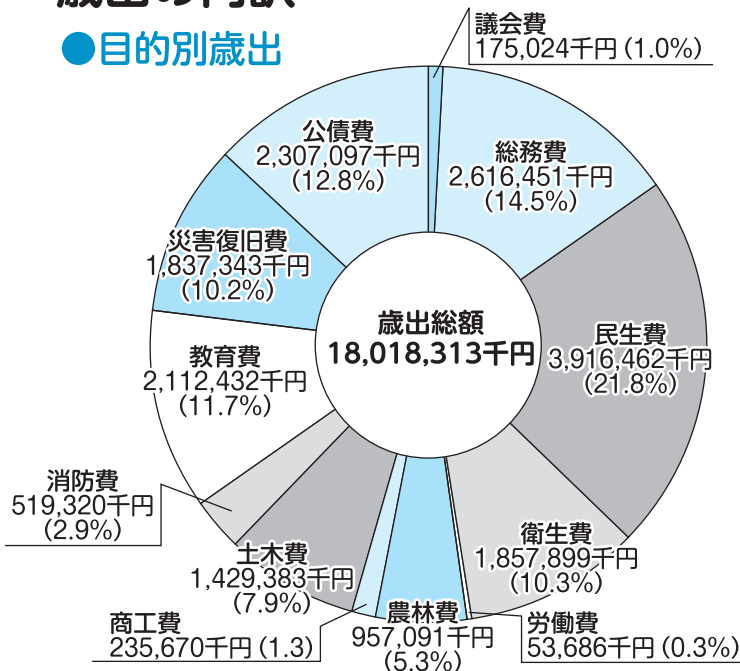
●市民一人当たりの市税負担

平成22年4月1日現在の住民基本台帳人口 (28,726人) によります。

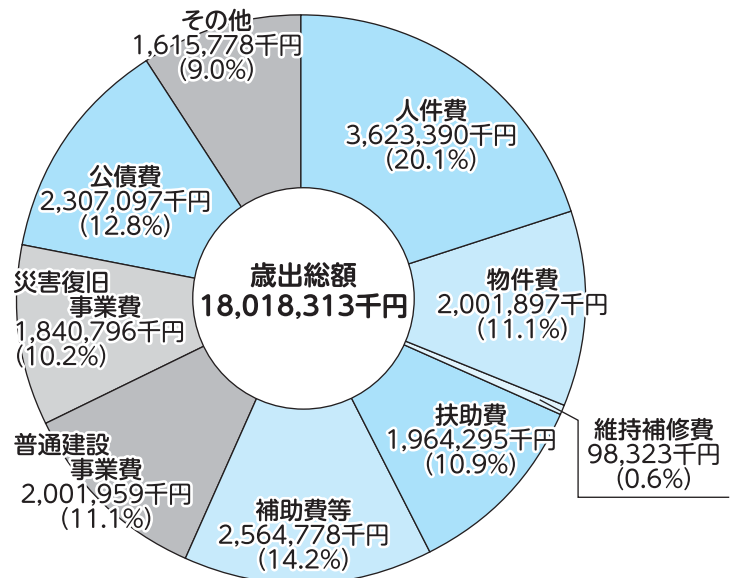


歳出の内訳

●目的別歳出



●性質別歳出



●平成22年度末市債残高

普通債	10,652,866千円
災害復旧債	394,857千円
災害援護資金貸付事業債	1,500千円
転貸債	12,520千円
地方税減収補てん債	3,600千円
減税補てん債	476,232千円
臨時税収補てん債	90,449千円
臨時財政対策債	5,324,964千円
退職手当債	1,155,480千円
合計	18,112,468千円

●財産および一時借入金の現在高

(単位:千㎡、千円)

土地(地積)	建物(延面積)	基金	一時借入金
51,169	265	3,754,597	-

市民一人当たりに使われたお金

平成22年4月1日現在の住民基本台帳人口(28,726人)によります。

民生費	136,339円
総務費	91,083円
公債費	80,314円
教育費	73,537円
衛生費	64,677円
災害復旧費	63,961円
土木費	49,775円
農林費	33,318円
その他	34,244円
総額	627,248円

特別会計

●特別会計の市債残高

環境衛生事業	7,805千円
住宅資金貸付事業	8,029千円
農業集落排水事業	1,509,565千円
簡易水道事業	1,421,094千円
合計	2,946,493千円

会計名	歳入	歳出
国民健康保険事業	3,464,100千円	3,364,282千円
観光事業※1	1,051,753千円	2,032,685千円
環境衛生事業	27,339千円	27,339千円
住宅資金貸付事業※2	2,063千円	33,890千円
老人保健医療事業	1,960千円	1,960千円
農業集落排水事業	213,087千円	213,087千円
介護保険事業	2,820,546千円	2,729,531千円
簡易水道事業	323,395千円	260,979千円
後期高齢者医療事業	397,976千円	396,713千円

※1累積赤字を除いた単年度の歳入歳出差引額は196,712千円の黒字です。

※2新規貸付は行っていません。



水道事業会計

1. 事業の概況

平成22年度における配水量は2,468千㎡(上水道1,909千㎡、簡易水道559千㎡)となりました。また、1日平均配水量は6,761㎡となり、有収水量については1,856千㎡(上水道1,443千㎡、簡易水道413千㎡)となりました。

2. 経理の状況

(単位:千円)

ア 損益計算書(平成22年4月1日から平成23年3月31日までの収支状況)

1 上水道営業収益	186,982	5 上水道営業外収益	44,534
2 簡易水道営業収益	54,557	6 簡易水道営業外収益	82,632
3 上水道営業費用	230,148	7 上水道営業外費用	40,432
4 簡易水道営業費用	95,512	8 簡易水道営業外費用	10,243
営業損失	84,121	営業外利益	76,491
		9 特別利益	6,316
		10 特別損失	2,468
		当年度純損失	3,782

イ 貸借対照表(平成23年3月31日時点)

資産の部		負債の部		資本の部	
1 固定資産	3,610,923	3 固定負債	18,362	5 資本金	1,914,707
2 流動資産	565,410	4 流動負債	128,659	6 剰余金	2,114,605
資産合計	4,176,333	負債合計	147,021	資本合計	4,029,312
				負債資本合計	4,176,333

【平成23年3月31日現在企業債残高 1,850,375千円】



病院等事業会計

1. 事業の概況

平成22度は、病院等事業として、美祢市立病院、美祢市立美東病院、美祢市介護老人保健施設グリーンヒル美祢、美祢市訪問看護ステーションの運営を行いました。

以下の事業概況の数値は、平成22年度の決算数値となります。

(単位:人、千円)

	病 院 事 業			介護老人保健施設事業 (グリーンヒル美祢)	訪問看護事業 (訪問看護ステーション)
	美祢市立病院	美祢市立 美東病院	計		
入院患者・入所者	48,044	33,463	81,507	23,715	—
外来・通所・利用者	52,679	45,952	98,631	4,074	4,468
総 収 益	2,269,955	1,415,378	3,685,333	329,200	37,959
総 費 用	2,223,790	1,482,728	3,706,518	339,739	40,516
純 利 益	46,165	▲67,350	▲21,185	▲10,539	▲2,557

2. 経理の状況

(単位:千円)

ア 損益計算書 (平成22年4月1日から平成23年3月31日までの収支状況)

1 事業収益	3,590,567	3 事業外収益	461,925
2 事業費用	3,870,794	4 事業外費用	199,963
事業損失	280,227	事業外利益	261,962
		5 特別損失	16,016
		当年度純損失	34,281

イ 貸借対照表 (平成23年3月31日時点)

資産の部		負債の部		資本の部	
1 固定資産	5,573,790	4 固定負債	48,702	6 資本金	4,766,332
2 流動資産	1,168,911	5 流動負債	343,637	7 剰余金	1,667,041
3 繰延勘定	83,011	負債合計	392,339	資本合計	6,433,373
資産合計	6,825,712			負債資本合計	6,825,712

【平成23年3月31日現在企業債残高 4,164,645千円】



公共下水道事業会計

1. 事業の概況

平成22年度における下水道使用戸数は3,680戸、有収水量は963千 m^3 (1日平均2,639 m^3)となりました。また、処理水量は1,118千 m^3 (1日平均3,064 m^3)となりました。

2. 経理の状況

(単位:千円)

ア 損益計算書 (平成22年4月1日から平成23年3月31日までの収支状況)

1 営業収益	152,966	3 営業外収益	326,058
2 営業費用	294,332	4 営業外費用	136,625
営業損失	141,366	営業外利益	189,433
		当年度純利益	48,067

イ 貸借対照表 (平成23年3月31日時点)

資産の部		負債の部		資本の部	
1 固定資産	14,365,133	3 固定負債	13,235	5 資本金	5,597,239
2 流動資産	143,099	4 流動負債	26,922	6 剰余金	8,870,836
資産合計	14,508,232	負債合計	40,157	資本合計	14,468,075
				負債資本合計	14,508,232

【平成23年3月31日現在企業債残高 4,768,277千円】



美祢市土地開発公社の経営状況

1. 事業の概況

土地開発公社は、良質で低廉な宅地の供給を目的としており、人口定住対策の一環として分譲用地の販売促進を行っています。

平成22年度の事業内容として、住宅用地8区画（美祢7、旦1）を総額52,599千円で売却処分しています。

分譲概要（平成23年3月31日現在）

	計画区画 a	分譲区画	契約区画 b	契約率 b/a
一般住宅	938	800	589	62.8%
美祢住宅団地(来福台)	886	748	548	61.9%
旦住宅団地(りんどうの丘)	34	34	30	88.2%
長田住宅団地	15	15	9	60.0%
湯の口住宅団地	3	3	2	66.7%
集合住宅	96	96	96	100.0%
美祢住宅団地(来福台)	96	96	96	100.0%
計	1,034	896	685	66.2%

2. 経理の状況

(単位:千円)

ア 損益計算書(平成22年4月1日から平成23年3月31日までの収支状況)

1 事業収益	52,599	4 事業外収益	40,138
2 事業原価	52,599	5 事業外費用	30,503
3 販売費及び一般管理費	9,349	事業外利益	9,635
事業損失	9,349		
		当年度純利益	286

イ 貸借対照表(平成23年3月31日時点)

資産の部		負債の部		資本の部	
1 固定資産	57	3 固定負債	2,321,320	5 資本金	10,000
2 流動資産	1,921,237	4 流動負債	35	6 欠損金	410,061
資産合計	1,921,294	負債合計	2,321,355	資本合計	▲400,061
				負債資本合計	1,921,294



美祢観光開発株式会社の経営状況

1. 事業の概況

平成22年度においては、昨年度にも増しての不況、夏の水害、猛暑、冬の記録的な寒波、地震災害により、業界全体が低迷し、厳しい状況にありました。

また、温泉の燃料である灯油の単価が昨年度より高騰し、経営を非常に締め付けました。

このように、売り上げが望めない厳しい状況下において、再度従業員一人一人が意識改革をすることによって販売意欲を向上させ、徹底して経費を削減することにより、僅かではありますが当期純利益を計上することができました。

2. 経理の状況

(単位:千円)

ア 損益計算書(平成22年4月1日から平成23年3月31日までの収支状況)

1 売上高	213,678	4 営業外収益	2,326
2 売上原価	119,068	5 営業外費用	281
売上利益	94,610	営業外利益	2,045
3 販売費及び一般管理費	94,560	6 特別損失	3
営業利益	50	法人税等	183
		当年度純利益	1,909

イ 貸借対照表(平成23年3月31日時点)

資産の部		負債の部		純資産の部	
1 固定資産	2,000	3 固定負債	20,000	5 資本金	30,000
2 流動資産	50,700	4 流動負債	16,890	6 利益剰余金	▲14,190
資産合計	52,700	負債合計	36,890	純資産合計	15,810
				負債純資産合計	52,700



美祢農林開発株式会社の経営状況

1. 事業の概況

本格稼働後3年目となる竹箬製造事業については、品質も安定し、市内外の小売店や卸売業者等へ営業に努めたところ、売上の増を図ることができました。しかしながら、大幅な販路拡大等に至っていないことから、安定的な売上高を計上することができず、課題も残っています。

また、2年目となる農林産物製造事業については、主となる竹の子の水煮が、前期に比し3倍強となる10トン程度の商品製造を行うことができ、販売に関しても、斗缶やパックなどで市内外のスーパー等にて取引を行っていただき、売上を伸ばすことができました。しかしながら、他の農産物加工品については、僅かの商品化しか行えず、竹箬製造事業同様、こちらも課題が残っています。

その他竹細工等製造事業については、竹箬製造時に排出される端材などを活用した正月用商品や竹炭商品などを製造・販売し好評を博すことができました。

これらにより、僅かではありますが当期純利益を計上することができました。

2. 経理の状況

(単位:千円)

ア 損益計算書(平成22年4月1日から平成23年3月31日までの収支状況)

1 売上高	12,616	4 営業外収益	24,491
2 売上原価	26,734	5 営業外費用	1,645
売上損失	14,118	営業外利益	22,846
3 販売費及び一般管理費	8,293	法人税等	183
営業損失	22,411		

当年度純利益 252

イ 貸借対照表(平成23年3月31日時点)

資産の部		負債の部		純資産の部	
1 固定資産	3,728	3 流動負債	2,928	4 資本金	20,000
2 流動資産	16,533			5 利益剰余金	▲2,667
資産合計	20,261	負債合計	2,928	純資産合計	17,333
				負債純資産合計	20,261

問合せ先 財政課(☎0837(52)5226)

平成23年4月1日から平成23年9月30日までの半年間の各会計の財政状況をお知らせします

歳入歳出予算の執行状況(平成23年9月30日現在)

一般会計

【歳入】 (単位:千円、%)

区分	予算現額	収入済額	執行率
市 税	3,308,190	2,021,725	61.1
地方譲与税ほか	663,909	274,785	41.4
地方交付税	6,902,986	4,752,224	68.8
分担金及び負担金	165,911	70,390	42.4
使用料及び手数料	361,452	148,535	41.1
国庫支出金	2,818,039	720,281	25.6
県 支 出 金	2,046,237	155,778	7.6
繰越金ほか	940,634	1,312,582	139.5
市 債	1,884,300	0	0.0
歳入合計	19,091,658	9,456,300	49.5

【歳出】 (単位:千円、%)

区分	予算現額	支出済額	執行率
議会費	242,448	134,072	55.3
総務費	2,292,375	787,834	34.4
民生費	4,351,918	1,563,152	35.9
衛生費	1,981,165	874,176	44.1
労働費	56,893	31,727	55.8
農林費	1,060,495	201,897	19.0
商工費	280,141	135,921	48.5
土木費	1,902,311	608,896	32.0
消防費	571,992	253,042	44.2
教育費	1,668,871	581,959	34.9
災害復旧費	2,464,875	607,452	24.6
公債費	2,201,984	999,738	45.4
予備費	16,190	0	0.0
歳出合計	19,091,658	6,779,866	35.5

※平成22年度からの繰越分を含みます。

特別会計

(単位:千円、%)

会計名	予算現額	歳入		歳出	
		収入済額	執行率	支出済額	執行率
国民健康保険事業	3,460,052	1,253,672	36.2	1,424,853	41.2
観光事業	1,495,056	399,813	26.7	1,155,246	77.3
環境衛生事業	33,625	5,831	17.3	9,467	28.2
住宅資金貸付事業	33,673	937	2.8	32,272	95.8
農業集落排水事業	238,680	18,480	7.7	92,953	38.9
介護保険事業	3,017,809	1,149,218	38.1	1,141,604	37.8
後期高齢者医療事業	395,830	122,512	31.0	127,999	32.3

財産および一時借入金の現在高

(単位:千㎡、千円)

土地 (地積)	建物 (延面積)	基金	一時借入金
51,168	264	3,629,713	-

市債残高

(単位:千円)

一般会計	17,246,350
環境衛生事業特別会計	7,052
住宅資金貸付事業特別会計	7,703
農業集落排水事業特別会計	1,457,802
合計	18,718,907

※簡易水道事業は、平成23年度から水道事業会計に含まれます。



水道事業会計

※平成23年度から市内全ての水道が水道事業会計になりました。

1. 事業の概要

平成23年度上半期における配水量は1,942千m³(上水道986千m³、簡易水道956千m³)となりました。また、1日平均配水量は10,612m³となり、有収水量については1,517千m³(上水道745千m³、簡易水道772千m³)となりました。

2. 経理の状況

(単位:千円)

ア 損益計算書(平成23年4月1日から平成23年9月30日までの収支状況)

1 上水道営業収益	95,339	5 上水道営業外収益	398
2 簡易水道営業収益計	122,623	6 簡易水道営業外収益計	15,015
3 上水道営業費用	95,666	7 上水道営業外費用	17,611
4 簡易水道営業費用計	121,042	8 簡易水道営業外費用計	19,185
営業利益	1,254	営業外損失	21,383

当期(平成23年4月1日から平成23年9月30日まで)純損失 20,129

イ 貸借対照表(平成23年9月30日時点)

資産の部		負債の部		資本の部	
1 固定資産	7,086,461	3 固定負債	18,362	5 資本金	3,653,531
2 流動資産	482,003	4 流動負債	13,915	6 剰余金	3,882,656
資産合計	7,568,464	負債合計	32,277	資本合計	7,536,187
				負債資本合計	7,568,464

【平成23年9月30日現在企業債残高 3,211,462千円】



病院等事業会計

1. 事業の概要

平成23年度上半期の病院における患者数は、入院41,494人、外来47,706人となりました。介護老人保健施設における利用者は、入所12,405人、通所2,415人となり、訪問看護における利用者数は2,222人となりました。施設別の患者数などの内訳は以下のとおりです。

(単位:人、千円)

	病 院 事 業			介護老人保健施設事業 (グリーンヒル美祿)	訪問看護事業 (訪問看護ステーション)
	美祿市立病院	美祿市立 美東病院	計		
入院患者・入所者	23,841	17,653	41,494	12,405	—
外来・通所・利用者	25,943	21,763	47,706	2,415	2,222
総 収 益	1,168,403	790,821	1,959,224	175,244	19,156
総 費 用	1,121,714	676,004	1,797,718	169,716	20,982
純 利 益	46,689	114,817	161,506	5,528	▲1,826

2. 経理の状況

(単位:千円)

ア 損益計算書(平成23年4月1日から平成23年9月30日までの収支状況)

1 事業収益	1,843,869	3 事業外収益	309,755
2 事業費用	1,885,860	4 事業外費用	102,556
事業損失	41,991	事業外利益	207,199

当期(平成23年4月1日から平成23年9月30日まで)純利益 165,208

イ 貸借対照表(平成23年9月30日時点)

資産の部		負債の部		資本の部	
1 固定資産	5,450,424	4 固定負債	48,702	6 資本金	4,654,958
2 流動資産	1,280,115	5 流動負債	181,438	7 剰余金	1,921,793
3 繰延勘定	76,352	負債合計	230,140	資本合計	6,576,751
資産合計	6,806,891			負債資本合計	6,806,891

【平成23年9月30日現在企業債残高 4,023,271千円】



公共下水道事業会計

1. 事業の概要

平成23年度の上半期における下水道使用戸数は3,731戸、有収水量は482千 m^3 (1日平均2,633 m^3)となりました。また、処理水量は596千 m^3 (1日平均3,257 m^3)となりました。

2. 経理の状況

(単位:千円)

ア 損益計算書(平成23年4月1日から平成23年9月30日までの収支状況)

1 営業収益	73,357	3 営業外収益	170,000
2 営業費用	124,329	4 営業外費用	63,707
営業損失	50,972	営業外利益	106,293

当期(平成23年4月1日から平成23年9月30日まで)純利益 55,321

イ 貸借対照表(平成23年9月30日時点)

資産の部		負債の部		資本の部	
1 固定資産	14,298,231	3 固定負債	13,235	5 資本金	5,399,351
2 流動資産	284,618	4 流動負債	3,669	6 剰余金	9,166,594
資産合計	14,582,849	負債合計	16,904	資本合計	14,565,945
				負債資本合計	14,582,849

【平成23年9月30日現在企業債残高 4,570,388千円】