

令和5年度美祿市決算報告

美祿市一般会計等、各会計における令和5年度の決算状況をお知らせします。

一般会計

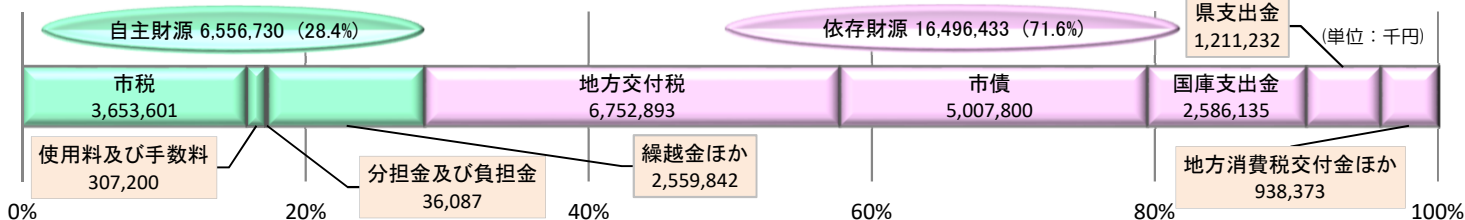
歳入	歳出	歳入歳出差引額	翌年度に繰越す べき財源	実質収支
A	B	A-B	C	C-D
23,053,163	20,498,020	2,555,143	2,265,345	289,798

(単位：千円)

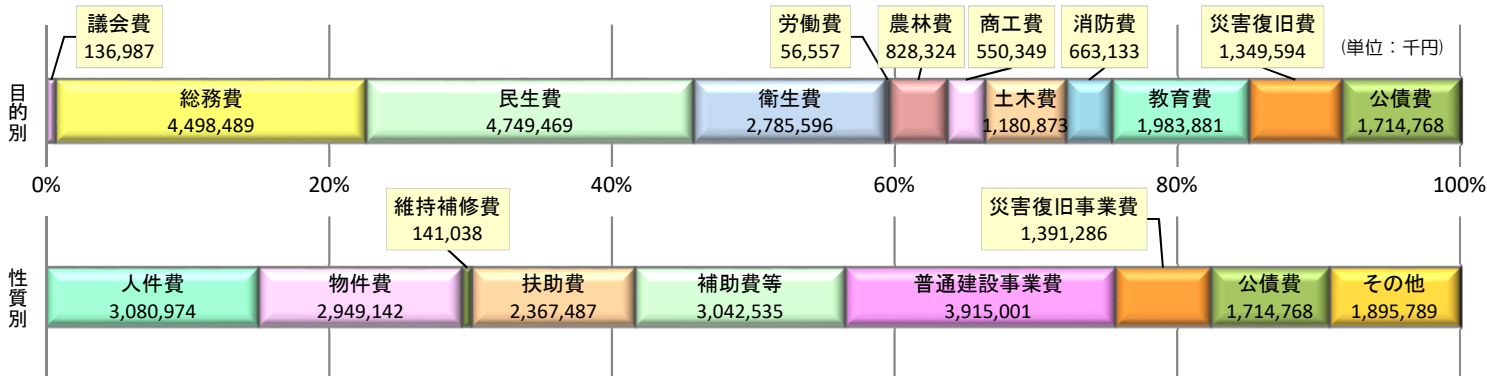


別冊号No1

歳入の内訳



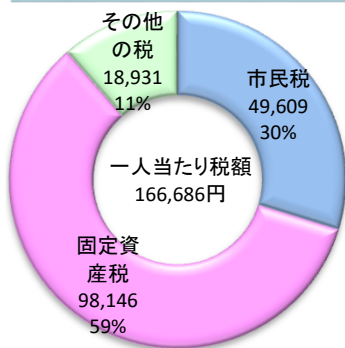
歳出の内訳



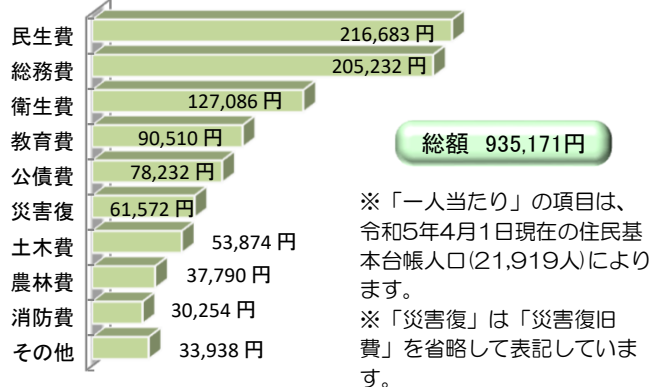
●市税の内訳 (単位：千円)

区分	金額
個人市民税	915,779
法人市民税	171,608
固定資産税	2,151,255
軽自動車税	111,796
市たばこ税	165,769
鉱産税	48,468
入湯税	1,047
都市計画税	87,879
合計	3,653,601

市民一人当たりの市税額 (単位：円)



市民一人当たりに使われたお金



特別会計

(単位：千円)

会計名	歳入	歳出
国民健康保険事業特別会計	3,161,842	3,131,016
環境衛生事業特別会計	26,703	26,703
介護保険事業特別会計	3,332,386	3,124,844
後期高齢者医療事業特別会計	501,264	500,892

水道事業会計

① 事業の概要

令和5年度における配水量は3,068千m³となりました。また、1日平均配水量は8,382m³となり、有収水量については2,386千m³となりました。

② 経理の状況

(単位：千円)

ア 損益計算書 (令和5年4月1日から令和6年3月31日までの収支状況)

1 営業収益	397,978	3 営業外収益	319,912
2 営業費用	663,739	4 営業外費用	57,351
営業損失	265,761	営業外利益	262,561
		5 特別損失	0
		当年度純損失	3,200

イ 貸借対照表 (令和6年3月31日時点)

(資産の部)		(負債の部)	
1 固定資産	10,161,756	3 固定負債	5,386,452
2 流動資産	590,151	4 流動負債	323,109
		5 繰延収益	2,372,169
		負債合計	8,081,730
		(資本の部)	
		6 資本金	2,459,299
		7 剰余金	210,878
		資本合計	2,670,177
資産合計	10,751,907	負債資本合計	10,751,907

【令和6年3月31日現在企業債残高 5,613,798千円】

財産、市債及び一時借入金の残高

◎財産の内訳 (単位：千円)

土地 (地積)	建物 (延面積)	基金
52,009	267	6,401,811

◎市債の内訳 (単位：千円)

一般会計	特別会計
19,829,785	58,600

◎一時借入金

借入はありません

下水道事業会計

① 事業の概要

令和5年度における下水道使用戸数は4,605戸（うち公共下水道3,597戸、農集1,008戸）、有収水量は1,038千㎡（うち公共下水道810千㎡、農集228千㎡）となりました。また、処理水量は1,385千㎡（うち公共下水道1,131千㎡、農集254千㎡）となりました。

② 経理の状況

(単位：千円)

ア 損益計算書（令和5年4月1日から令和6年3月31日までの収支状況）			
1 営業収益	170,919	4 営業外収益	608,752
2 営業費用	728,958	5 営業外費用	32,494
営業損失	558,039	営業外利益	576,258
3 特別利益	0	6 特別損失	0
		当年度純利益	18,219

イ 貸借対照表（令和6年3月31日時点）

(資産の部)		(負債の部)	
1 固定資産	11,443,002	3 固定負債	1,576,599
2 流動資産	1,387,570	4 流動負債	343,470
		5 繰延収益	6,055,585
		負債合計	7,975,654
		(資本の部)	
		6 資本金	3,859,538
		7 剰余金	995,380
		資本合計	4,854,918
資産合計	12,830,572	負債資本合計	12,830,572

【令和6年3月31日現在企業債残高 1,755,099千円】

病院等事業会計

① 事業の概要

令和5年度は、病院等事業として、美祢市立病院、美祢市立美東病院、美祢市介護老人保健施設グリーンヒル美祢、美祢市訪問看護ステーションの運営を行いました。以下の事業概要の数値は、令和5年度の決算数値となります。

観光事業会計

① 事業の概要

令和5年度は、秋芳洞、大正洞、景清洞、養鱒場、秋吉台リフレッシュパーク及び秋吉台家旅行村の管理運営を行いました。各洞の入洞者数は、秋芳洞393,732人、大正洞2,412人、景清洞11,241人でした。

② 経理の状況

(単位：千円)

ア 損益計算書（令和5年4月1日から令和6年3月31日までの収支状況）			
1 営業収益	481,128	3 営業外収益	48,247
2 営業費用	496,768	4 営業外費用	4,208
営業損失	15,640	営業外利益	44,039
5 特別利益	0	6 特別損失	0
		当年度純利益	28,399

イ 貸借対照表（令和6年3月31日時点）

(資産の部)		(負債の部)	
1 固定資産	1,331,241	3 固定負債	102,609
2 流動資産	429,447	4 流動負債	68,566
		5 繰延収益	227,013
		負債合計	398,188
		(資本の部)	
		6 資本金	1,527,456
		7 剰余金	▲164,956
		資本合計	1,362,500
資産合計	1,760,688	負債資本合計	1,760,688

【令和6年3月31日現在企業債残高 48,980千円】



(単位：人、千円)

	病 院 事 業			介護老人保健施設事業 (グリーンヒル美祢)	訪問看護事業 (訪問看護アソシ)
	美祢市立病院	美祢市立美東病院	計		
入院患者・入所者	32,764	29,550	62,314	24,052	-
外来・通所・利用者	35,975	24,603	60,578	4,229	5,598
総 収 益	2,049,739	1,476,635	3,526,374	366,606	53,083
総 費 用	2,241,413	1,517,144	3,758,557	386,820	50,651
純 利 益	▲191,674	▲40,509	▲232,183	▲20,214	2,432

② 経理の状況

ア 損益計算書（令和5年4月1日から令和6年3月31日までの収支状況）			
1 事業収益	3,089,107	3 事業外収益	843,093
2 事業費用	3,971,579	4 事業外費用	206,409
事業損失	882,472	事業外利益	636,684
5 特別損失	4,177		
		当年度純損失	249,965

イ 貸借対照表（令和6年3月31日時点）

(資産の部)		(負債の部)	
1 固定資産	4,043,702	3 固定負債	2,456,849
2 流動資産	1,068,810	4 流動負債	680,334
		5 繰延収益	1,704,697
		負債合計	4,841,880
		(資本の部)	
		6 資本金	1,191,687
		7 剰余金	▲921,055
		資本合計	270,632
資産合計	5,112,512	負債資本合計	5,112,512

【令和6年3月31日現在企業債残高 1,760,132千円】

※ 同一会計内の会計処理のため、事業費用13,863千円、事業外収益13,863千円を除く。

美祢観光開発株式会社

① 事業の概要

令和5年度は、レストランのテナント化等、経営改善に向けた取組を行い、また、美祢農林開発株式会社との合併により、経営基盤の強化を図りました。4月には道の駅おふくの25周年イベント、8月にはオリジナルクラフトビール「はたか麦エール」の発売とPRを兼ねたビアガーデンを開催しました。また、6月の豪雨災害では、市民を対象に約1か月間、温泉を無料開放し災害対策の一助を担うことができました。

② 経理の状況

(単位：千円)

ア 損益計算書		イ 貸借対照表	
(令和5年4月1日から令和6年3月31日までの収支状況)		(令和6年3月31日時点)	
(資産の部)		(負債の部)	
1 売上高	217,771	1 流動資産	80,024
2 売上原価	108,785	2 固定資産	1,112
売上総利益	108,986	資産合計	81,136
(負債の部)		(純資産の部)	
3 販売費及び一般管理費		3 流動負債	18,252
110,253		4 固定負債	481
営業損失	1,267	負債合計	18,733
4 営業外収益	5,492		
5 営業外費用	10		
経常利益	4,215	5 資本金	80,000
6 法人税等	183	6 利益剰余金	▲17,597
		純資産合計	62,403
		負債純資産合計	81,136
当年度純利益		4,032	

美祢農林開発株式会社

① 事業の概要

美祢市における第三セクターの経営統合の方針を受け、令和5年度は6月末までタケノコの水煮等を製造し、7月から各事業を民間事業者に移譲しました。また、8月には美祢観光開発株式会社への吸収合併を決定し、10月23日の臨時株主総会での承認を経て、11月1日に合併が完了しました。

② 経理の状況

(単位：千円)

ア 損益計算書		イ 貸借対照表	
(令和5年4月1日から令和5年10月31日までの収支状況)		(令和5年10月31日時点)	
(資産の部)		(負債の部)	
1 売上高	11,041	1 流動資産	20,861
2 売上原価	9,859		
売上総利益	1,182	資産合計	20,861
(負債の部)		(負債の部)	
3 販売費及び一般管理費		2 流動負債	668
5,526			
営業損失	4,344	負債合計	668
4 営業外収益	4,169		
経常損失	175		
5 特別利益	5		
6 法人税等	106		
		3 資本金	20,000
		4 利益剰余金	193
		純資産合計	20,193
当年度純損失		276	

地方消費税交付金（社会保障財源化分）を充当する社会保障施策

平成26年4月1日に消費税率が5%から8%に引き上げられた税制改革以降、引上げ分に係る地方消費税収は社会保障施策の経費に充てることとされております。

令和5年度決算における美祢市の地方消費税交付金増額分の社会保障施策経費に対する充当状況については以下のとおりです。

（歳入）地方消費税交付金（社会保障財源化分） 307,010 千円

（歳出）社会保障施策に要する経費（充当関係経費） 5,403,915 千円

（単位：千円）

区分	事業費	財源内訳					
		特定財源			一般財源		
		国・県 支出金	地方債	その他	地方消費税交付 金（社会保障財 源化分）	その他	
社会福祉	社会福祉 （社会福祉総務費）	526,890	29,268	50,000	598	40,300	406,724
	高齢者福祉 （老人福祉費、老人福祉 施設費他）	92,954	371		33,522	5,324	53,737
	障害者福祉 （障害者福祉費）	825,833	575,964		33	22,523	227,313
	児童福祉 （児童福祉費、母子福祉 費他）	882,049	555,023		36,393	26,201	264,432
	生活保護 （生活保護総務費、扶助 費他）	312,117	206,664			9,507	95,946
	小計	2,639,843	1,367,290	50,000	70,546	103,855	1,048,152
社会保険	国民健康保険事業	263,513	109,396			13,894	140,223
	介護保険事業	486,520	31,079			41,059	414,382
	後期高齢者医療保 険事業	632,503	93,917		70	48,548	489,968
	小計	1,382,536	234,392	0	70	103,501	1,044,573
保健衛生	保健衛生 （母子衛生費、予防費 他）	167,523	74,105		12,387	7,305	73,726
	医療助成 （福祉医療助成事業費）	218,449	60,809	59,800	39,133	5,293	53,414
	病院事業	995,564		29,900		87,056	878,608
	小計	1,381,536	134,914	89,700	51,520	99,654	1,005,748
合計	5,403,915	1,736,596	139,700	122,136	307,010	3,098,473	

※地方消費税交付金の充当については、各事業の一般財源を基に按分しています。