

令和3年度美祢市決算報告

美祢市一般会計等、各会計における令和3年度の決算状況をお知らせします。



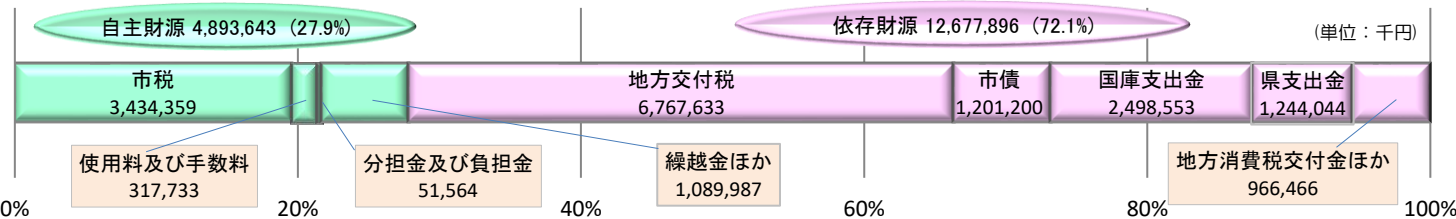
別冊号No1

一般会計


(単位：千円)

歳入 A	歳出 B	歳入歳出差引額 A-B C	翌年度に繰越すべき財源 D	実質収支 C-D
17,571,539	16,886,024	685,515	40,872	644,643

歳入の内訳



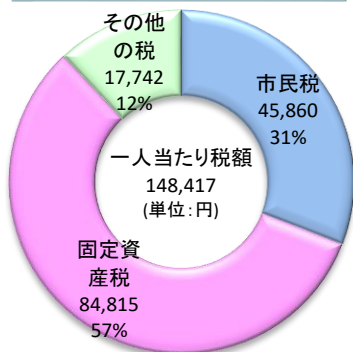
歳出の内訳



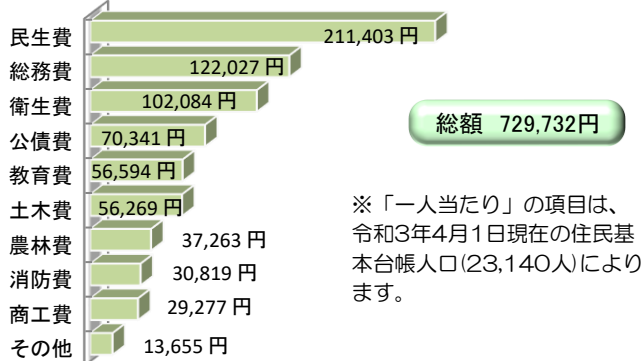
●市税の内訳 (単位：千円)

区分	金額
個人市民税	894,302
法人市民税	166,901
固定資産税	1,962,612
軽自動車税	108,157
市たばこ税	156,358
鉱産税	58,676
入湯税	840
都市計画税	86,513
合計	3,434,359

市民一人当たりの市税額



市民一人当たりに使われたお金



特別会計

(単位：千円)

会計名	歳入	歳出
国民健康保険事業特別会計	3,348,854	3,206,326
環境衛生事業特別会計	63,584	63,519
住宅資金貸付事業特別会計※1	25,728	25,728
介護保険事業特別会計	3,346,408	3,311,630
後期高齢者医療事業特別会計	477,795	476,873

※1 新規貸付は行っていません。

財産、市債及び一時借入金の残高

◎財産の内訳 (単位：千円)

土地 (地積)	建物 (延面積)	基金
52,014	267	6,794,625

◎市債の内訳 (単位：千円)

一般会計	特別会計
15,727,243	-

◎一時借入金

借入はありません

水道事業会計

① 事業の概要

令和3年度における配水量は3,167千m³となりました。また、1日平均配水量は8,677m³となり、有収水量については2,548千m³となりました。

② 経理の状況 (単位：千円)

ア 損益計算書 (令和3年4月1日から令和4年3月31日までの収支状況)

1 営業収益	380,437	3 営業外収益	314,074
2 営業費用	645,132	4 営業外費用	41,677
営業損失	264,695	営業外利益	272,397
		5 特別損失	91
		当年度純利益	7,702

イ 貸借対照表 (令和4年3月31日時点)

(資産の部)		(負債の部)	
1 固定資産	8,961,870	3 固定負債	4,361,012
2 流動資産	555,479	4 流動負債	481,907
		5 繰延収益	2,291,474
		負債合計	7,134,393
		(資本の部)	
		6 資本金	2,187,723
		7 剰余金	193,233
		資本合計	2,380,956
資産合計	9,517,349	負債資本合計	9,515,349

【令和4年3月31日現在企業債残高 4,608,707千円】

下水道事業会計

① 事業の概要

令和3年度における下水道使用戸数は4,602戸（うち公共下水道3,605戸、農集997戸）、有収水量は1,094千㎡（うち公共下水道863千㎡、農集231千㎡）となりました。また、処理水量は1,356千㎡（うち公共下水道1,087千㎡、農集269千㎡）となりました。

② 経理の状況

(単位：千円)

ア 損益計算書 (令和3年4月1日から令和4年3月31日までの収支状況)			
1 営業収益	180,490	4 営業外収益	586,263
2 営業費用	676,035	5 営業外費用	44,232
営業損失	495,545	営業外利益	542,031
3 特別利益	0	6 特別損失	0
		当年度純利益	46,486

イ 貸借対照表 (令和4年3月31日時点)

(資産の部)		(負債の部)	
1 固定資産	11,992,349	3 固定負債	1,860,482
2 流動資産	1,159,178	4 流動負債	350,779
		5 繰延収益	6,320,460
		負債合計	8,531,721
		(資本の部)	
		6 資本金	3,667,207
		7 剰余金	952,599
		資本合計	4,619,806
資産合計	13,151,527	負債資本合計	13,151,527

【令和4年3月31日現在企業債残高 2,091,792千円】

病院等事業会計

① 事業の概要

令和3年度は、病院等事業として、美禰市立病院、美禰市立美東病院、美禰市介護老人保健施設グリーンヒル美禰、美禰市訪問看護ステーションの運営を行いました。以下の事業概要の数値は、令和3年度の決算数値となります。

	病 院 事 業			介護老人保健施設事業 (グリーンヒル美禰)	訪問看護事業 (訪問看護ステーション)
	美禰市立病院	美禰市立美東病院	計		
入院患者・入所者	32,259	26,342	58,601	23,438	-
外来・通所・利用者	37,445	26,442	63,887	4,246	5,623
総 収 益	1,924,090	1,602,486	3,526,576	356,107	53,544
総 費 用	2,086,950	1,413,103	3,500,053	389,940	47,078
純 利 益	▲162,860	189,383	26,523	▲33,833	6,466

(単位：人、千円)



② 経理の状況

ア 損益計算書 (令和3年4月1日から令和4年3月31日までの収支状況)			
1 事業収益	2,964,477	3 事業外収益	957,366
2 事業費用	3,720,021	4 事業外費用	202,666
事業損失	755,544	事業外利益	754,700
		当年度純損失	844

※ 同一会計内の会計処理のため、事業費用14,384千円、事業外収益14,384千円を除く。

イ 貸借対照表 (令和4年3月31日時点)

(資産の部)		(負債の部)	
1 固定資産	4,520,020	3 固定負債	2,965,371
2 流動資産	1,444,985	4 流動負債	976,006
		5 繰延収益	1,671,209
		負債合計	5,612,586
		(資本の部)	
		6 資本金	1,131,687
		7 剰余金	▲779,268
		資本合計	352,419
資産合計	5,965,005	負債資本合計	5,965,005

【令和4年3月31日現在企業債残高 2,303,491千円】

美禰観光開発株式会社

① 事業の概要

令和3年度は新型コロナウイルス感染症の影響が続いており、ゴールデンウィークや夏休みの繁忙期にも客足は戻らず、来客数も売上も伸び悩みました。また、10月中旬から12月下旬まで屋根の改修工事が行われ、外壁の足場やバリアケードが設置されましたが、看板やSNSで情報発信を行い集客に努めました。地産地消の新規商品としては「美禰の大地カステラ」「秋吉台高原牛バーガー」の開発に取り組み販売を開始しました。美禰社会復帰促進センターと連携して行っている職業訓練「ネット販売実務科」について、今年度も引き続き協力しました。

② 経理の状況

(単位：千円)

ア 損益計算書 (令和3年4月1日から令和4年3月31日までの収支状況)		イ 貸借対照表 (令和4年3月31日時点)	
1 売上高	206,068	(資産の部)	
2 売上原価	108,708	1 流動資産	56,188
売上総利益	97,360	2 固定資産	3,211
		資産合計	59,399
		(負債の部)	
3 販売費及び一般管理費		3 流動負債	18,243
110,349		4 固定負債	0
営業損失	12,989	負債合計	18,243
4 営業外収益	7,504	(純資産の部)	
5 営業外費用	20	5 資本金	60,000
経常損失	5,505	6 利益剰余金	▲18,844
6 特別利益	0	純資産合計	41,156
7 特別損失	0	負債純資産合計	59,399
8 法人税等	183		
当年度純損失	5,688		

美禰農林開発株式会社

① 事業の概要

令和3年度は、たけのこの入荷量、たけのこ水煮の製造量ともに前年度を下回りました。既存取引先である道の駅やスーパー、学校給食会においては、充実した商品内容に対する支持もありましたが、前年度の売上を確保することができませんでした。また、猫ちくらははじめとする美禰社会復帰促進センターと連携した「猫ちくら関連商品」について、道の駅での販売が好調で前年度の売り上げを上回る事ができました。

② 経理の状況

(単位：千円)

ア 損益計算書 (令和3年4月1日から令和4年3月31日までの収支状況)		イ 貸借対照表 (令和4年3月31日時点)	
1 売上高	22,668	(資産の部)	
2 売上原価	21,543	1 流動資産	19,664
売上総利益	1,125	2 固定資産	2,165
		資産合計	21,829
		(負債の部)	
3 販売費及び一般管理費		3 流動負債	4,040
13,035		4 固定負債	0
営業損失	11,910	負債合計	4,040
4 営業外収益	16,001	(純資産の部)	
5 営業外費用	5	5 資本金	20,000
経常利益	4,086	6 利益剰余金	▲2,211
6 特別利益	2	純資産合計	17,789
7 法人税等	343	負債純資産合計	21,829
当年度純利益	3,745		

地方消費税交付金（社会保障財源化分）を充当する社会保障施策

平成26年4月1日に消費税率が5%から8%に引き上げられた税制改革以降、引上げ分に係る地方消費税収は社会保障施策の経費に充てるとされており、令和3年度決算における美祢市の地方消費税交付金増額分の社会保障施策経費に対する充当状況については以下のとおりです。

（歳入）地方消費税交付金（社会保障財源化分） 317,310 千円

（歳出）社会保障施策に要する経費（充当関係経費） 5,637,554 千円

（単位：千円）

区分	事業費	財源内訳					
		特定財源			一般財源		
		国・県 支出金	地方債	その他	地方消費税交付 金（社会保障財 源化分）	その他	
社会福祉	社会福祉 （社会福祉総務費）	350,567	272,053	60,000		2,009	16,505
	高齢者福祉 （老人福祉費、老人福祉 施設費他）	91,736	567		16,391	8,114	66,664
	障害者福祉 （障害者福祉費）	813,585	578,305			25,529	209,751
	児童福祉 （児童福祉費、母子福祉 費他）	1,199,402	855,755		28,082	34,239	281,326
	生活保護 （生活保護総務費、扶助 費他）	298,698	235,745			6,831	56,122
	小計	2,753,988	1,942,425	60,000	44,473	76,722	630,368
社会保険	国民健康保険事業	300,594	135,291			17,936	147,367
	介護保険事業	518,711	30,886			52,932	434,893
	後期高齢者医療保 険事業	628,774	90,444		16	58,410	479,904
	小計	1,448,079	256,621	0	16	129,278	1,062,164
保健衛生	保健衛生 （母子衛生費、予防費 他）	297,785	163,038		15,145	12,978	106,624
	医療助成 （福祉医療助成事業費）	220,757	61,159	82,000	49,304	3,070	25,224
	病院事業	916,945		39,000		95,262	782,683
	小計	1,435,487	224,197	121,000	64,449	111,310	914,531
合計	5,637,554	2,423,243	181,000	108,938	317,310	2,607,063	

※地方消費税交付金の充当については、各事業の一般財源を基に按分しています。