

# 令和2年度美祢市決算報告

美祢市一般会計等、各会計における令和2年度の決算状況をお知らせします。



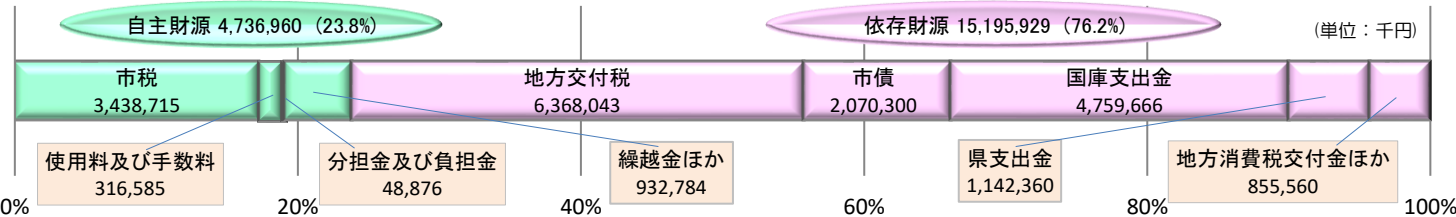
別冊号No1

## 一般会計

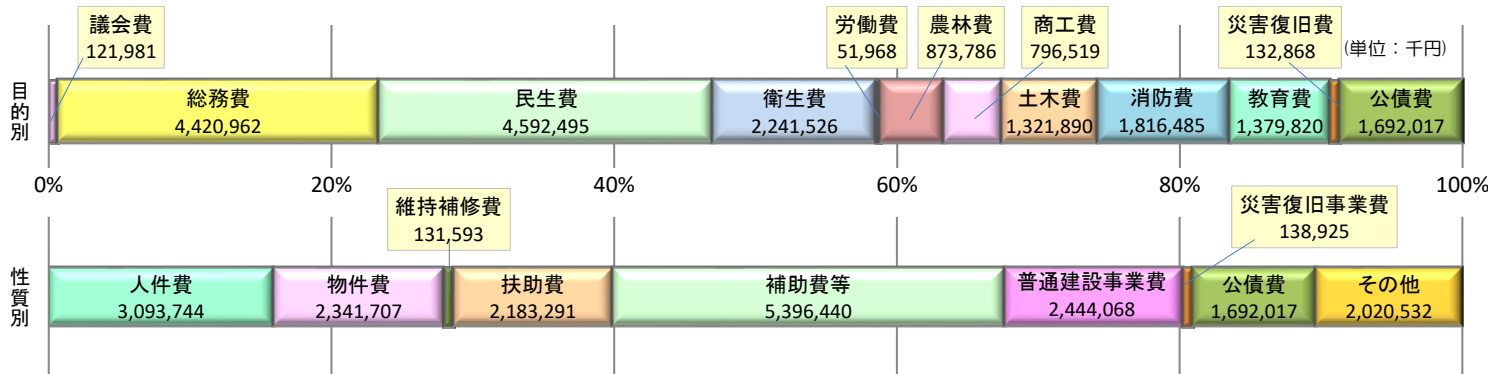
(単位：千円)

歳入	歳出	歳入歳出差引額	翌年度に繰越すべき財源	実質収支
A	B	A-B	C	C-D
19,932,889	19,442,317	490,572	91,826	398,746

### 歳入の内訳



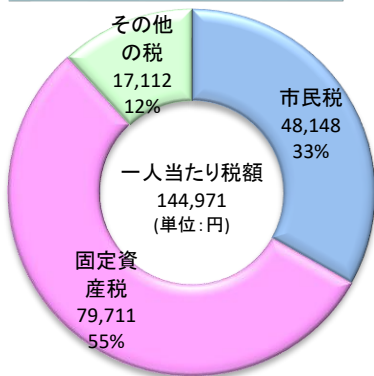
### 歳出の内訳



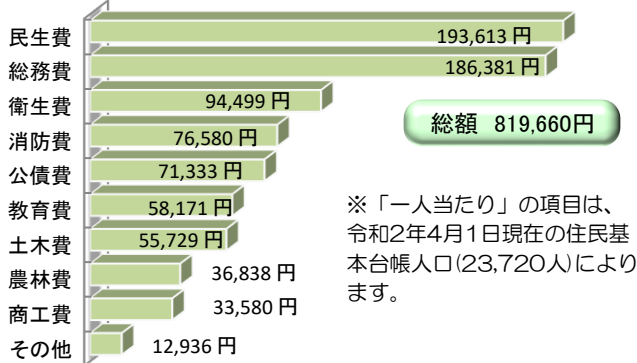
### ●市税の内訳 (単位：千円)

区分	金額
個人市民税	929,121
法人市民税	212,957
固定資産税	1,890,753
軽自動車税	106,826
市たばこ税	149,628
鉱産税	57,192
入湯税	812
都市計画税	91,426
合計	3,438,715

### 市民一人当たりの市税額



### 市民一人当たりに使われたお金



## 特別会計

(単位：千円)

会計名	歳入	歳出
国民健康保険事業特別会計	3,339,813	3,248,791
環境衛生事業特別会計	17,798	17,798
住宅資金貸付事業特別会計※1	1,537	26,646
介護保険事業特別会計	3,306,918	3,265,225
後期高齢者医療事業特別会計	475,332	474,808

※1 新規貸付は行っていません。

## 財産、市債及び一時借入金の残高

◎財産の内訳 (単位：千円)

土地(地積)	建物(延面積)	基金
52,035	267	6,670,124

◎市債の内訳 (単位：千円)

一般会計	特別会計
16,090,898	523

◎一時借入金

借入はありません

## 水道事業会計

### ① 事業の概要

令和2年度における配水量は3,206千m<sup>3</sup>となりました。また、1日平均配水量は8,783m<sup>3</sup>となり、有収水量については2,577千m<sup>3</sup>となりました。

### ② 経理の状況 (単位：千円)

ア 損益計算書 (令和2年4月1日から令和3年3月31日までの収支状況)			
1 営業収益	379,567	3 営業外収益	289,096
2 営業費用	681,761	4 営業外費用	42,248
<b>営業損失</b>	<b>302,194</b>	<b>営業外利益</b>	<b>246,848</b>
		5 特別損失	0
		<b>当年度純損失</b>	<b>55,346</b>

イ 貸借対照表 (令和3年3月31日時点)

(資産の部)		(負債の部)	
1 固定資産	8,593,440	3 固定負債	3,971,991
2 流動資産	442,416	4 流動負債	433,115
		5 繰延収益	2,386,351
		<b>負債合計</b>	<b>6,791,457</b>
		(資本の部)	
		6 資本金	2,058,777
		7 剰余金	185,622
		<b>資本合計</b>	<b>2,244,399</b>
<b>資産合計</b>	<b>9,035,856</b>	<b>負債資本合計</b>	<b>9,035,856</b>

【令和3年3月31日現在企業債残高 4,217,498千円】

## 下水道事業会計

### ① 事業の概要

令和2年度における下水道使用戸数は4,805戸（うち公共下水道3,826戸、農集979戸）、有収水量は1,110千㎡（うち公共下水道879千㎡、農集231千㎡）となりました。また、処理水量は1,387千㎡（うち公共下水道1,142千㎡、農集245千㎡）となりました。

### ② 経理の状況

(単位：千円)

ア 損益計算書 (令和2年4月1日から令和3年3月31日までの収支状況)					
1 営業収益	182,414	4 営業外収益	603,547		
2 営業費用	680,038	5 営業外費用	51,968		
営業損失	497,624	営業外利益	551,579		
3 特別利益	1,025	6 特別損失	1,350		
		<b>当年度純利益</b>	<b>53,630</b>		

イ 貸借対照表 (令和3年3月31日時点)

(資産の部)		(負債の部)	
1 固定資産	12,360,451	3 固定負債	2,076,158
2 流動資産	952,161	4 流動負債	329,120
		5 繰延収益	6,511,561
		<b>負債合計</b>	<b>8,916,839</b>
		(資本の部)	
		6 資本金	3,490,400
		7 剰余金	905,373
		<b>資本合計</b>	<b>4,395,773</b>
<b>資産合計</b>	<b>13,312,612</b>	<b>負債資本合計</b>	<b>13,312,612</b>

【令和3年3月31日現在企業債残高 2,320,030千円】

## 病院等事業会計

### ① 事業の概要

令和2年度は、病院等事業として、美祿市立病院、美祿市立美東病院、美祿市介護老人保健施設グリーンヒル美祿、美祿市訪問看護ステーションの運営を行いました。以下の事業概要の数値は、令和2年度の決算数値となります。

	病 院 事 業			介護老人保健施設事業 (グリーンヒル美祿)	訪問看護事業 (訪問看護ステーション)
	美祿市立病院	美祿市立美東病院	計		
入院患者・入所者	38,594	28,863	67,457	24,497	-
外来・通所・利用者	36,189	26,318	62,507	4,400	4,883
総 収 益	2,058,309	1,549,784	3,608,093	377,594	48,568
総 費 用	2,105,184	1,426,396	3,531,580	394,385	49,003
特 別 利 益	43,800	14,801	58,601	2,600	300
特 別 損 失	43,800	14,801	58,601	2,600	300
<b>純 利 益</b>	<b>▲46,875</b>	<b>123,388</b>	<b>76,513</b>	<b>▲16,791</b>	<b>▲435</b>

(単位：人、千円)



### ② 経理の状況

ア 損益計算書 (令和2年4月1日から令和3年3月31日までの収支状況)					
1 事業収益	3,073,198	3 事業外収益	885,229		
2 事業費用	3,686,048	4 事業外費用	213,092		
事業損失	612,850	事業外利益	672,137		
		5 特別利益	61,501		
		5 特別損失	61,501		
		<b>当年度純利益</b>	<b>59,287</b>		

※ 同一会計内の会計処理のため、事業費用14,327千円、事業外収益14,327千円を除く。

イ 貸借対照表 (令和3年3月31日時点)

(資産の部)		(負債の部)	
1 固定資産	4,307,724	3 固定負債	2,893,651
2 流動資産	1,178,451	4 流動負債	755,246
		5 繰延収益	1,514,014
		<b>負債合計</b>	<b>5,162,911</b>
		(資本の部)	
		6 資本金	1,101,687
		7 剰余金	▲778,423
		<b>資本合計</b>	<b>323,264</b>
<b>資産合計</b>	<b>5,486,175</b>	<b>負債資本合計</b>	<b>5,486,175</b>

【令和3年3月31日現在企業債残高 2,269,170千円】

(単位：千円)

## 美祿観光開発株式会社

### ① 事業の概要

令和2年度は、新型コロナウイルス感染症の感染拡大により、ゴールデンウィーク期間中の休業や集客の制限があり、来客数の減少が売上に大きく影響しました。しかし、下期にはホームページやパンフレットのリニューアル、Gotoトラベルキャンペーン等の申請を行い積極的に集客に努めました。また、地域との連携で大規模なイベントも開催することができました。また、美祿社会復帰促進センターと連携して行うネットストアの開設は、コロナ禍の影響を受け中断した時期もありましたが、年度内に終了することができ地方創生事業にも寄与しました。

### ② 経理の状況

(単位：千円)

ア 損益計算書		イ 貸借対照表	
(令和2年4月1日から令和3年3月31日までの収支状況)		(令和3年3月31日時点)	
(資産の部)		(負債の部)	
1 売上高	181,647	1 流動資産	62,851
2 売上原価	93,037	2 固定資産	4,247
<b>売上総利益</b>	<b>88,610</b>	<b>資産合計</b>	<b>67,098</b>
(負債の部)		(純資産の部)	
3 販売費及び一般管理費	100,243	3 流動負債	20,255
営業損失	11,633	4 固定負債	0
4 営業外収益	12,349	<b>負債合計</b>	<b>20,255</b>
5 営業外費用	18	5 資本金	60,000
経常利益	698	6 利益剰余金	▲13,157
6 特別利益	189	<b>純資産合計</b>	<b>46,843</b>
7 特別損失	47	<b>負債純資産合計</b>	<b>67,098</b>
7 法人税等	573		
<b>当年度純利益</b>	<b>267</b>		

## 美祿農林開発株式会社

### ① 事業の概要

令和2年度は、たけのこの入荷量、たけのこの水煮の製造量ともに前年を大きく上回りました。新型コロナウイルス感染症の影響を受けましたが、充実した商品内容に対する支持もあり、前年同様の売上を計上することができました。また、美祿社会復帰促進センターとのコラボ商品「猫ちぐら関連商品」につきましても、イベントの減少による影響がありましたが、前年並みの売り上げを計上することができました。

### ② 経理の状況

(単位：千円)

ア 損益計算書		イ 貸借対照表	
(令和2年4月1日から令和3年3月31日までの収支状況)		(令和3年3月31日時点)	
(資産の部)		(負債の部)	
1 売上高	22,998	1 流動資産	15,233
2 売上原価	20,862	2 固定資産	2,447
<b>売上総利益</b>	<b>2,136</b>	<b>資産合計</b>	<b>17,680</b>
(負債の部)		(純資産の部)	
3 販売費及び一般管理費	14,369	3 流動負債	2,707
営業損失	12,233	4 固定負債	930
4 営業外収益	16,501	<b>負債合計</b>	<b>3,637</b>
5 営業外費用	38	(純資産の部)	
経常利益	4,230	5 資本金	20,000
7 法人税等	183	6 利益剰余金	▲5,957
<b>当年度純利益</b>	<b>4,047</b>	<b>純資産合計</b>	<b>14,043</b>
		<b>負債純資産合計</b>	<b>17,680</b>

## 地方消費税交付金（社会保障財源化分）を充当する社会保障施策

平成26年4月1日に消費税率が5%から8%に引き上げられた税制改革以降、引上げ分に係る地方消費税収は社会保障施策の経費に充てることとされております。

令和2年度決算における美祢市の地方消費税交付金増額分の社会保障施策経費に対する充当状況については以下のとおりです。

（歳入）地方消費税交付金（社会保障財源化分） 286,417 千円

（歳出）社会保障施策に要する経費（充当関係経費） 5,342,614 千円

（単位：千円）

区分	事業費	財源内訳					
		特定財源			一般財源		
		国・県 支出金	地方債	その他	地方消費税交付 金（社会保障財 源化分）	その他	
社会福祉	社会福祉 （社会福祉総務費）	107,760	29,071	62,000	1,958	1,341	13,390
	高齢者福祉 （老人福祉費、老人福祉 施設費他）	96,344	462		16,086	7,263	72,533
	障害者福祉 （障害者福祉費）	764,116	546,397			19,818	197,901
	児童福祉 （児童福祉費、母子福祉 費他）	1,196,167	772,792	62,200	25,526	30,552	305,097
	生活保護 （生活保護総務費、扶助 費他）	302,706	227,372			6,857	68,477
	小計	2,467,093	1,576,094	124,200	43,570	65,831	657,398
社会保険	国民健康保険事業	305,393	138,426			15,198	151,769
	介護保険事業	511,133	31,190			43,686	436,257
	後期高齢者医療保 険事業	626,224	90,277		27	48,781	487,139
	小計	1,442,750	259,893	0	27	107,665	1,075,165
保健衛生	保健衛生 （母子衛生費、予防費 他）	146,678	14,050		4,821	11,634	116,173
	医療助成 （福祉医療助成事業費）	237,052	60,963	47,600	64,776	5,799	57,914
	病院事業	1,049,041				95,488	953,553
	小計	1,432,771	75,013	47,600	69,597	112,921	1,127,640
合計	5,342,614	1,911,000	171,800	113,194	286,417	2,860,203	

※地方消費税交付金の充当については、各事業の一般財源を基に按分しています。