

美祢市
より良いまちづくりのためのアンケート調査
報告書

令和 6 年 2 月

美祢市

調査の概要.....	1
1 調査の目的.....	1
2 調査対象.....	1
3 抽出方法.....	1
4 調査方法.....	1
5 調査時期.....	1
6 回収結果.....	1
7 数値等の基本的な取扱いについて.....	1
アンケート結果.....	2
1 属性.....	2
2 住みよさ.....	3
3 居住意向.....	5
4 美祿市で暮らすために必要なこと.....	8
5 美祿市の自慢(良い所)と不満(悪い所).....	9
6 観光の活性化.....	13
7 学校教育充実のために、今後市が力を入れるべきだと思うこと.....	14
8 みなさんの意見をもっと市の取組に反映するために、どのようなことに力を入れるべきか.....	15
9 市政に関する情報の入手方法.....	16
10 利用している SNS.....	17
11 デジタル化の取組で期待すること.....	18
12 参加したいまちづくり活動.....	19
13 つきたい仕事.....	21

調査の概要

1 調査の目的

美祢市では、現在、総合計画後期基本計画の策定を推進しています。

この調査は、今後のまちづくりの方向性や課題を検討する上での貴重な資料とさせていただくことを目的としています。

2 調査対象

美祢市で学ぶ中学生・高校生

3 抽出方法

中学校、高等学校の2年生

4 調査方法

学校に依頼して、Webでの回答

5 調査時期

令和5年8～9月

6 回収結果

回収数 242(中学生 133 高校生 108 無回答 1)

7 数値等の基本的な取扱いについて

- ・比率は全て百分率(%)で表し、少数点以下第2位を四捨五入して算出しています。したがって、合計が100%を上下する場合があります。
- ・基数となるべき実数は“n=〇〇〇”として掲載し、各比率はnを100%として算出しています。(回答者総数又は該当者数)
- ・複数回答については、ひとりの回答者が2つ以上の回答を出してもよい設問であり、したがって、各界の合計比率は100%を超える場合があります。
- ・文中、グラフ中の設問カテゴリー(選択肢)の文言は、作図の都合上、簡略化する場合があります。
- ・本文中の“[”内は[アンケートの回答項目]、“『』”内は[アンケートの回答項目を複数あわせて表示したもの]となります。

アンケート結果

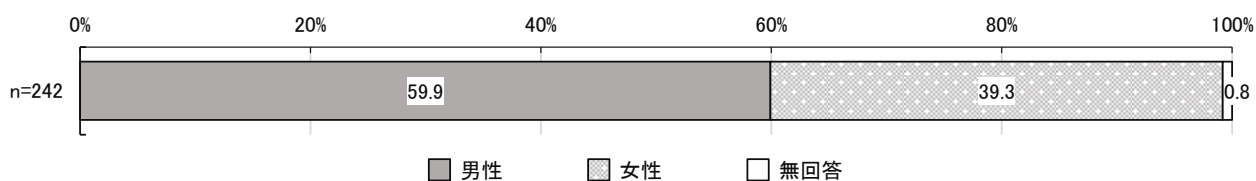
I 属性

問 I あなたの性別、学年、住所を教えてください。(それぞれ1つに〇)

(1) 性別

性別については、「男性」が59.9%、「女性」が39.3%となっています。

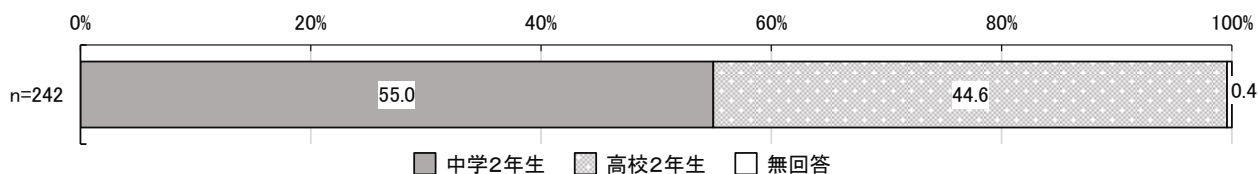
【性別】



(2) 学年

学年については、「中学2年生」が55.0%、「高校2年生」が44.6%となっています。

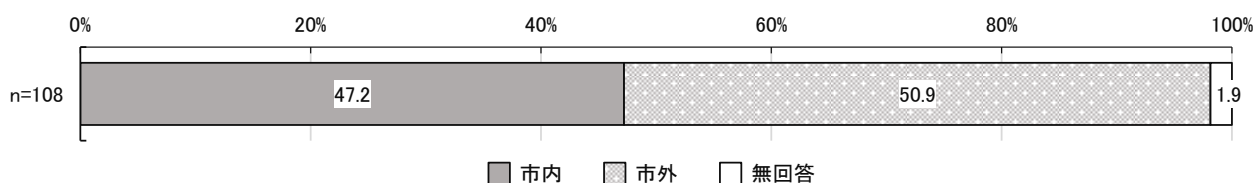
【学年】



(3) 住所 (高校生のみに記入してください。)

住所については、「市内」が47.2%、「市外」が50.9%となっています。

【住所】



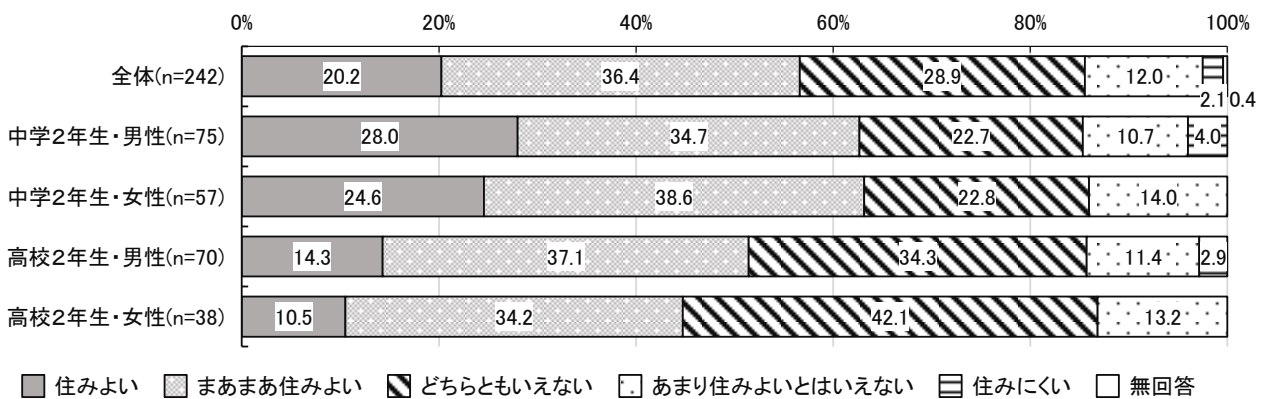
2 住みよさ

問2 美祢市は住みよいまちだと感じていますか？(1つに〇)

美祢市は住みよいと感じているかについては、「まあまあ住みよい」が36.4%と最も高く、次いで「どちらともいえない」(28.9%)、「住みよい」(20.2%)、「あまり住みよいとはいえない」(12.0%)、「住みにくい」(2.1%)の順となっています。

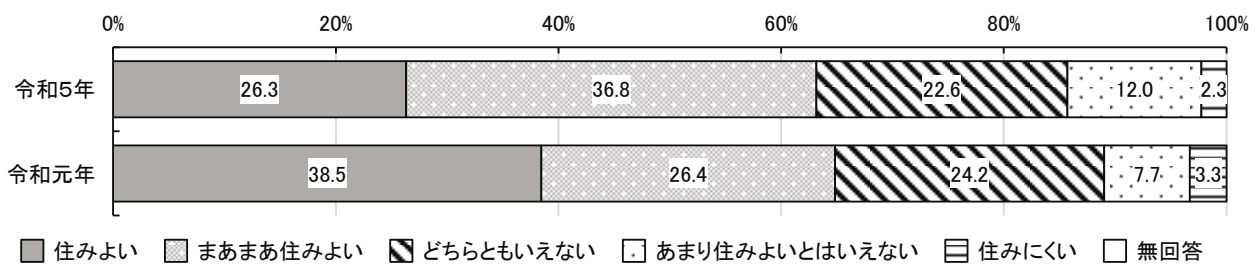
属性別にみると、「住みよい」では、高校2年生・女性が10.5%で、中学2年生、高校2年生・男性に比べて割合が低くなっています。

【美祢市の住み心地】

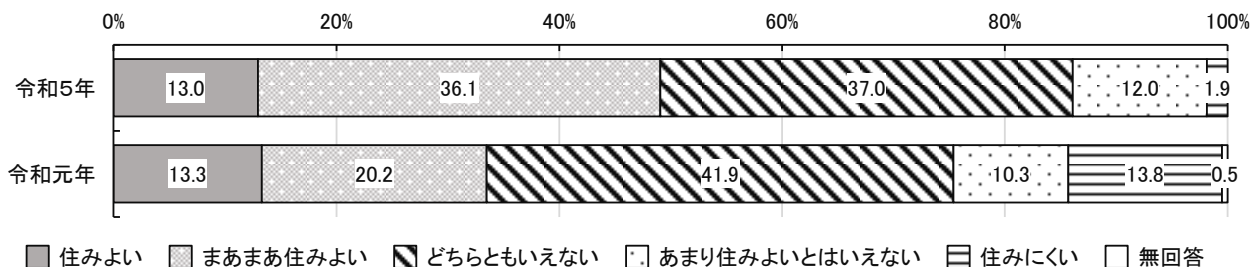


前回調査と比較すると、中学2年生では、「住みよい」では、令和5年調査が26.3%で令和元年調査よりも12.2ポイント低下しています。高校2年生では、「住みにくい」では、令和5年調査が1.9%で令和元年調査よりも13.8ポイント低下しています。

【前回調査比較・中学2年生】



【前回調査比較・高校2年生】



**問2
付問**

住みにくい(選択肢4, 5)と回答された方はその理由もお答えください。

〈店がない、買い物が不便など〉

店が少ない/買い物をする場所がない/本屋がない/大きいデパートなどが少ない/田舎、近くにある店が少ない/店が遠いから/大きな店が少ない/建物が少ない。わざわざ市外にいったって買い物しなければならない。気軽に行けるショッピングモールなどがなく美祢市内で一日を満喫するということができないから/近くにお店がないから/店も少ない/買い物が出来る場所が少ないから

〈交通が不便など〉

交通手段が少ない/道路ががたがた/いろいろ距離が遠くて交通が不便/交通が不便、田舎/車でないと移動できない、/交通の便で不便/交通環境が不便/駅のまわりなにもないし電車の本数も少ないから

〈娯楽についてなど〉

遊べるところがないから/遊んだりするところがすくない/電波などが途切れたり、遊びに行くのも美祢市を出ないといけないから /遊べる場所がない/不便、娯楽がない

〈その他〉

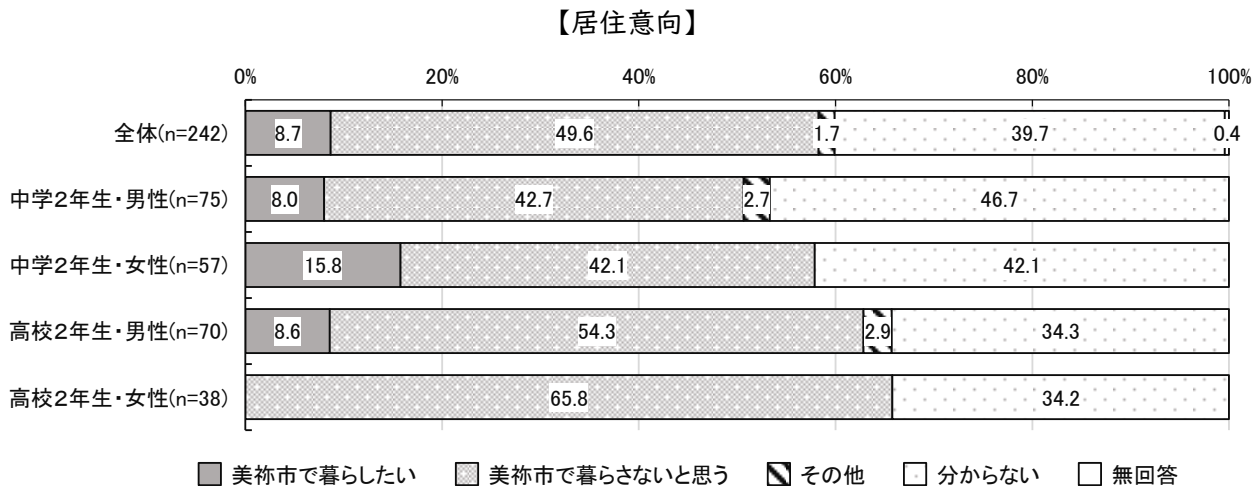
田舎だから、いい人が少ないから/虫がいっぱいいるから。地域の人でたまに挨拶を返してくれない人がいるから/市の発展が乏しく感じるため/自然が豊かではない/なんとなく/友達と遊べるところが少ない、

3 居住意向

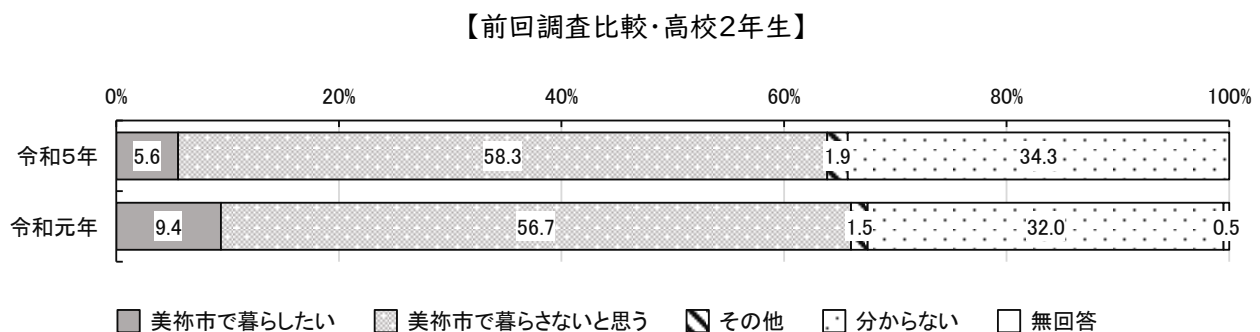
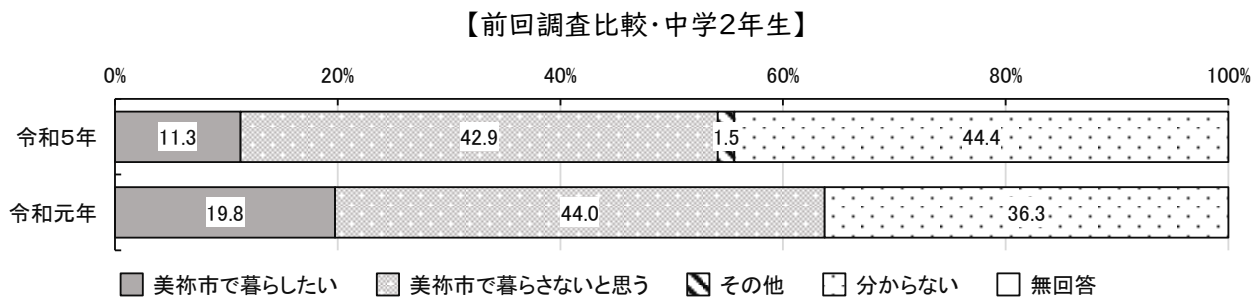
問3 将来、美祢市で暮らしたいと思いますか？(1つに〇)

将来の居住意向については、「美祢市で暮らさないと思う」が49.6%と最も高く、次いで、「分からない」(39.7%)、「美祢市で暮らしたい」(8.7%)の順となっています。

属性別にみると、「美祢市で暮らしたい」では、中学2年生・女性が15.8%で、中学2年生・男性、高校生よりも割合が高くなっています。



前回調査と比較すると、中学2年生では、「美祢市で暮らしたい」では、令和5年調査では11.3%で令和元年調査よりも8.5ポイント低下しています。高校2年生では、「美祢市で暮らしたい」では、令和5年調査では5.6%で令和元年調査よりも3.8ポイント低下しています。



問3-1

問3で「2. 美祢市で暮らさないと思う」に回答された方におたずねします。

美祢市で暮らさないと思う理由はなんですか。(〇は2つまで)

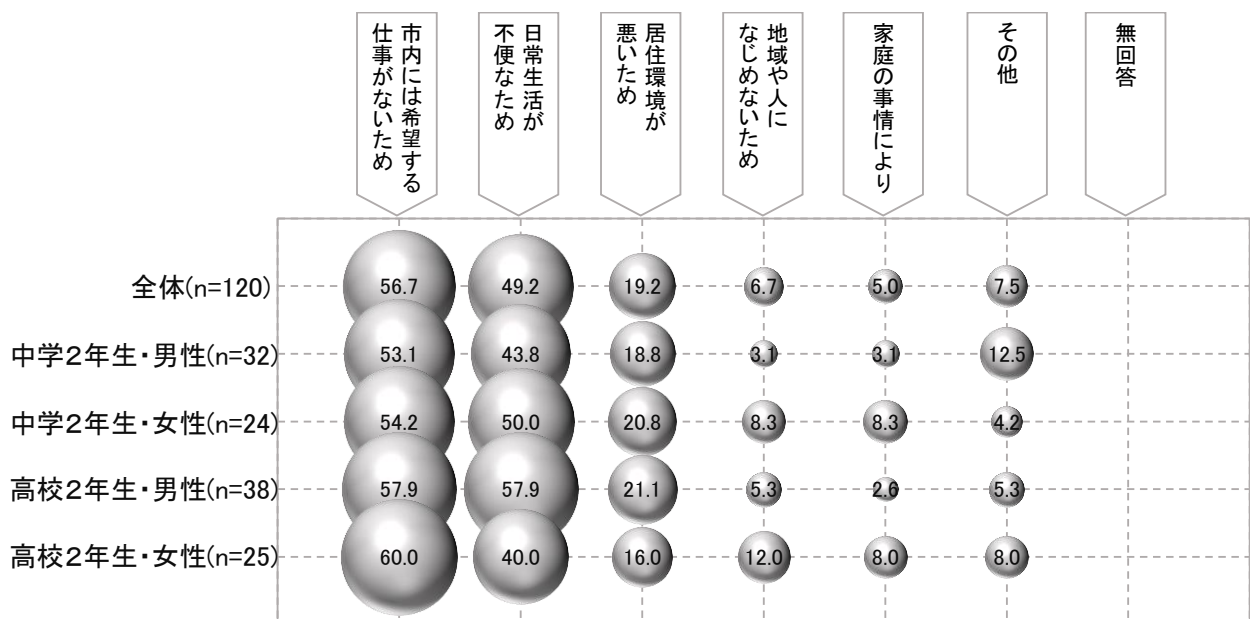
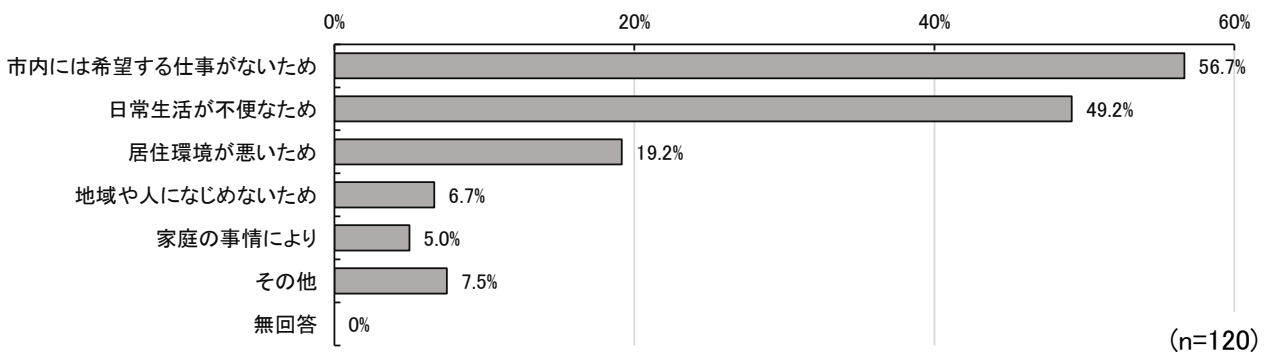
美祢市で暮らさないと思う理由については、「市内には希望する仕事がないため」が56.7%と最も高く、次いで「日常生活が不便なため」(49.2%)、「居住環境が悪いため」(19.2%)、「地域や人になじめないため」(6.7%)、「家庭の事情により」(5.0%)の順となっています。

属性別にみると、「日常生活が不便なため」では、高校2年生・男性が57.9%で、中学生、高校2年生・女性よりも割合が高くなっています。

[その他]

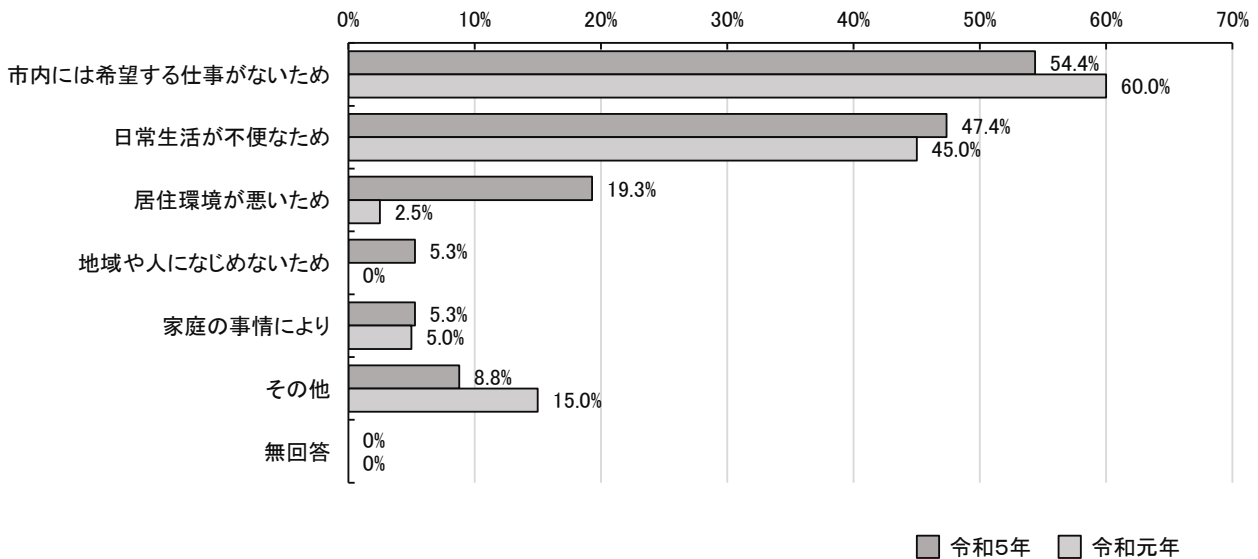
住んでみたいところがあるから/他の県に行きたいから/ともだちと遊びに行ける場所が少ない/都会暮らしに憧れているから/でかいショッピングモールなどが無い/家が長門市だから/住んでる市のほうが良いから/交通機関があまりないから/地元で暮らすから

【美祢市で暮らさないと思う理由】

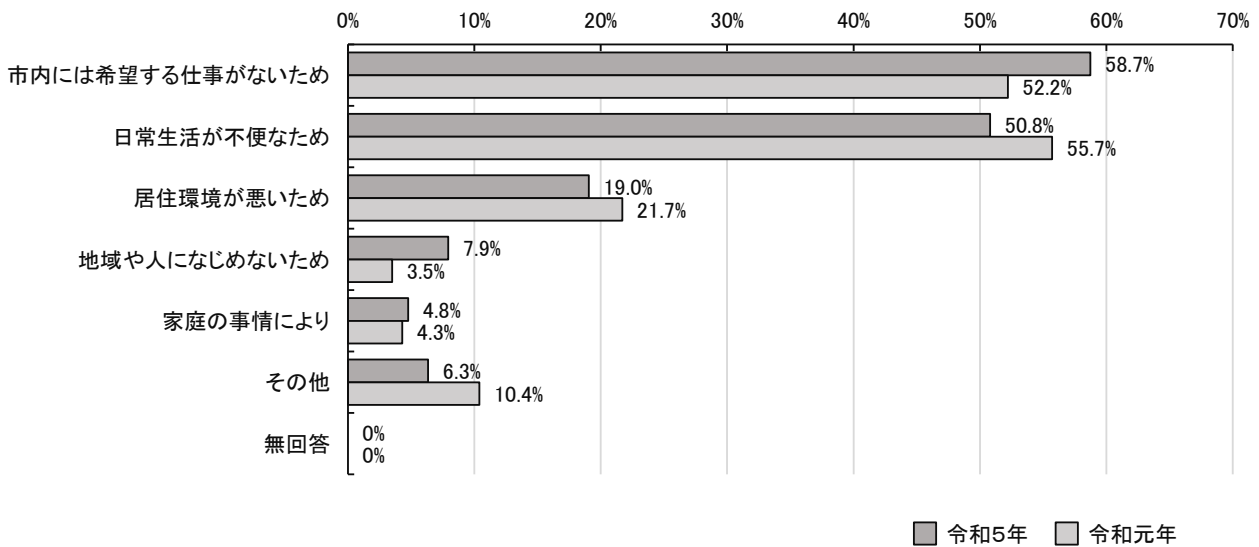


前回調査と比較すると、中学2年生では、「居住環境が悪いため」では、令和5年調査が19.3%で令和元年調査よりも16.8ポイント増加しています。高校2年生では、「市内には希望する仕事がないため」では、令和5年調査が58.7%で令和元年調査よりも6.5ポイント増加しています。

【前回調査比較・中学2年生】



【前回調査比較・高校2年生】



4 美祿市で暮らすために必要なこと

問4 美祿市で暮らすために、特に必要なことはなんですか？(〇は3つまで)

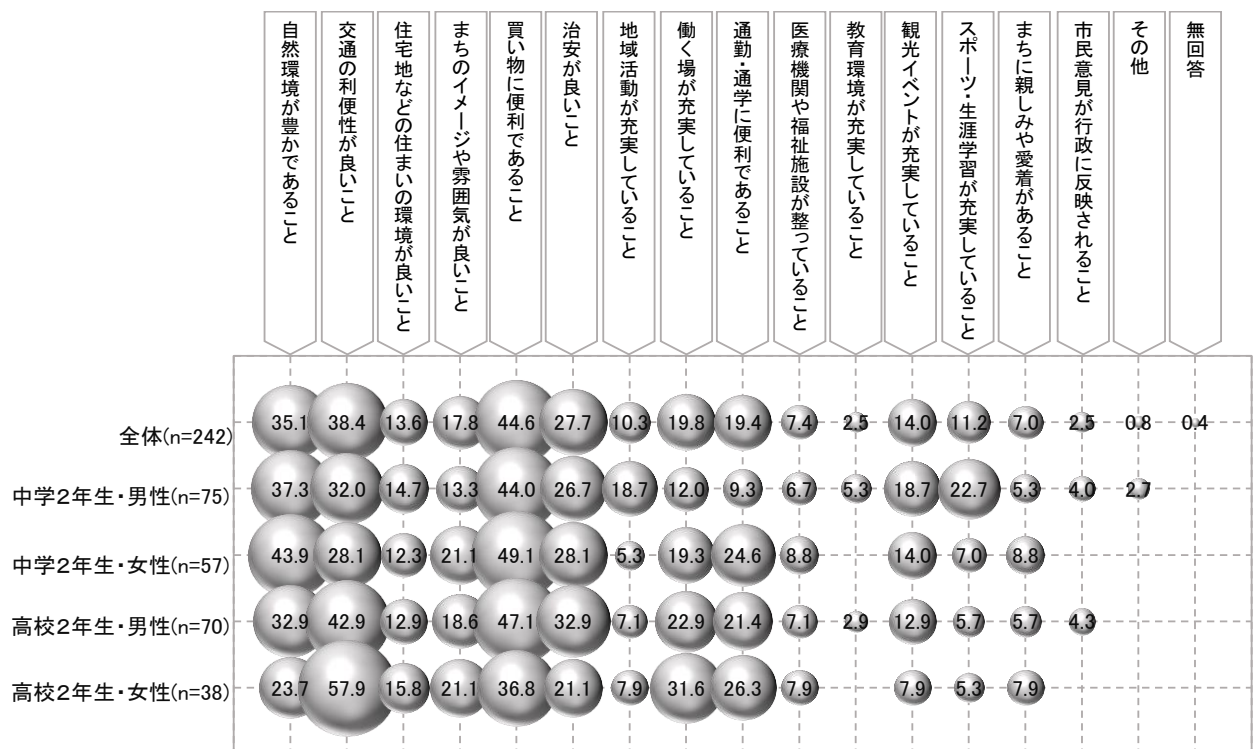
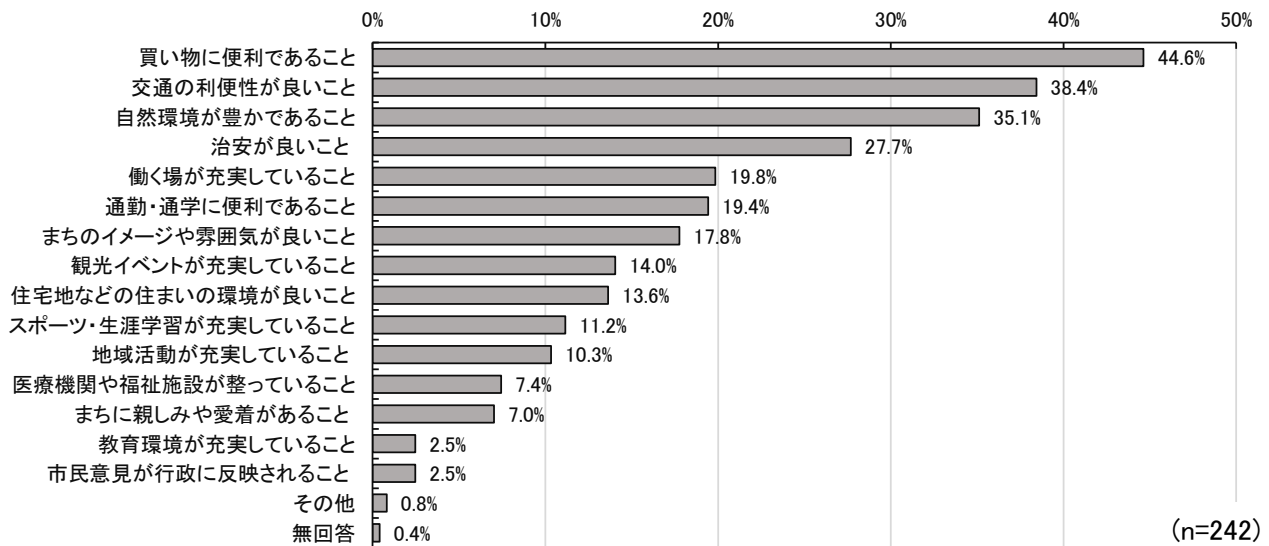
美祿市で暮らすために、特に必要なことについては、「買い物に便利であること」が44.6%と最も高く、次いで「交通の利便性が良いこと」(38.4%)、「自然環境が豊かであること」(35.1%)、「治安が良いこと」(27.7%)等の順となっています。

属性別にみると、「働く場が充実していること」では、高校2年生・女性が31.6%で、中学生、高校2年生・男性よりも割合が高くなっています。

[その他]

暮らしたくない/大きなショッピングモール(イオン)などがあること

【美祿市で暮らすために必要なこと】



5 美祢市の自慢（良い所）と不満（悪い所）

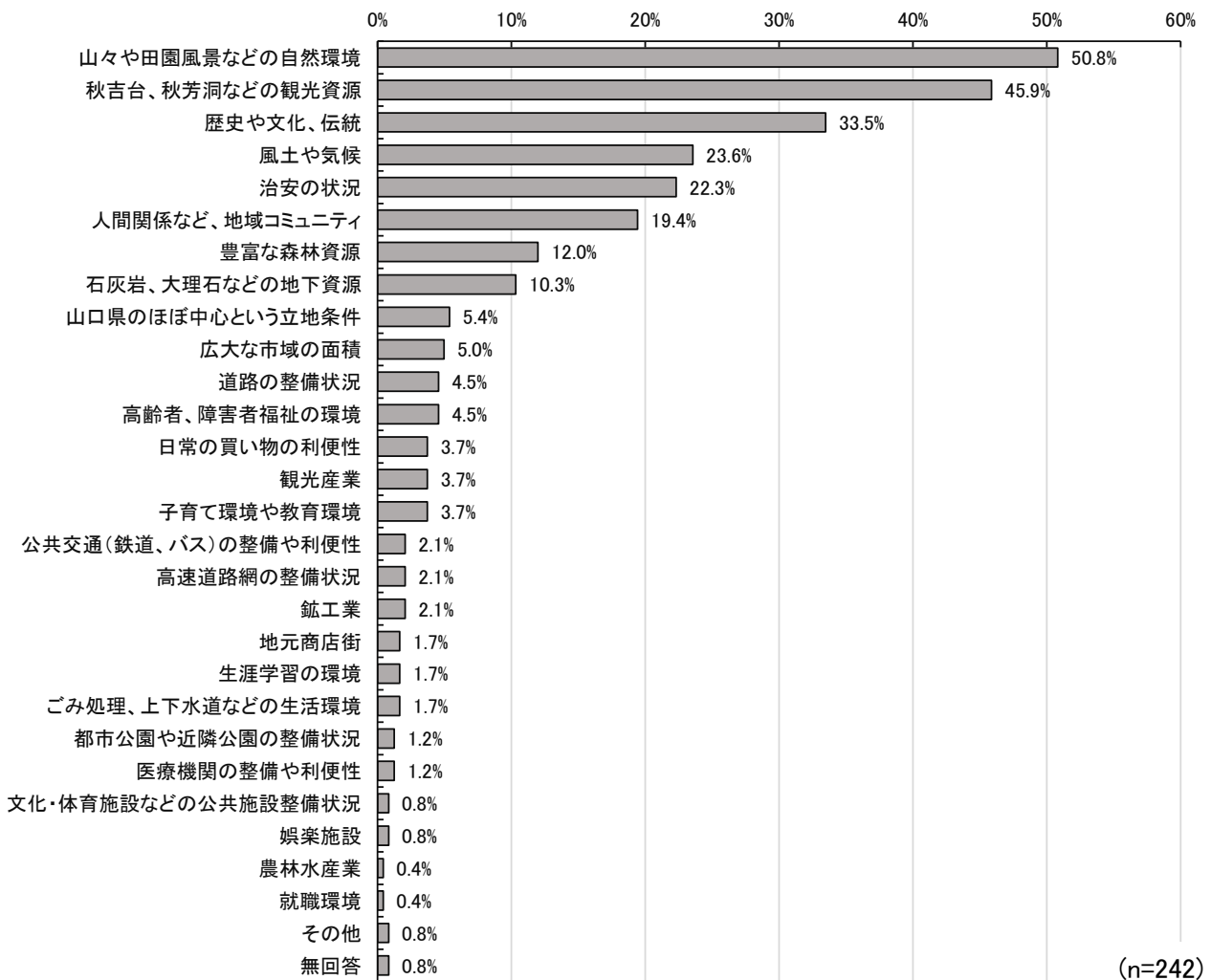
問5 美祢市の自慢（良い所）と不満（悪い所）を教えてください。（それぞれ3つまで回答欄に記入してください。）

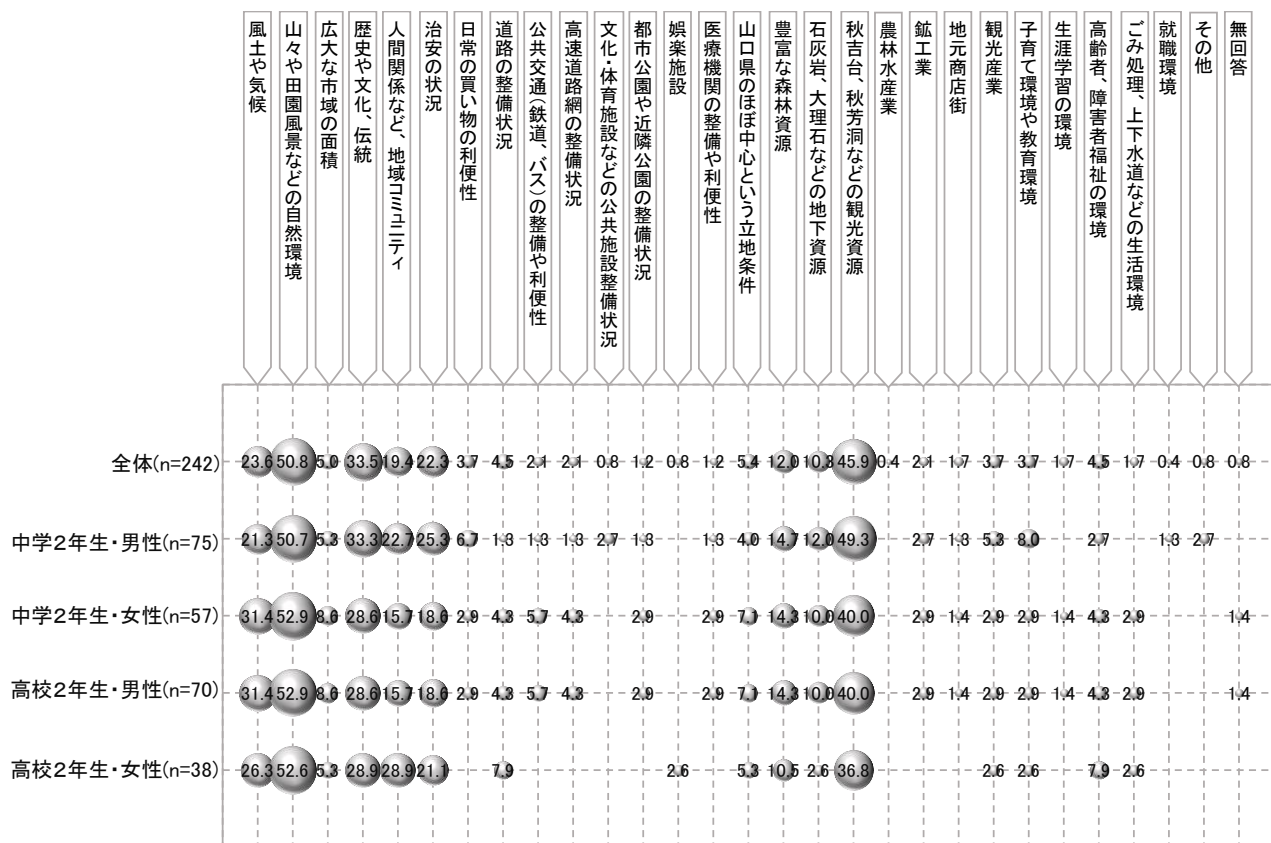
美祢市の自慢（良い所）

美祢市の自慢（良い所）については、「山々や田園風景などの自然環境」が50.8%と最も高く、次いで「秋吉台、秋芳洞などの観光資源」（45.9%）、「歴史や文化、伝統」（33.5%）、「風土や気候」（23.6%）等の順となっています。

属性別にみると、「子育て環境や教育環境」では、中学2年生・男性が8.0%で中学2年生・女性、高校生よりも割合が高くなっています。

【美祢市の自慢（良い所）】





美祢市の不満(悪い所)

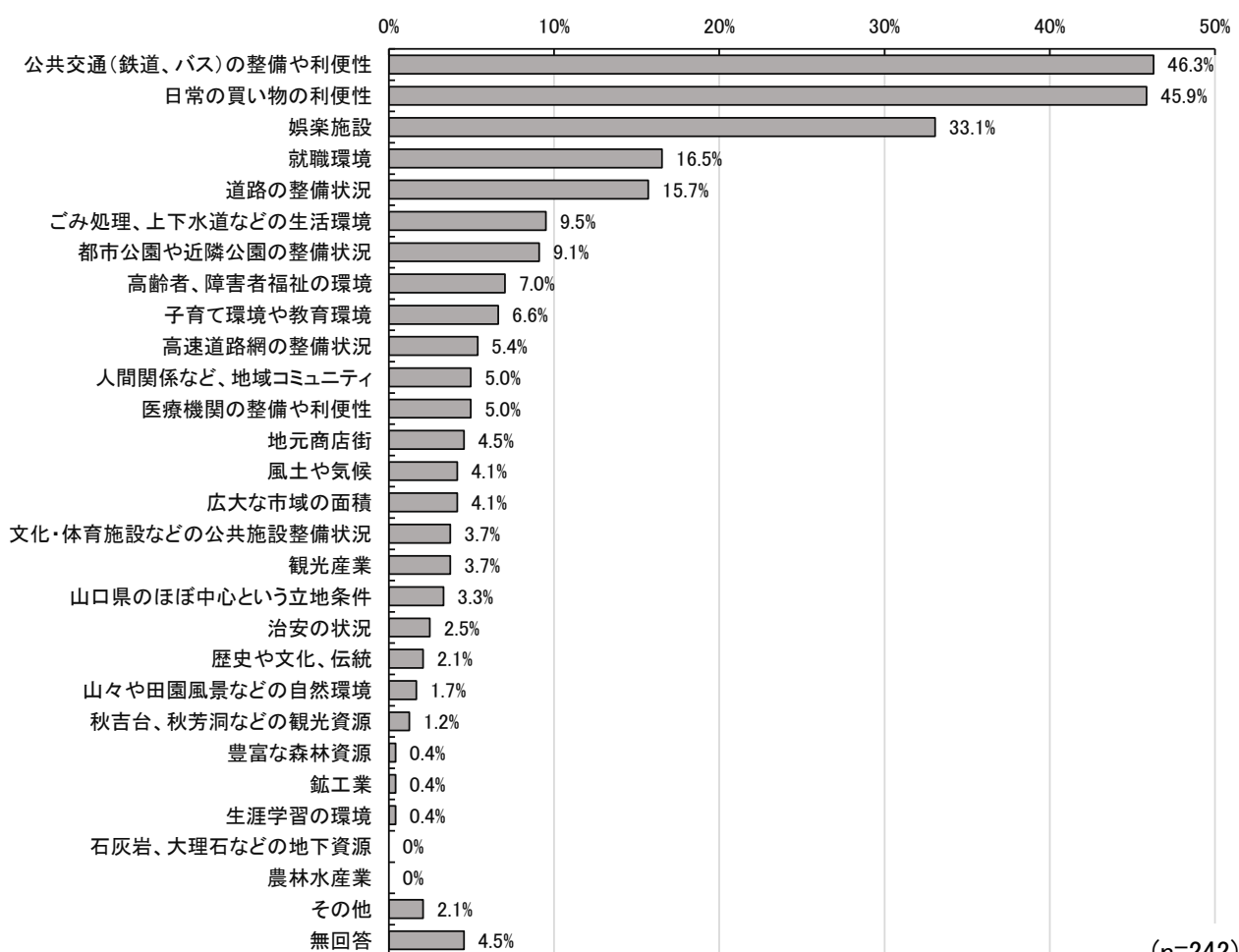
美祢市の不満(悪い所)については、「公共交通(鉄道、バス)の整備や利便性」が46.3%と最も高く、次いで「日常の買い物の利便性」(45.9%)、「娯楽施設」(33.1%)、「就職環境」(16.5%)等の順となっています。

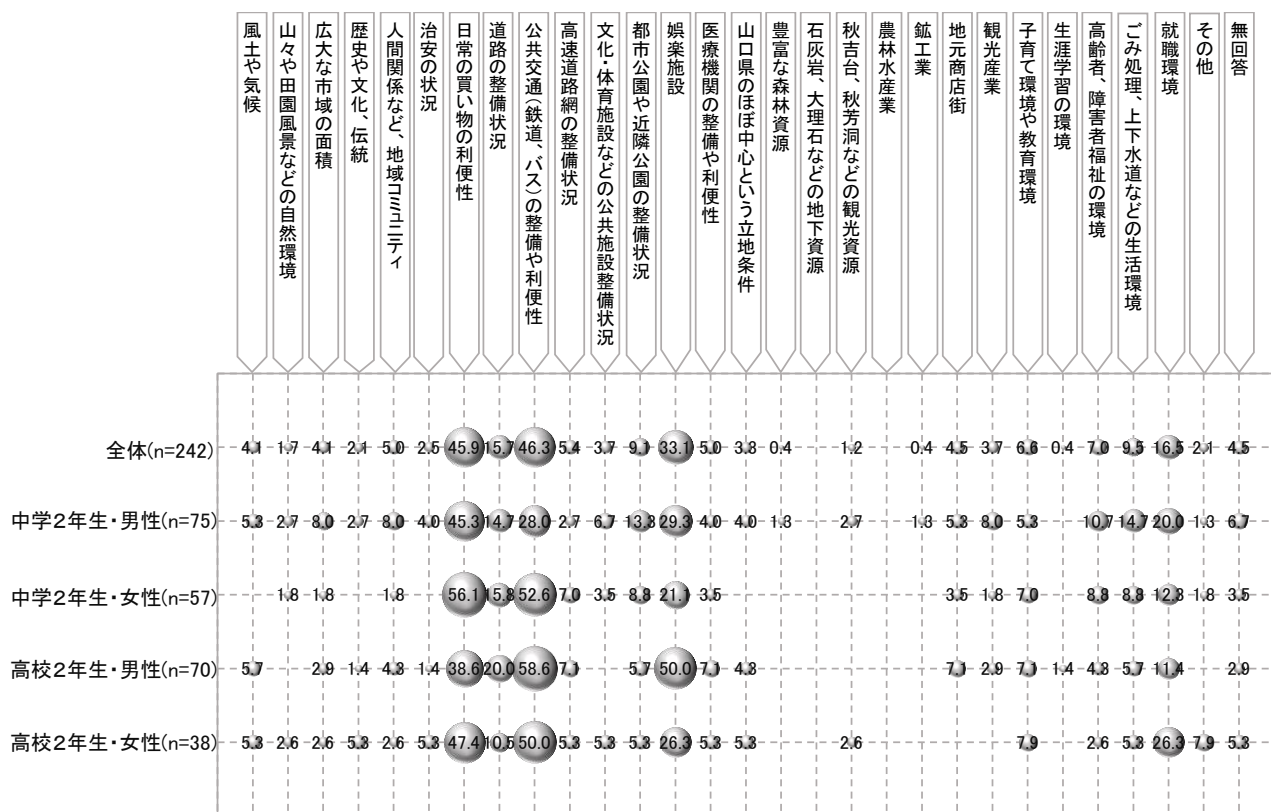
属性別にみると、「娯楽施設」では、高校2年生・男性が50.0%で、中学生、高校2年生・女性よりも割合が高くなっています。

[その他]

電車がない/広大な土地の活用/市の情報発信があまりよくない。また、市から送られてくる書類の見本や書き方が分かりにくい。市役所に問合せしても間違った返答が返ってくる/わからない

【美祢市の不満(悪い所)】





6 観光の活性化

問6 観光の活性化のために、今後市が力を入れるべきだと思うことを教えてください。(〇は3つまで)

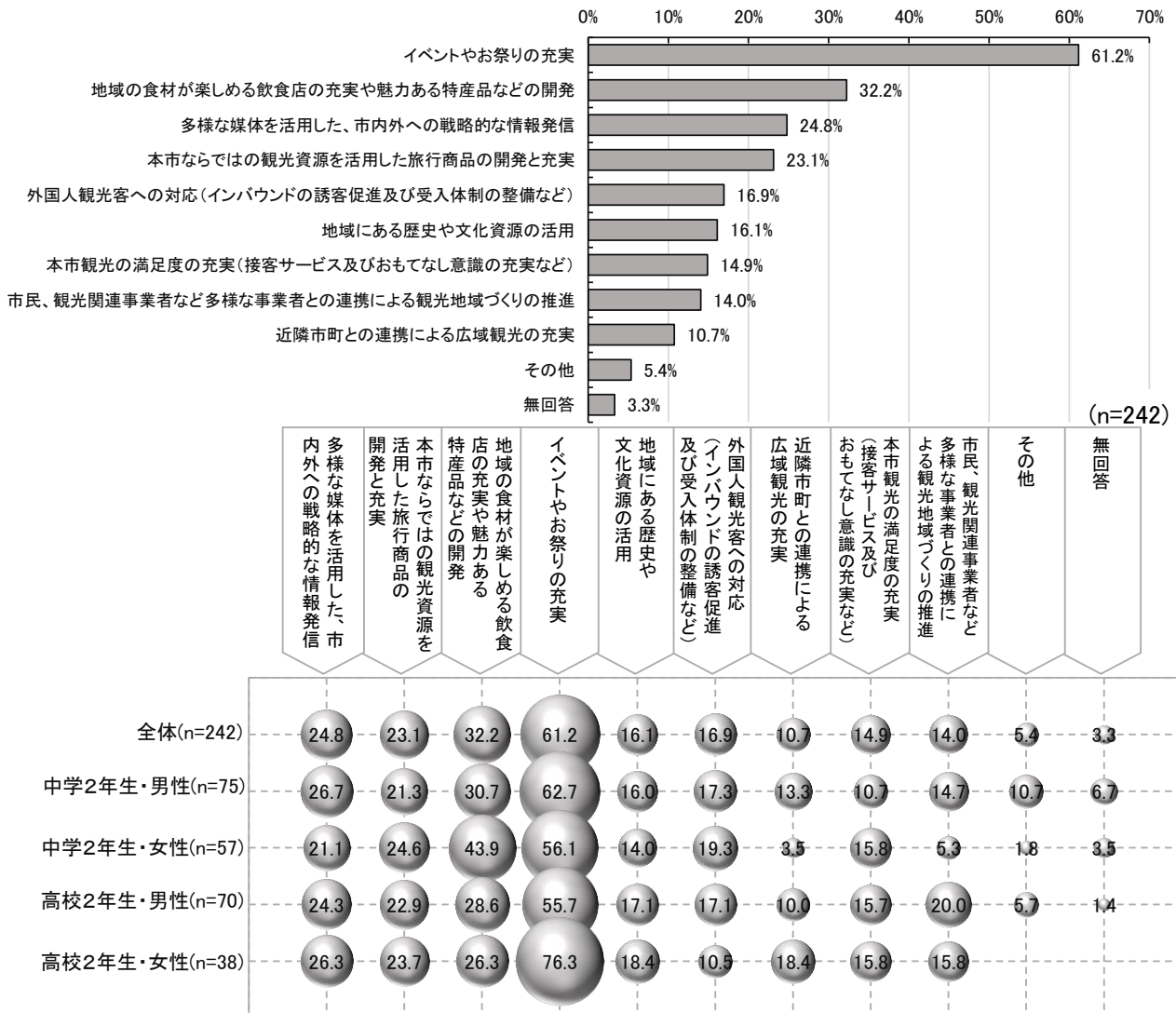
観光の活性化のために、市が力を入れるべきだと思うことについては、「イベントやお祭りの充実」が61.2%と最も高く、次いで「地域の食材が楽しめる飲食店の充実や魅力ある特産品などの開発」(32.2%)、「多様な媒体を活用した、市内外への戦略的な情報発信」(24.8%)、「本市ならではの観光資源を活用した旅行商品の開発と充実」(23.1%)等の順となっています。

属性別にみると、「地域の食材が楽しめる飲食店の充実や魅力ある特産品などの開発」では、中学2年生・女性が43.9%で、中学2年生・男性、高校生よりも割合が高くなっています。

[その他]

交通機関の整備/知らない/お店を作る/子供が遊べたりする場所を作ってほしい/学生が遊ぶ場所を増やしてほしい/ゲームセンターなど遊べるところ/交通の便をよくする/交通の便や娯楽施設をすること/鉄道を電化させた方がいい/他の市からのアクセスをしやすくする/娯楽施設、公共交通の利便性/交通網の発展例美祢線を乗客を増やすイベントそのイベント限定列車など SL 長門市号など

【観光の活性化のために、力を入れるべきこと】



7 学校教育充実のために、今後市が力を入れるべきだと思うこと

問7 学校教育充実のために、今後市が力を入れるべきだと思うことを教えてください。(〇は3つまで)

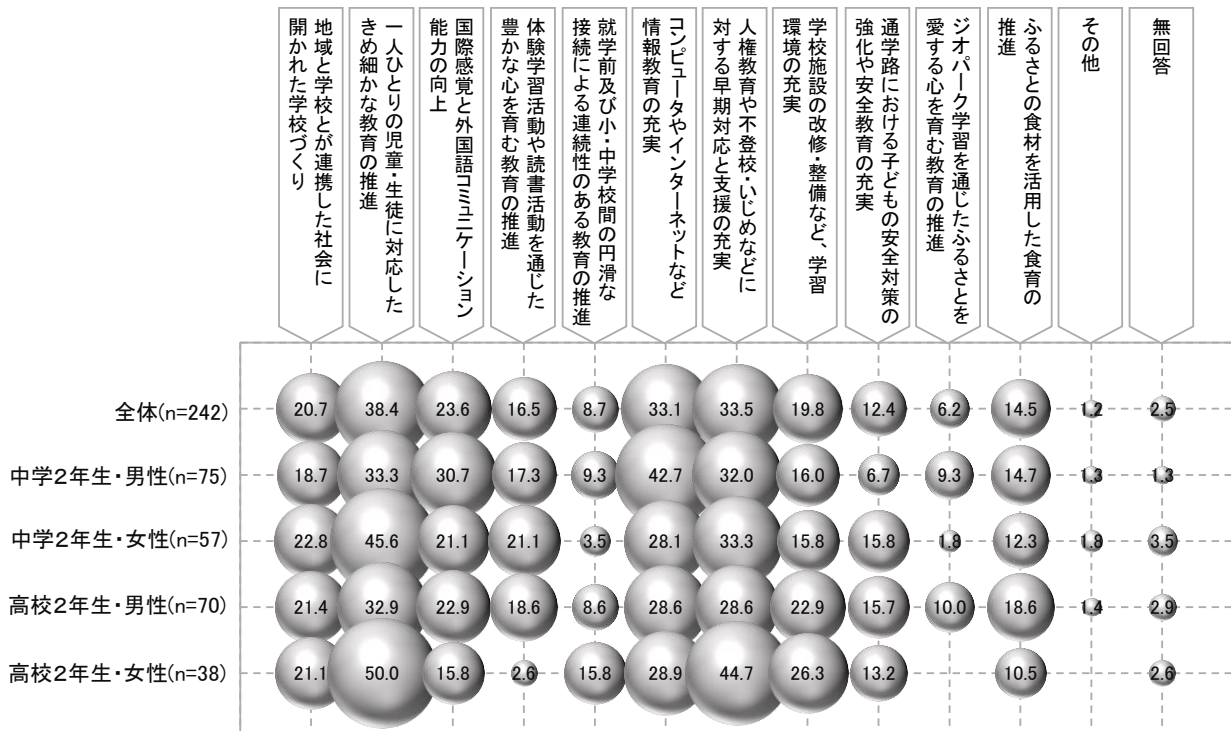
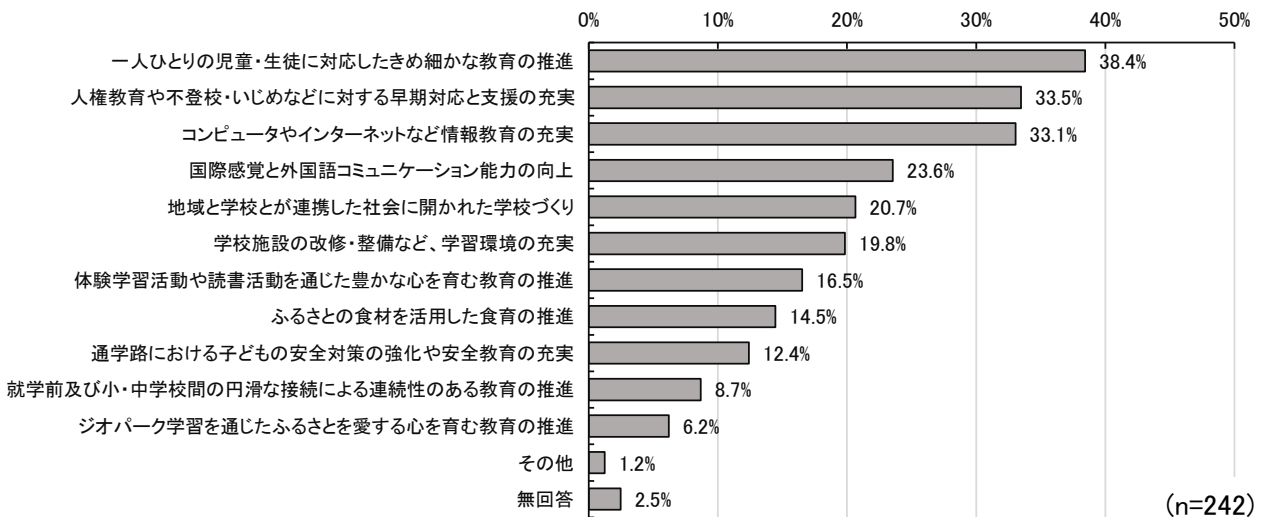
学校教育充実のために、市が力を入れるべきだと思うことについては、「一人ひとりの児童・生徒に対応したきめ細かな教育の推進」が38.4%と最も高く、次いで「人権教育や不登校・いじめなどに対する早期対応と支援の充実」(33.5%)、「コンピュータやインターネットなど情報教育の充実」(33.1%)、「国際感覚と外国語コミュニケーション能力の向上」(23.6%)等の順となっています。

属性別にみると、「一人ひとりの児童・生徒に対応したきめ細かな教育の推進」では、中学2年生、高校2年生共に、男性よりも女性の方が割合が高くなっています。

[その他]

意味のない校則の廃止

【学校教育充実のために、力を入れるべきこと】



8 みんなの意見をもっと市の取組に反映するために、どのようなことに力を入れるべきか

問8 みんなの意見をもっと市の取組に反映するために、どのようなことに力を入れるべきだと思いますか？(〇は2つまで)

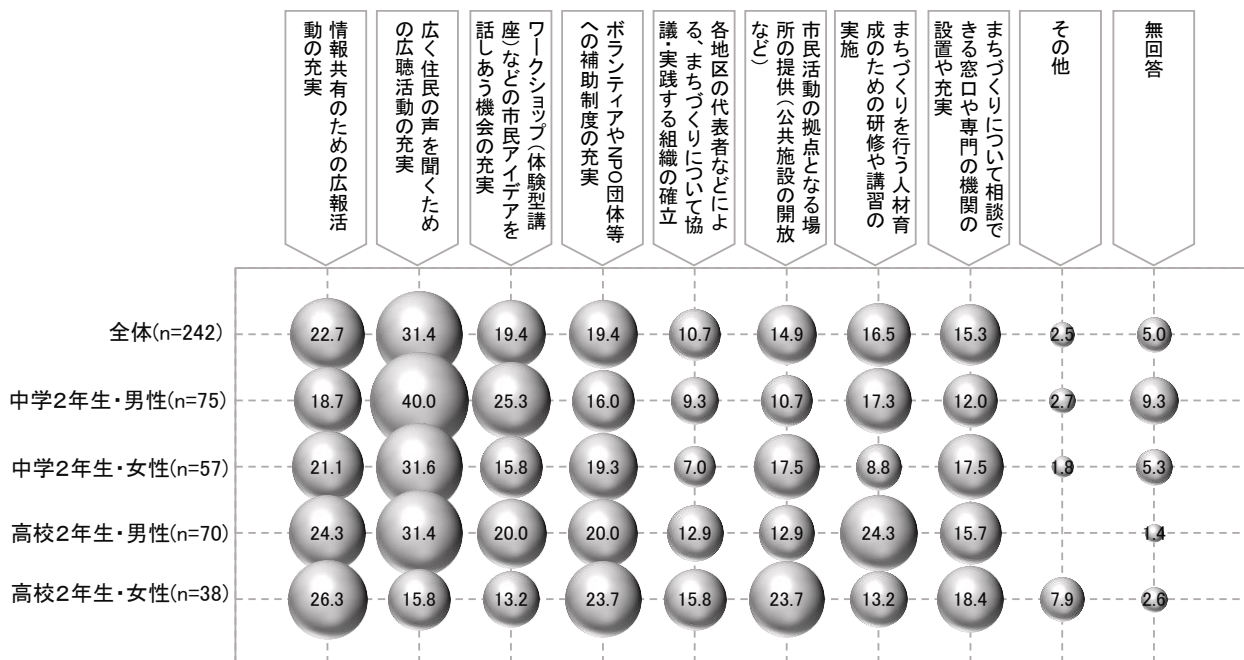
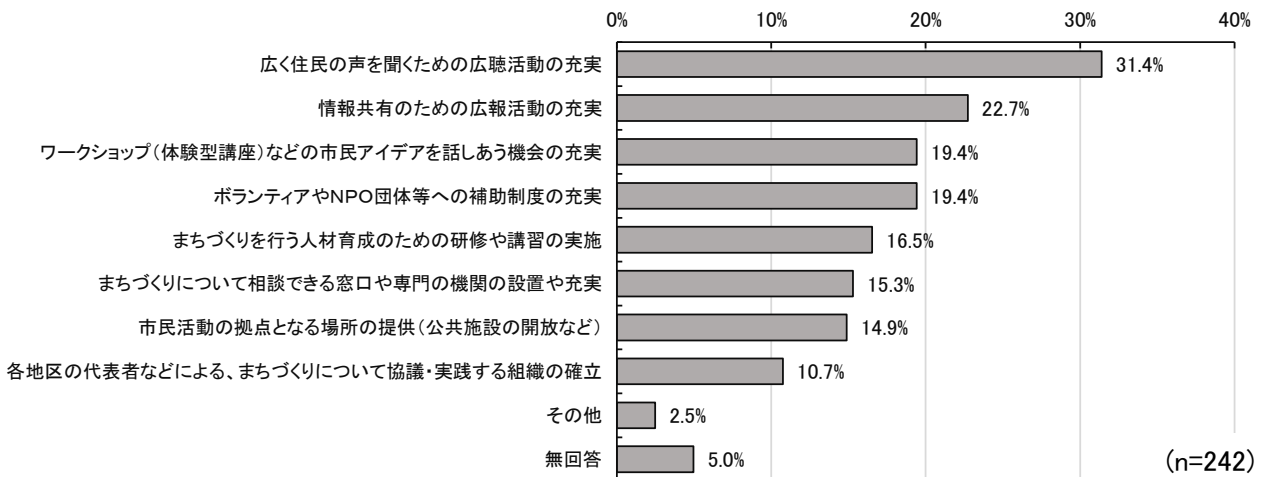
市民の意見をもっと市の取組に反映するために、市が力を入れるべきだと思うことについては、「広く住民の声を聞くための広聴活動の充実」が31.4%と最も高く、次いで「情報共有のための広報活動の充実」(22.7%)、「ワークショップ(体験型講座)などの市民アイデアを話しあう機会の充実」「ボランティアやNPO団体等への補助制度の充実」(それぞれ19.4%)等の順となっています。

属性別にみると、「広く住民の声を聞くための広聴活動の充実」では、高校2年生・女性が15.8%で、中学生、高校2年生・男性よりも割合が低くなっています。

[その他]

ない/市長を変える/ネットで意見を書き込めるサイトを作って活用する

【市民の意見を市の取組に反映するために、力を入れるべきこと】



9 市政に関する情報の入手方法

問9 市からのお知らせなど、市政に関する情報をどのような方法で入手していますか？(〇は3つまで)

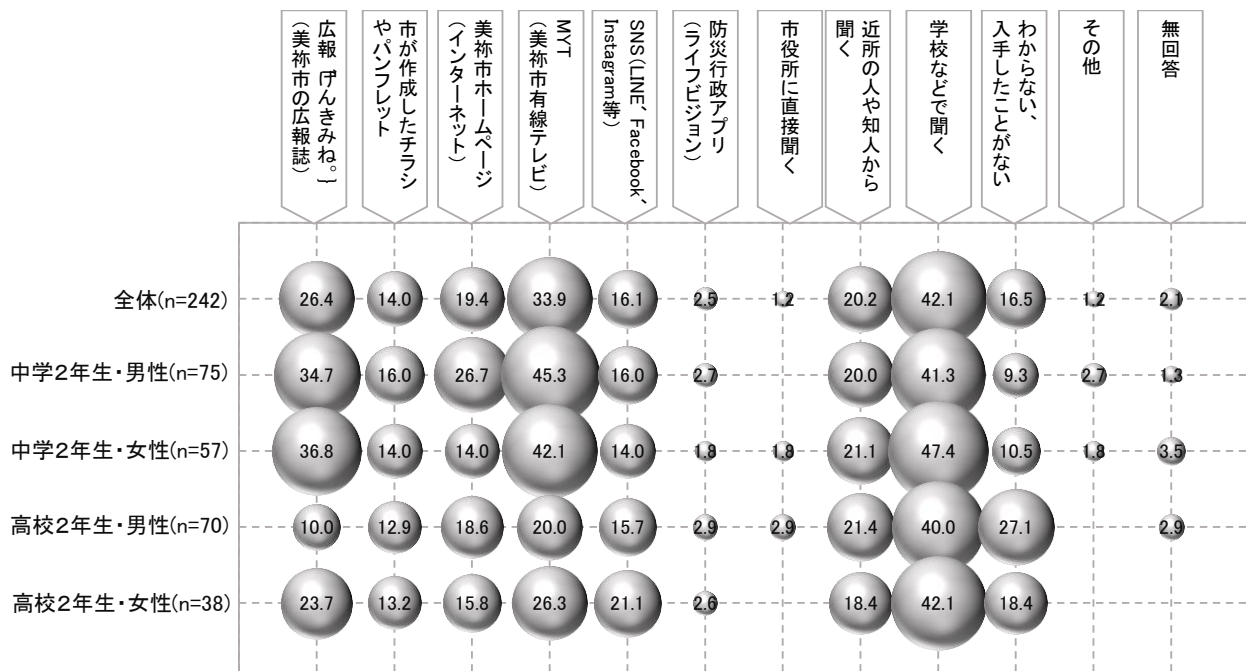
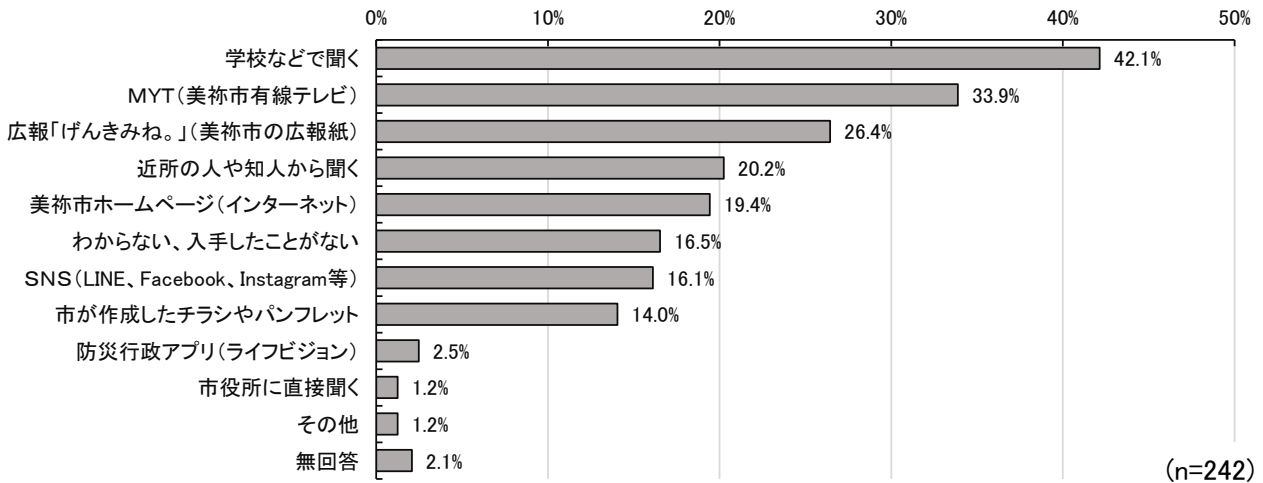
市政に関する情報の入手先については、「学校などで聞く」が42.1%と最も高く、次いで「MYT(美祢市有線テレビ)」(33.9%)、「広報「げんきみね。」(美祢市の広報誌)」(26.4%)、「近所の人や知人から聞く」(20.2%)等の順となっています。

属性別にみると、「MYT(美祢市有線テレビ)」では、高校2年生・男性が20.0%で、中学生、高校2年生・女性よりも割合が低くなっています。

[その他]

回覧板/山口県のテレビなど

【市政に関する情報の入手先】



10 利用している SNS

問10 日頃、主にどの SNS (ソーシャル・ネットワーキング・サービス) を利用していますか。(該当するものすべてに○)

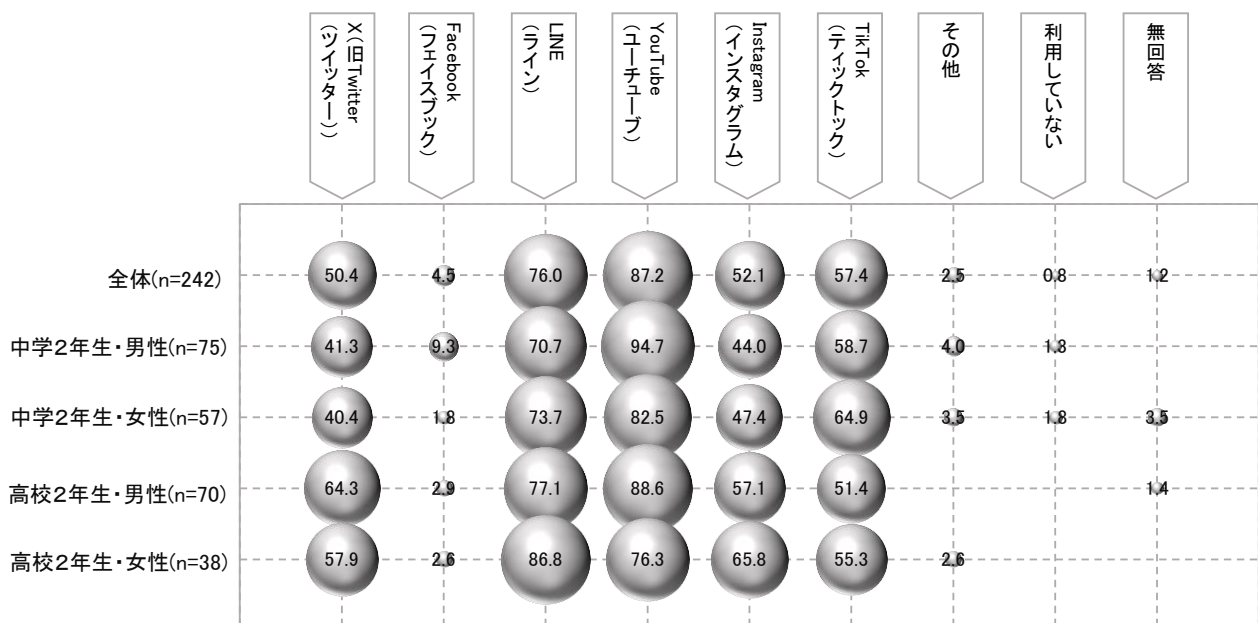
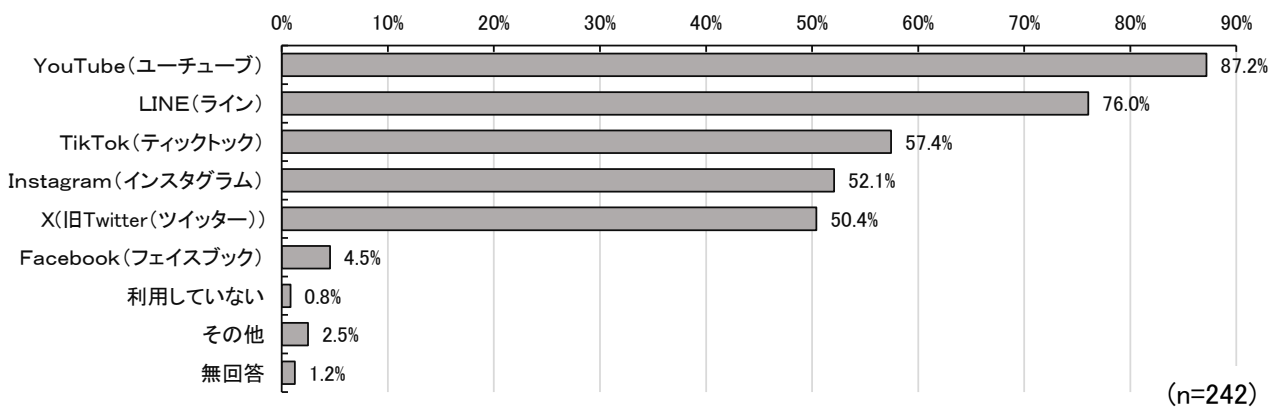
主に使用している SNS については、「YouTube (ユーチューブ)」が87.2%と最も高く、次いで「LINE (ライン)」(76.0%)、「TikTok (ティックトック)」(57.4%)、「Instagram (インスタグラム)」(52.1%)等の順となっています。

属性別にみると、「X (旧 Twitter (ツイッター))」、「Instagram (インスタグラム)」では高校2年生が中学2年生よりも割合が高くなっています。

[その他]

BeReal/discord/メール/pixiv

【主に使用している SNS】



11 デジタル化の取組で期待すること

問11 市が行うデジタル化の取組で期待することを教えてください。(〇は3つまで)

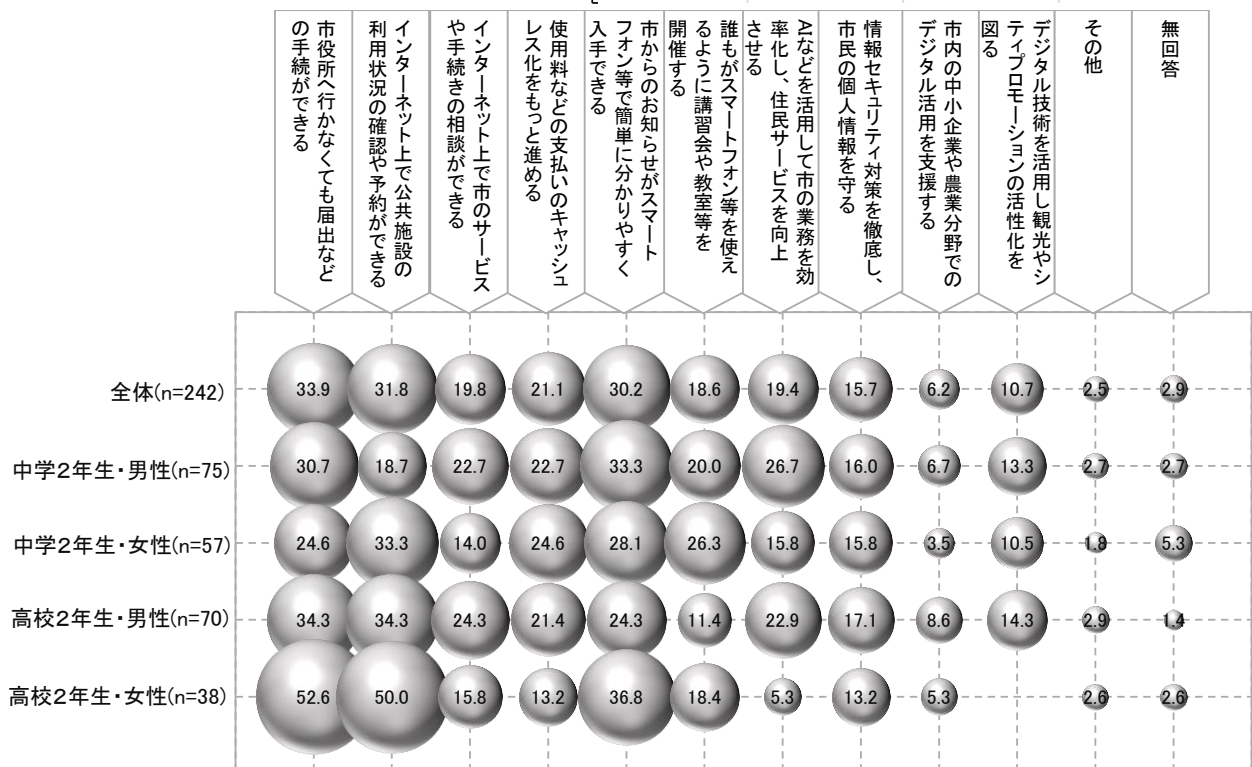
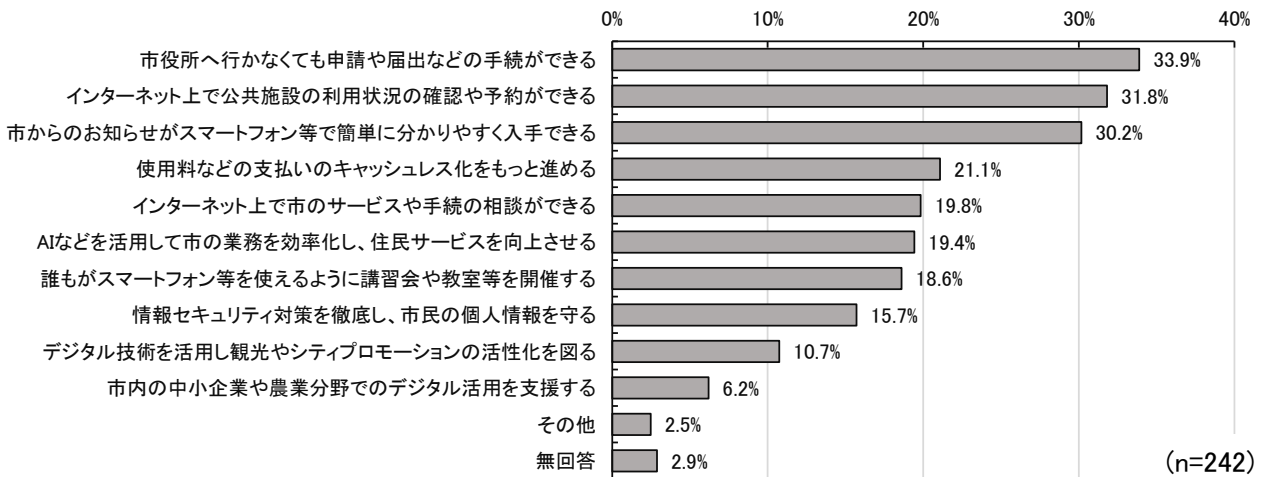
デジタル化の取組で期待することについては、「市役所へ行かなくても申請や届出などの手続きができる」が33.9%と最も高く、次いで「インターネット上で公共施設の利用状況の確認や予約ができる」(31.8%)、「市からのお知らせがスマートフォン等で簡単に分かりやすく入手できる」(30.2%)、「使用料などの支払いのキャッシュレス化をもっと進める」(21.1%)等の順となっています。

属性別にみると、「AIなどを活用して市の業務を効率化し、住民サービスを向上させる」では、高校2年生・女性が5.3%で中学2年生、高校2年生男性よりも割合が低くなっています。

[その他]

期待していない/とくにないです/分からない

【デジタル化の取組で期待すること】



12 参加したいまちづくり活動

問12 あなたがまちづくり活動に参加するとしたら、どのような活動に参加したいですか（していますか）。（該当するものすべてに○）

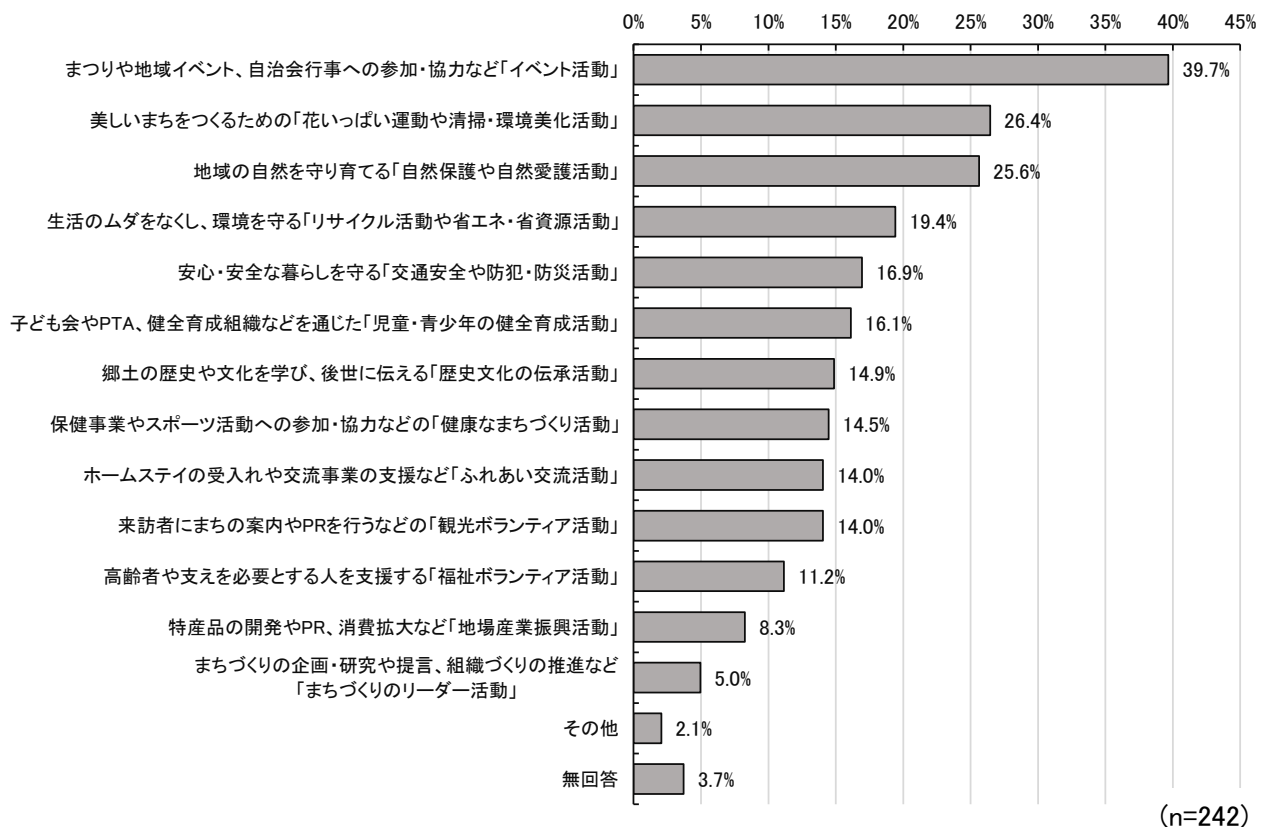
どのようなまちづくり活動に参加したい（している）かについては、「祭りや地域イベント、自治会行事への参加・協力など「イベント活動」」が39.7%と最も高く、次いで「美しいまちをつくるための「花いっぱい運動や清掃・環境美化活動」」（26.4%）、「地域の自然を守り育てる「自然保護や自然愛護活動」」（25.6%）、「生活のムダをなくし、環境を守る「リサイクル活動や省エネ・省資源活動」」（19.4%）等の順となっています。

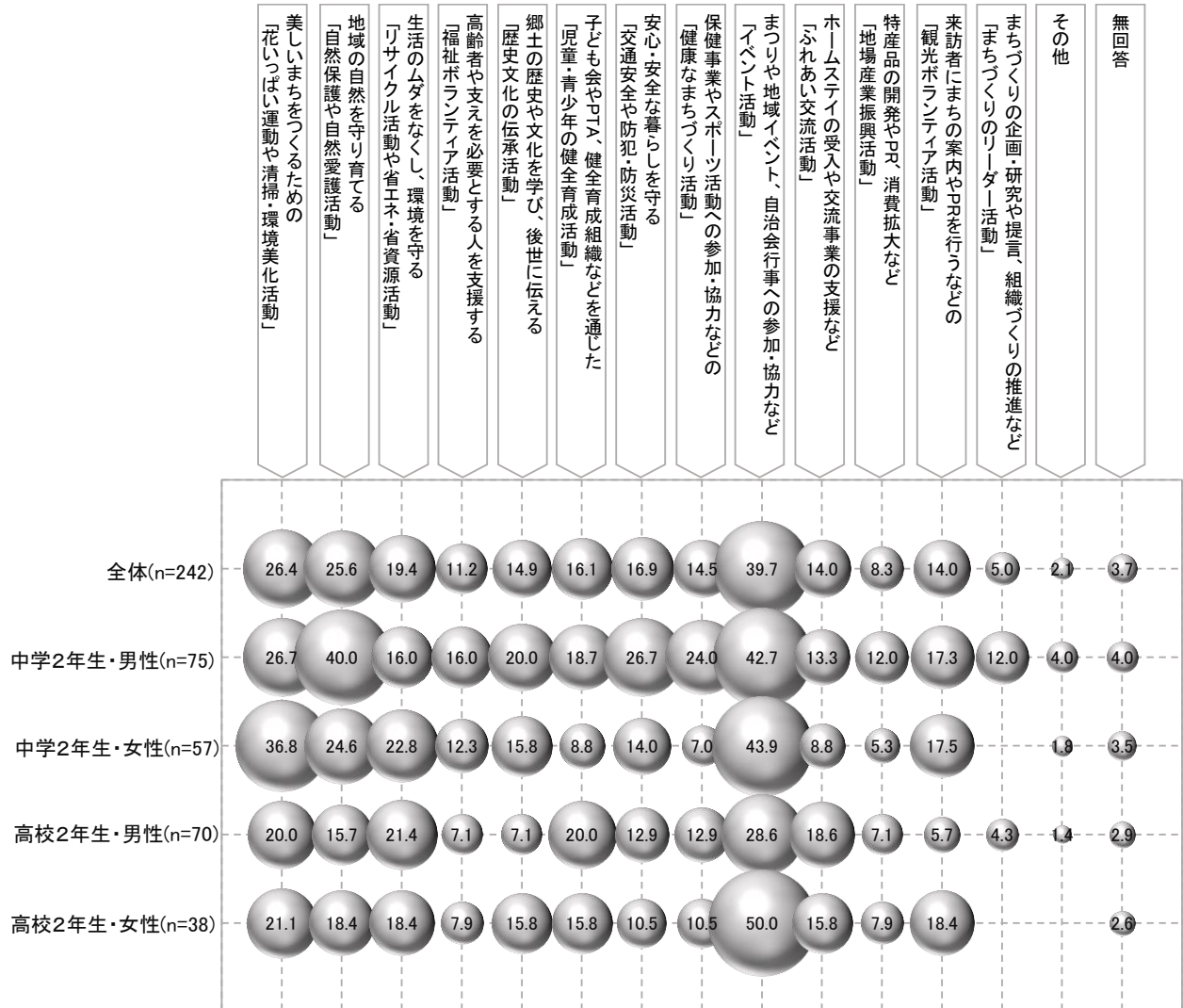
属性別にみると、「地域の自然を守り育てる「自然保護や愛護活動」」では、中学2年生・男性が40.0%で、中学2年生・女性、高校生よりも割合が高くなっています。

[その他]

参加しない/分からない

【参加したい（している）まちづくり活動】





13 つきたい仕事

問13 あなたは将来どのような仕事(業種)につきたいですか。(〇は2つまで)

将来つきたい仕事(業種)については、「まだ決まっていない」が16.5%と最も高く、次いで「スポーツ関係」(14.0%)、「公務員」(11.2%)、「建築・建設関係」「医療関係」「飲食業・販売業関係」(それぞれ9.5%)等の順となっています。

属性別にみると、「まだ決まっていない」では、高校2年生・女性が7.9%で、中学生、高校2年生・男性よりも割合が低くなっています。

[その他]

Youtuber/ゲームクリエイター/ピアニスト/花屋/ブライダルプランナー/事務職/web デザイナー/住職

【将来つきたい仕事(業種)】

