

「第一次美祢市総合計画」指標評価

(後期基本計画指標評価)

平成31年2月

美祢市

第一次美祢市総合計画基本構想の主な将来指標について

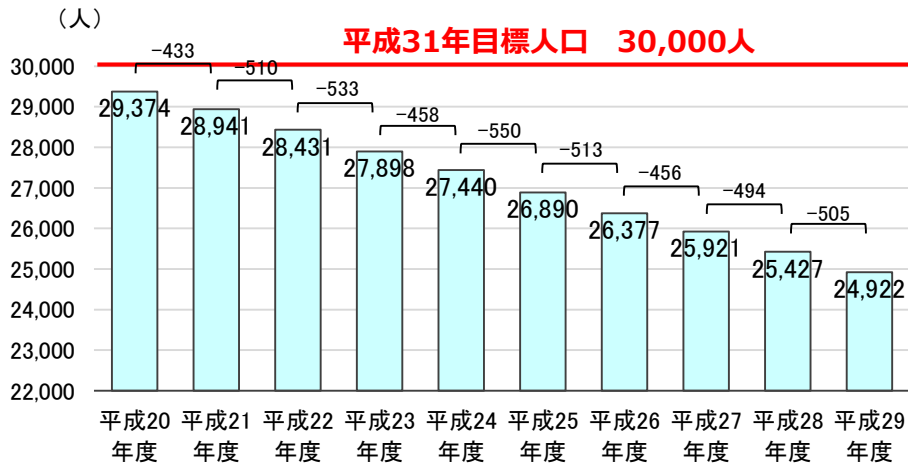
1. 人口

◎目標人口 30,000 人設定の理由 (美祢市第一次総合計画基本構想より)

全国的に人口減少社会に転じる中、美祢市においても人口減少傾向が続くものと考えられます。平成 20 年 12 月 24 日に、国立社会保障・人口問題研究所が公表した、市区町村別推計によると、平成 32 年には 24,139 人にまで人口が減少すると推計され、高齢化率も平成 32 年には 41.5% に達すると推計されています。

美祢市は、この推計人口にこれからの施策展開による人口増加分を合算し、平成 31 年の目標人口を 30,000 人と設定します。

■総人口



	H20	H21	H22	H23	H24	H25	H26	H27	H28	H29
人口	29,374	28,941	28,431	27,898	27,440	26,890	26,377	25,921	25,427	24,922
増減数		-433	-510	-533	-458	-550	-513	-456	-494	-505

9年間で-4,452 人の人口減少

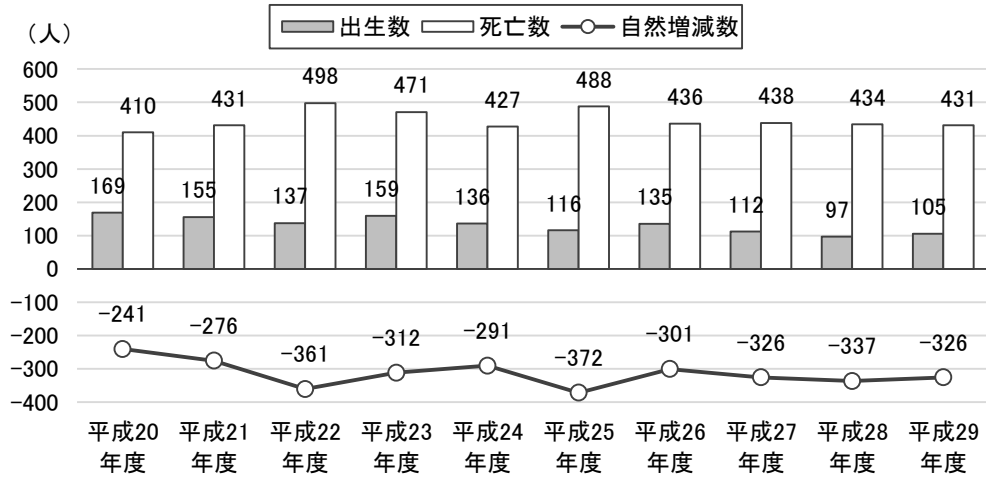
※総人口は各年度末住民基本台帳

10 年前、計画策定時に 3 万人という「目標人口」を設定しました。この設定には、「市民が夢・希望・誇り」をもって暮らす交流拠点都市を基本理念とし、観光交流人口の目標値を 250 万人とすることで、その達成時には、地域経済の活性化と新たな雇用創出などの期待をこめて「～観光立市～」をスローガンに掲げ諸施策を展開することで目指す目標人口といたしました。

しかしながら、観光交流人口は増加傾向にありますが、目標には現在至っておらず、経済効果はあると考えられるものの、新たな雇用の創出など、人口増加に関する数値としての反映に至っていない状況にあります。

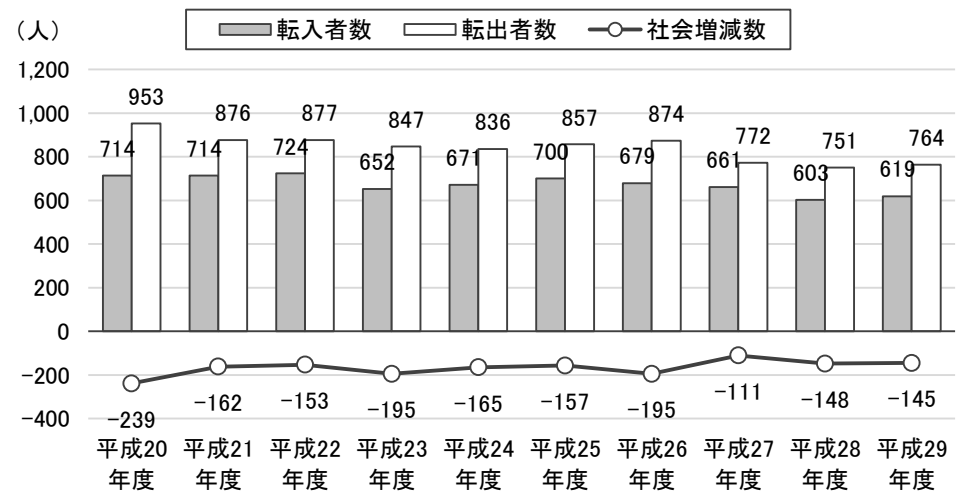
美祢市の人口の推移

■ 自然増減の内訳



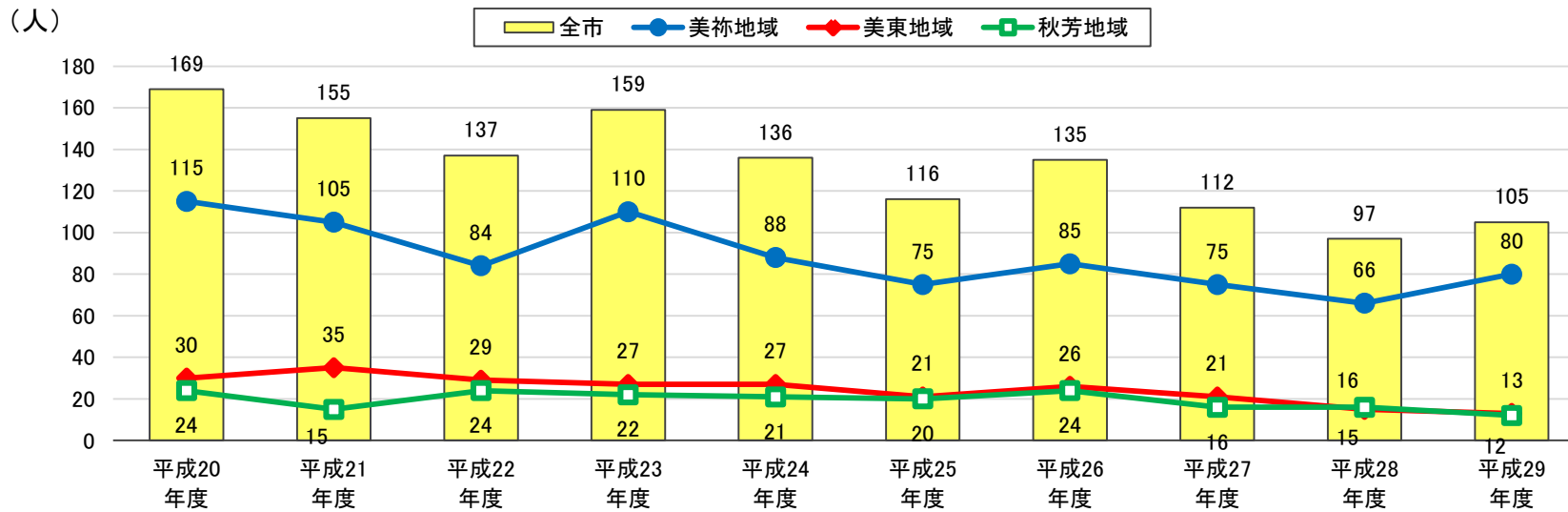
10年間で-3,143人の自然減少

■ 社会増減の内訳



10年間で-1,670人の社会減少

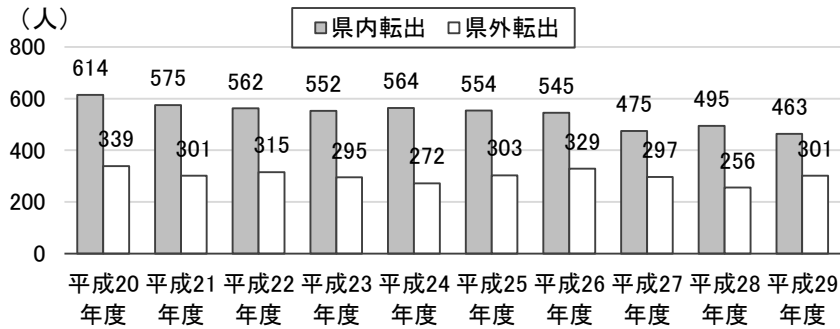
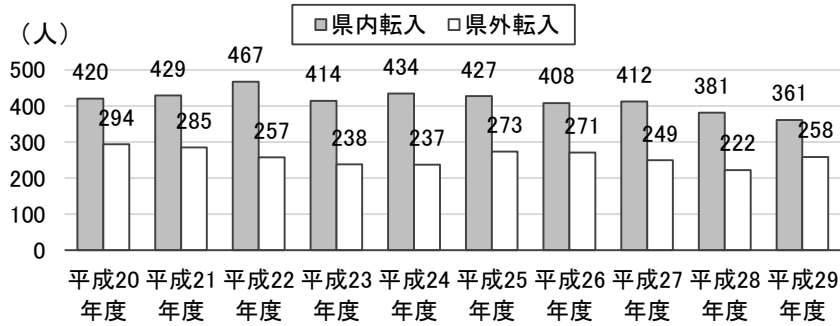
■ 地域別出生数の推移



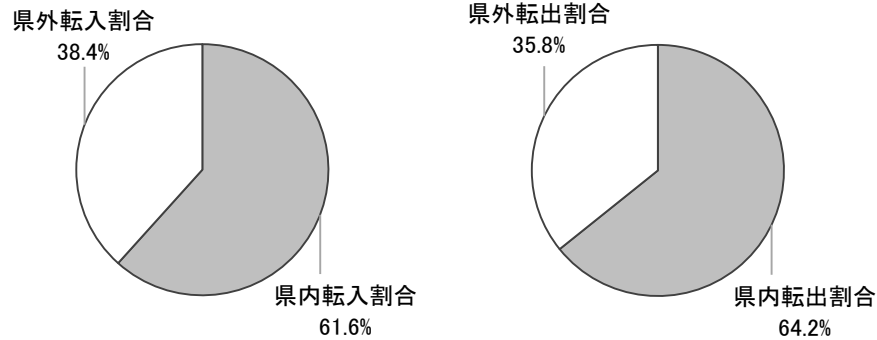
※市提供資料

美祢市の人口の推移

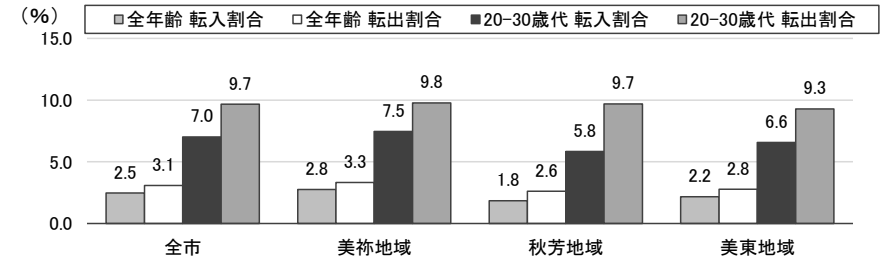
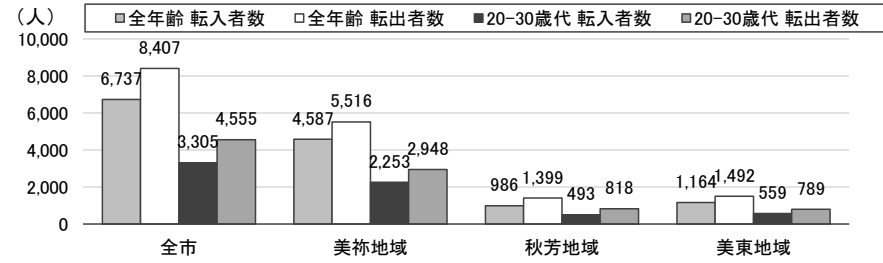
■ 転入出者の県内外内訳



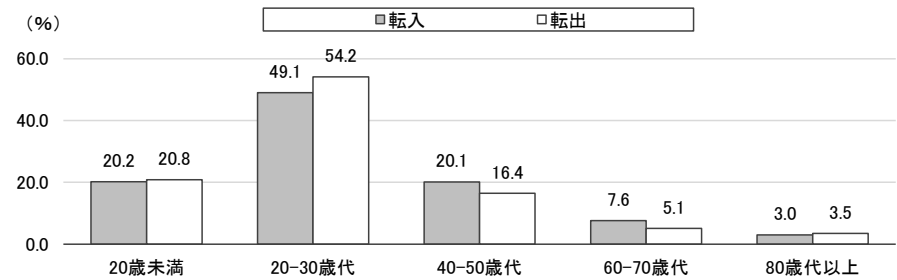
■ 転入出者の県内外内訳（10年間合算での割合）



■ 地域別転入出者数及び転入出割合（全年齢、20-30歳代）

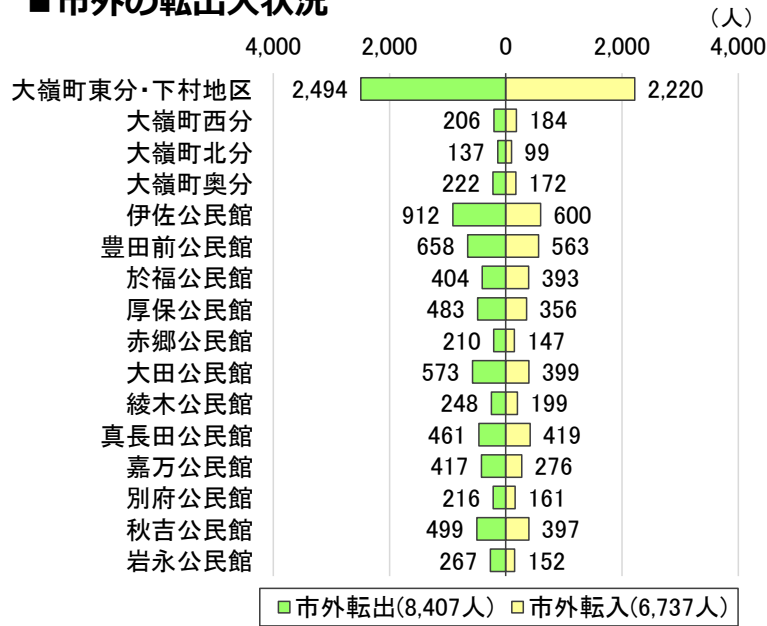


■ 転入出者の年齢構成割合（10年間合算）



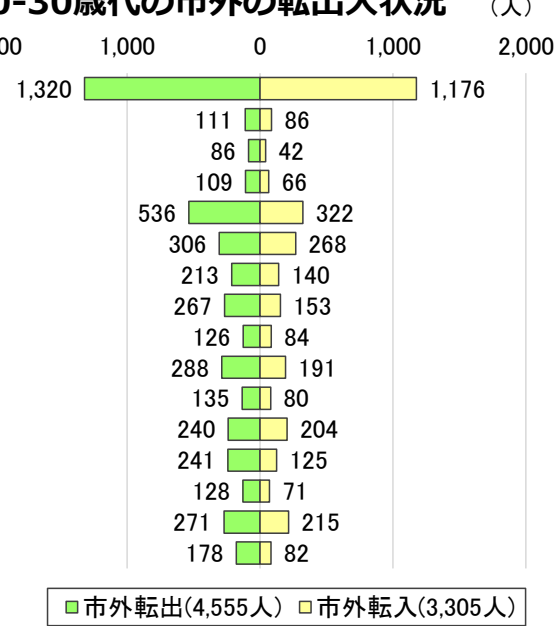
社会移動の評価

■ 市外の転出入状況



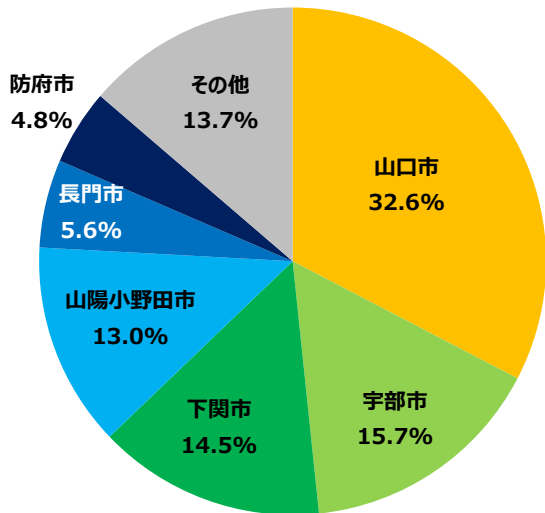
転入 - 転出 = -1,670人

■ 20-30歳代の市外の転出入状況

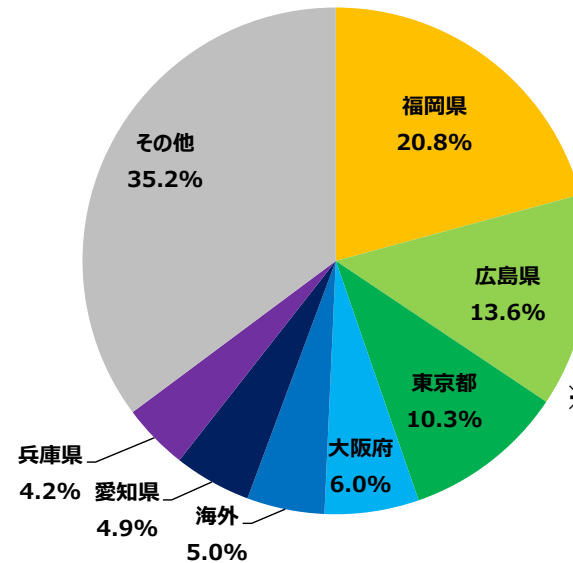


転入 - 転出 = -1,250人

■ 県内転出者の内訳 (10年間合算での割合)



■ 県外転出者の内訳 (10年間合算での割合)



※それぞれ平成20年から平成29年までの10年間の合計値

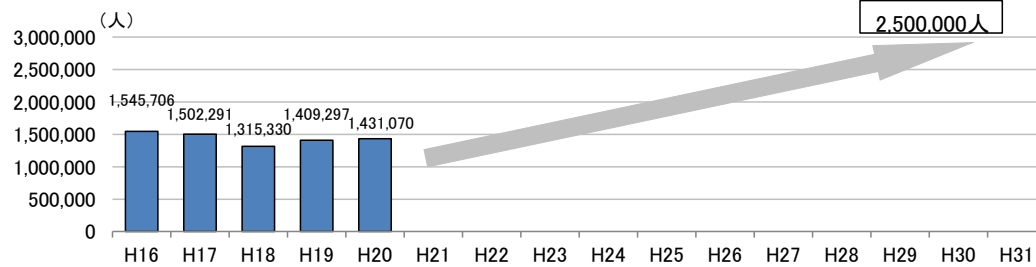
第一次美祢市総合計画基本構想の主な将来指標について

2. 観光客数

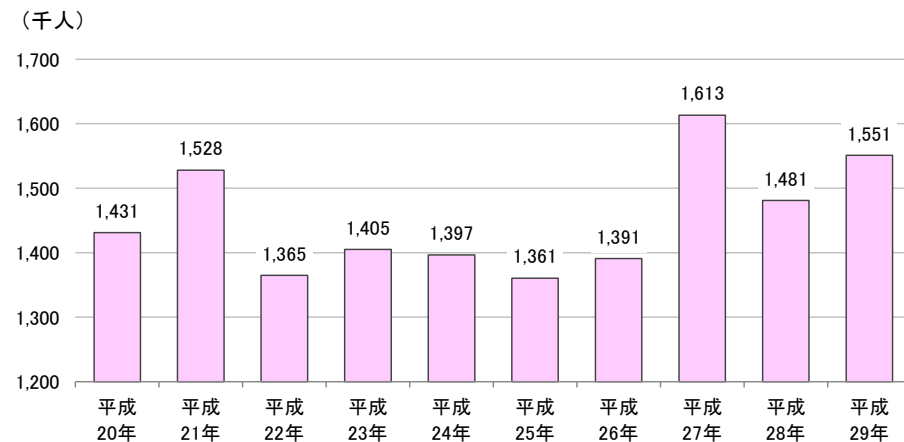
◎目標観光客数 2,500,000 人設定の理由 (美祢市第一次総合計画基本構想より)

観光客数は平成 19 年で増加に転じています。

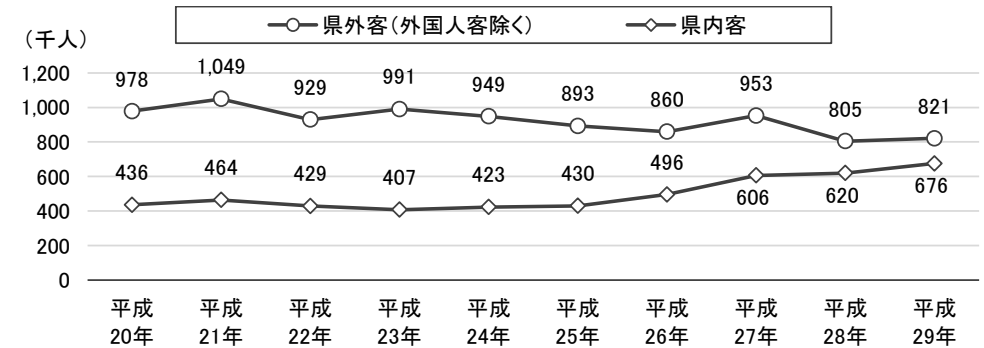
トレンドによる回帰式では適当な推計結果が得られないことから、近年の増加傾向を踏まえながら、今後の地域経済の活性化、新たな雇用創出などの期待を込めて、平成 31 年の観光客数は 250 万人を目標と設定します。



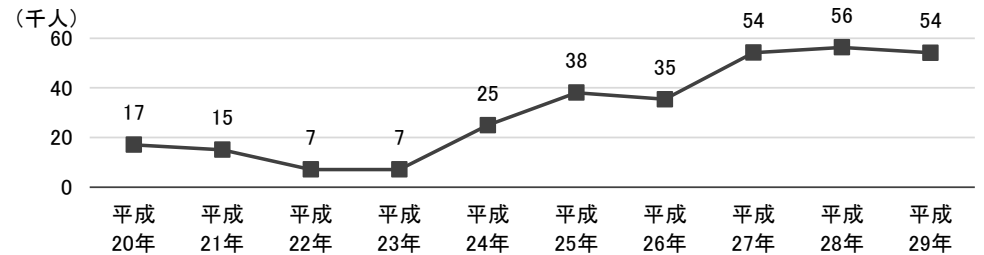
■観光客数



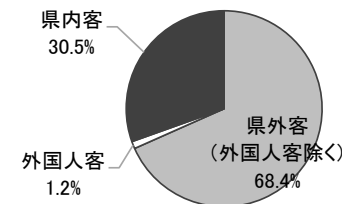
■国内観光客数の推移の内訳



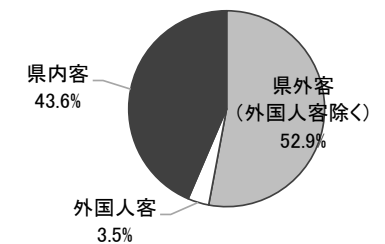
■外国人観光客数の推移の内訳



◆平成20年内訳

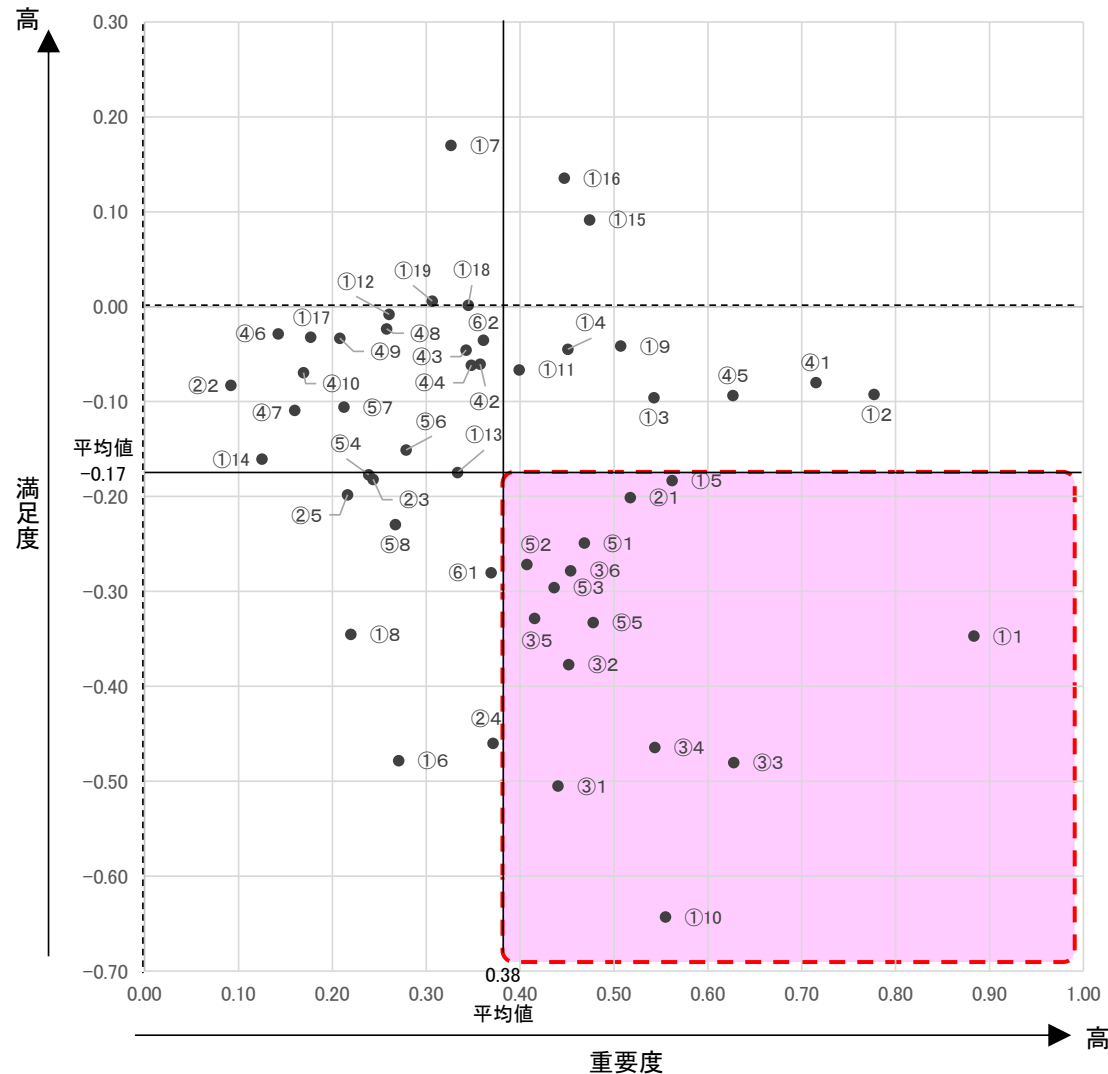


◆平成29年内訳



第一次美祢市総合計画後期基本計画の市民満足度・重要度評価

※番号は市民アンケートの設問で使用した通し番号



【CS分析の算出方法について】

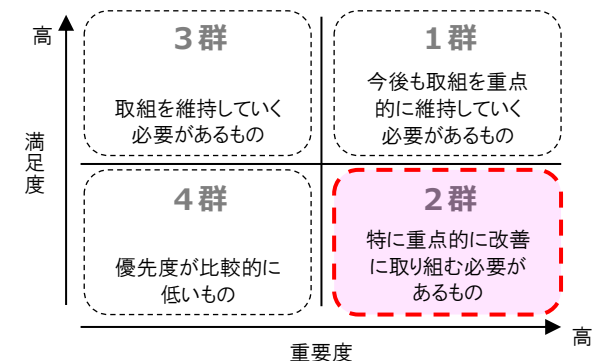
満足度と重要度を相対的に比較しやすくするため、加重平均値(満足度・重要度平均)を算出している。

＜施策の満足度、重要度＞		
選択肢		点数
①満足	①高い	+2
②やや満足	②やや高い	+1
③ふつう	③ふつう	0
④やや不満	④やや低い	
⑤不満	⑤低い	-2
⑥無回答(不明)	⑥無回答(不明)	除外

【満足度と重要度の相関図について】

相関グラフは、縦軸に重要度、横軸に満足度を設定し、各取組の加重平均値によって、4つの性格を持つ領域に整理区分したもの。

【相関図の見方】



美祿市第一次総合計画後期基本計画の市民満足度・重要度評価

【3群】重要度は低い満足度が高く、今後も取組を維持していく必要があるもの

	項目	重要度	順位	満足度	順位
①安全・安心の確保のための取組	7. 体系的な道路網の整備	0.33	5	0.17	1
	12. 自然環境の保全	0.26	8	-0.01	4
	14. 公園・緑地の整備	0.13	16	-0.16	17
	17. 環境衛生の推進	0.18	12	-0.03	7
	18. 循環型社会を目指したシステムの構築	0.34	3	0.00	3
②観光交流の促進のための取組	2. 国際交流の推進	0.09	17	-0.08	13
	2. 生涯学習・生涯スポーツの推進	0.36	1	-0.06	10
④ひとの育成のための取組	3. 青少年健全育成と地域づくり	0.34	4	-0.05	9
	4. ふるさと教育の充実	0.35	2	-0.06	11
	6. ジオパーク活動の推進	0.14	15	-0.03	6
	7. 芸術・文化の振興	0.16	14	-0.11	15
	8. 文化財の保護	0.26	9	-0.02	5
	9. 人権教育・啓発活動の推進	0.21	11	-0.03	8
	10. 男女共同参画社会の実現	0.17	13	-0.07	12
⑤行財政運営の強化のための取組	6. 市民参加型まちづくりの推進	0.28	7	-0.15	16
	7. 市民活動支援の推進	0.21	10	-0.11	14

【4群】重要度も満足度も低く、優先度が比較的に低いもの

	項目	重要度	順位	満足度	順位
①安全・安心の確保のための取組	6. 計画的な土地利用の推進	0.27	3	-0.48	8
	8. 都市機能の整備	0.22	7	-0.35	6
	13. 住環境の整備と定住促進	0.33	2	-0.17	1
②観光交流の促進のための取組	3. 広域観光連携・地域間交流の推進	0.24	5	-0.18	3
	4. 観光産業の育成	0.37	1	-0.46	7
	5. おもてなしの向上	0.22	8	-0.20	4
⑤行財政運営の強化のための取組	4. 官民パートナーシップの推進	0.24	6	-0.18	2
	8. ファシリティマネジメントの推進	0.27	4	-0.23	5

【1群】重要度も満足度も高く、今後も取組を重点的に維持していく必要があるもの

	項目	重要度	順位	満足度	順位
①安全・安心の確保のための取組	2. 高齢者保健福祉の充実	0.78	1	-0.09	7
	3. 障害者福祉の充実	0.54	4	-0.10	9
	4. 地域福祉の充実	0.45	7	-0.04	4
	9. 上・下水道の整備	0.51	5	-0.04	3
	11. 情報・通信分野の整備	0.40	9	-0.07	5
	15. 消防・防災の推進	0.47	6	0.09	2
	16. 交通安全・防犯対策の推進	0.45	8	0.14	1
④ひとの育成のための取組	1. 学校教育・人材育成の充実	0.72	2	-0.08	6
	5. 子育て支援の充実	0.63	3	-0.09	8

【2群】重要度は高い満足度が低く、特に重点的に改善に取り組む必要があるもの

	項目	重要度	順位	満足度	順位
①安全・安心の確保のための取組	1. 保健・医療サービスの充実	0.88	1	-0.35	9
	5. 社会保障の充実	0.56	3	-0.18	1
	10. 公共交通の充実	0.55	4	-0.64	14
②観光交流の促進のための取組	1. 観光の振興	0.52	6	-0.20	2
③産業の振興のための取組	1. 商工業の振興	0.44	11	-0.50	13
	2. 農林業の振興	0.45	10	-0.38	10
	3. 市内雇用の拡大や労働者の福利厚生	0.63	2	-0.48	12
	4. 一体的な産業の推進と企業誘致の推進	0.54	5	-0.46	11
	5. 観光と連携した地場産業の育成	0.42	13	-0.33	7
	6. 六次産業化や地域ブランド開発の推進	0.45	9	-0.28	5
⑤行財政運営の強化のための取組	1. 経営感覚をもった行財政運営の推進	0.47	8	-0.25	3
	2. ニーズに合う弾力的な機構改革の推進	0.41	14	-0.27	4
	3. 効率的できめ細かな行政サービスの推進	0.44	12	-0.30	6
	5. 市職員の能力の向上	0.48	7	-0.33	8

第一次美祢市総合計画後期基本計画の評価

基本目標① 安全・安心の確保 <医療・福祉>

<基本方針 01-ひとにやさしい、医療・福祉が充実したまちづくり>

施策分野	目標指標	目標値 (H31)	策定時		現状値		状況(数値のみは%)		
			数値	年度	数値	年度	改善	維持	悪化
保健・医療サービスの充実	保健・医療サービスの充実に対する満足度	20.0%	8.9%	H26	14.0%	H30	5.1 ↑		
	3大生活習慣病による死亡者(千人当たり)	7.5 人	8.1 人	H24	8.6 人	H29			0.5 人 ↓
	3歳児健診受診率	100.0%	98.0%	H25	95.3%	H29			2.7 ↓
	千人当たり医師数	1.5 人	1.3 人	H24	1.3 人	H28		◇	
	市立病院の病床利用率(美祢市立病院)	90.0%	82.4%	H25	80.9%	H29			1.5 ↓
	市立病院の病床利用率(美祢市立美東病院)	95.0%	86.1%	H25	79.3%	H29			6.8 ↓
	がん検診受診率	25.0%	14.9%	H25	11.5%	H29			3.4 ↓
高齢者保健福祉の充実	高齢者福祉の充実に対する満足度	20.0%	13.3%	H26	12.1%	H30			1.2 ↓
	地域住民グループ数	110 グループ	100 グループ	H26	114 グループ	H30	達成中		
	緊急通報装置設置件数	150 件	140 件	H26	100 件	H30			40 件 ↓
障害者福祉の充実	障害者福祉の充実に対する満足度	15.0%	10.1%	H26	7.7%	H30			6.6 ↓
	一般就労移行者数	6 人	1 人	H26	1 人	H29		◇	
地域福祉の充実	地域福祉の充実に対する満足度	15.0%	7.6%	H26	9.2%	H30	1.6 ↑		
	ボランティア団体数	120 団体	100 団体	H26	92 団体	H29			8 団体 ↓
社会保障の充実	社会保障の充実に対する満足度	15.0%	7.6%	H26	9.1%	H30	1.5 ↑		
	生活保護受給世帯数	130 世帯	136 世帯	H26	146 世帯	H29			10 世帯 ↓
	特定健康診査受診率	60.0%	34.2%	H25	33.8%	H29			0.4 ↓
	特定保健指導実施率	60.0%	16.6%	H25	13.9%	H29			12.3 ↓

基本目標① 安全・安心の確保 <都市基盤>

<基本方針 02-市民生活の基盤が充実した、自然と共生したまちづくり>

施策分野	目標指標	目標値 (H31)	策定時		現状値		状況(数値のみは%)		
			数値	年度	数値	年度	改善	維持	悪化
計画的な土地利用の推進	計画的な土地利用の推進に対する満足度	10.0%	4.5%	H26	3.0%	H30			1.5 ↓
	地籍調査進捗率	50.0%	45.2%	H26	47.5%	H30	2.3 ↑		
体系的な道路網の整備	体系的な道路網の整備に対する満足度	35.0%	30.7%	H26	30.7%	H30		◇	
	市道改良率	68.0%	67.3%	H26	66.1%	H29			1.2 ↓
	橋梁補修完了率	100.0%	0%	H26	1.7%	H29	1.7 ↑		
都市機能の整備	都市機能の整備に対する満足度	10.0%	4.6%	H26	4.5%	H30			0.1 ↓
	渋倉伊佐線広幅歩道歩行者数	160 人日	149 人日	H26	150 人日	H29	1 人日 ↑		
	美祢市中心市街地地区内(渋倉伊佐線沿線)の居住人口	420 人	401 人	H23	417 人	H29	16 人 ↑		
上・下水道の整備	上・下水道の整備に対する満足度	30.0%	22.6%	H26	22.1%	H30			0.5 ↓
	上水道の有収率	81.0%	79.0%	H26	78.8%	H29			0.2 ↓
	未給水世帯の事業実施世帯数(総数)	205 世帯	177 世帯	H26	177 世帯	H30		◇	
	硬度低減化達成率	91.9%	66.5%	H26	84.5%	H30	18.0 ↑		
	下水道浄化センター施設更新進捗率	100.0%	0	H26	69.0%	H30	69.0 ↑		
公共交通の充実	公共交通の充実に対する満足度	15.0%	10.9%	H26	7.3%	H29			3.6 ↓
	バス路線の利用者数(1日当たり)	1,440 人	1,203 人	H26	735 人	H29			468 人 ↓
	JR美祢線の利用者数(1日当たり、通学以外)	180 人	110 人	H25	134 人	H29	24 人 ↑		
	ジオタク(旧ミニバス)の利用者数(1日当たり)	70 人	50 人	H25	53 人	H29	3 人 ↑		
情報・通信分野の整備	情報・通信分野の整備に対する満足度	20.0%	17.9%	H26	20.4%	H30	達成中		
	携帯電話不感地域	0 地域	4 地域	H26	4 地域	H29		◇	
	ケーブルテレビ加入率	90.0%	87.6%	H25	90.3%	H29	達成中		
自然環境の保全	自然環境の保全に対する満足度	30.0%	12.7%	H26	15.0%	H30	2.3 ↑		
	森林施業面積	2,000ha	703ha	H26	1,153ha	H29	450ha ↑		

基本目標① 安全・安心の確保 <生活環境>

<基本方針 03-誰もが安心して住める、やすらぎのあるまちづくり>

施策分野	目標指標	目標値 (H31)	策定時		現状値		状況（数値のみは%）		
			数値	年度	数値	年度	改善	維持	悪化
住環境の整備と定住促進	住環境の整備と定住促進に対する満足度	20.0%	9.1%	H26	7.9%	H30			1.2 ↓
	UJターン受入人数	138人	39人	H26	192人	H30	達成中		
	分譲区画販売率	100.0%	66.8%	H25	83.4%	H29	16.6 ↑		
公園・緑地の整備	公園・緑地の整備に対する満足度	30.0%	7.9%	H26	11.4%	H30	3.5 ↑		
	美祢さくら公園利用者数	140人/日	134人/日	H26	138人/日	H29	4人/日 ↑		
消防・防災の推進	消防・防災の推進に対する満足度	50.0%	18.2%	H26	17.1%	H30			1.1 ↓
	災害による死者数	0人	0人	H25	0人	H29	達成中		
	火災発生件数	0件	23件	H25	23件	H29		◇	
	急傾斜地崩壊危険箇所の整備率	6.7%	0%	H26	0%	H29		◇	
交通安全・防犯対策の推進	交通安全・防犯対策の推進に対する満足度	30.0%	17.3%	H26	18.1%	H30	0.8 ↑		
	年間の犯罪発生件数	94件	104件	H25	57件	H29	達成中		
	年間の交通事故死亡者数	0人	4人	H25	3人	H29	1人 ↑		
環境衛生の推進	年間の人身事故件数	86件	95件	H25	54件	H29	達成中		
	環境衛生の促進に対する満足度	25.0%	12.7%	H26	11.2%	H30			1.5 ↓
	合併処理浄化槽利用人口	8,124人	7,926人	H25	8,141人	H29	達成中		
循環型社会を目指したシステムの構築	犬の予防注射の実施率	80.0%	69.0%	H26	69.9%	H29	0.9 ↑		
	循環型社会を目指したシステムの構築に対する満足度	20.0%	12.6%	H26	13.5%	H30	0.9 ↑		
消費者の安全	ごみ排出抑制目標	802.6g/人日	827.0g/人日	H26	830.0g/人日	H29			3g/人日 ↓
	消費者の安全に対する満足度	20.0%	7.6%	H26	9.3%	H30	1.7 ↑		
	セミナー・講座の開催回数	12回	8回	H25	14回	H29	達成中		

基本目標② 観光交流の促進 <観光>

<基本方針 01-観光資源の強化と創造による、観光振興まちづくり>

施策分野	目標指標	目標値 (H31)	策定時		現状値		状況（数値のみは%）		
			数値	年度	数値	年度	改善	維持	悪化
観光の振興	観光の振興に対する満足度	15.0%	7.7%	H26	11.3%	H30	3.6 ↑		
	観光客数	250 万人	136 万人	H25	155 万人	H29	19 万 ↑		

<基本方針 02-広域連携の強化による、交流拡大のまちづくり>

施策分野	目標指標	目標値 (H31)	策定時		現状値		状況（数値のみは%）		
			数値	年度	数値	年度	改善	維持	悪化
国際交流の推進	国際交流の推進に対する満足度 (地域間交流・国際交流の推進に対する満足度)	10.0%	5.8%	H26	6.5%	H30	0.7 ↑		
	外国人観光客	70,000 人	38,039 人	H25	54,102 人	H29	16,063 人 ↑		
広域観光連携・地域間交流の推進	広域観光連携・地域間交流の推進の満足度 (地域間交流・国際交流の推進に対する満足度)	10.0%	5.8%	H26	4.1%	H30			1.7 ↓
	広域観光連携・地域間交流の推進の満足度 (広域観光連携の推進の満足度)	10.0%	5.0%	H26	4.1%	H30			1.7 ↓
	イベント回数	20 回	15 回	H25	20 回	H29	達成中		

<基本方針 03-観光産業の育成による、おもてなしのまちづくり>

施策分野	目標指標	目標値 (H31)	策定時		現状値		状況（数値のみは%）		
			数値	年度	数値	年度	改善	維持	悪化
観光産業の育成	観光サービス産業の育成に対する満足度	4.5%	3.2%	H26	4.0%	H30	0.8 ↑		
おもてなしの向上	おもてなしの育成に対する満足度	10.0%	3.7%	H26	4.1%	H30	0.4 ↑		
	ボランティア登録者数	25 人	17 人	H25	68 人	H29	達成中		

基本目標③ 産業の振興 <産業>

<基本方針 01-地域資源を活かした、多様な産業と活力にあふれたまちづくり>

施策分野	目標指標	目標値 (H31)	策定時		現状値		状況(数値のみは%)		
			数値	年度	数値	年度	改善	維持	悪化
商工業の振興	商工業の振興に対する満足度	10.0%	2.0%	H26	3.1%	H30	1.1 ↑		
	年間商品販売額	3,643,600 万円	3,470,100 万円	H23	2,537,800 万円	H29			932,300 万円 ↓
	製造品出荷額等	8,448,500 万円	8,046,206 万円	H23	12,189,087 万円	H26	達成中		
農林業の振興	農林業の振興に対する満足度	15.0%	2.9%	H26	3.4%	H30	0.5 ↑		
	認定新規就農者の数	12 人	7 人	H26	11 人	H29	4 人 ↑		
	担い手への農地の集積率	50.0%	30.8%	H25	33.1%	H29	2.3 ↑		
市内雇用の拡大や労働者の福利厚生	市内雇用の拡大や労働者の福利厚生に対する満足度	20.0%	2.1%	H26	2.7%	H30	0.6 ↑		
	市内で働く人の割合	77.0%	75.4%	H22	70.5%	H27			4.9 ↓
	勤労者福祉施設使用件数	3,679 件	3,572 件	H25	3,740 件	H29	達成中		
	美祢市シルバー人材センター会員数	444 人	415 人	H25	443 人	H29	28 人 ↑		

<基本方針 02-地域資源の連携による、新しい産業を創出するまちづくり>

施策分野	目標指標	目標値 (H31)	策定時		現状値		状況(数値のみは%)		
			数値	年度	数値	年度	改善	維持	悪化
一体的な産業の推進と企業誘致の推進	一体的な産業の推進と企業誘致の推進(企業誘致の推進)に対する満足度	10.0%	3.6%	H26	2.6%	H30			1.0 ↓
	年間進出企業数	1 社	2 社	H25	1 社	H29	達成中		
観光と連携した地場産業の育成	観光と連携した地場産業の育成に対する満足度	20.0%	2.4%	H26	3.2%	H30	0.8 ↑		
	道の駅等特産品販売額	26,120 万円	24,086 万円	H25	21,638 万円	H29			2,448 万円 ↓

<基本方針 03-地域資源の付加価値を生むまちづくり>

施策分野	目標指標	目標値 (H31)	策定時		現状値		状況(数値のみは%)		
			数値	年度	数値	年度	改善	維持	悪化
六次産業化や地域ブランド開発の推進	新産業の創出や地域ブランド開発の推進に対する満足度	10.0%	3.3%	H26	5.3%	H30	2.0 ↑		
	Mine Collection(ミネコレクション)の認定件数	50 件	20 件	H26	59 件	H29	達成中		
	総合化事業計画認定事業者数	5 件	2 件	H25	2 件	H30		◇	
	六次産業化取組件数	100 件	12 件	H25	36 件	H29	24 件 ↑		

基本目標④ ひとの育成 <ひとの育成>

<基本方針 01-地域に根付く次世代を育む、教育環境の充実したまちづくり>

施策分野	目標指標	目標値 (H31)	策定時		現状値		状況 (数値のみは%)		
			数値	年度	数値	年度	改善	維持	悪化
学校教育・人材育成の充実	学校教育・人材育成の充実に対する満足度	20.0%	10.0%	H26	12.0%	H30	2.0 ↑		
	美祢市に愛着をもつ小・中学生の割合	70.0%	61.2%	H26	64.4%	H30	3.2 ↑		
	小・中学校空調設備設置率	30.0%	6.4%	H26	30.8%	H30	達成中		
	学校給食の地産地消率	30.0%	26.2%	H25	31.8%	H29	達成中		
生涯学習・生涯スポーツの推進	生涯学習・生涯スポーツの推進に対する満足度	25.0%	7.9%	H26	9.5%	H30	1.6 ↑		
	各種教室・講座の開催回数	280 回	270 回	H26	271 回	H29	1 回 ↑		
	総合型地域スポーツクラブ数	3 クラブ	1 クラブ	H26	1 クラブ	H29		◇	
	体育施設利用者数	205,000 人	199,499 人	H25	124,605 人	H29			74,894 人 ↓
青少年健全育成と地域づくり	美祢秋吉台高原マラソン参加者数	3,000 人	2,451 人	H25	2,393 人	H28			58 人 ↓
	青少年健全育成と地域づくりに対する満足度	20.0%	5.4%	H26	6.2%	H30	0.8 ↑		
	子ども会加入率	80.0%	52.5%	H26	51.9%	H29			0.6 ↓
子育て支援の充実	市民総社会参加活動参加者数	8,000 人	5,784 人	H26	5,192 人	H29			592 人 ↓
	子育て支援の充実に対する満足度	15.0%	8.2%	H26	8.9%	H30	0.7 ↑		
	児童クラブ数	10 クラブ	10 クラブ	H26	16 クラブ	H29	達成中		

<基本方針 02-地域特性に培われた、歴史・文化を継承するまちづくり>

施策分野	目標指標	目標値 (H31)	策定時		現状値		状況（数値のみは%）		
			数値	年度	数値	年度	改善	維持	悪化
ジオパーク活動の 推進	ジオツアー参加者数	1,000 人/年	250 人/年	H25	1,007 人/年	H29	達成中		
	ジオガイドの人数	50 人	10 人	H25	56 人	H29	達成中		
	公開講座参加者数	2,500 人	1,600 人	H25	387 人	H29			1,213 人 ↓
	児童・生徒向け講座参加者数	1,000 人	500 人	H25	942 人	H29	442 人 ↑		
芸術・文化の振興	芸術・文化の振興に対する満足度	20.0%	6.3%	H26	6.6%	H30	0.3 ↑		
	生涯学習フェスタ参加団体数	90 団体	86 団体	H26	67 団体	H29			19 団体 ↓
	文化活動拠点施設利用者数	175,000 人	169,946 人	H25	193,267 人	H29	達成中		
文化財の保護	文化財の保護に対する満足度	25.0%	10.1%	H26	10.9%	H30	0.8 ↑		
	伝統芸能保存団体数	2 団体	2 団体	H31	2 団体	H30	達成中		
	指定文化財数	82 件	80 件	H26	82 件	H30	達成中		
	民俗芸能保存会連絡協議会加盟団体数	12 団体	12 団体	H26	11 団体	H30			1 団体 ↓

<基本方針 03-地域を支える担い手を育てるまちづくり>

施策分野	目標指標	目標値 (H31)	策定時		現状値		状況（数値のみは%）		
			数値	年度	数値	年度	改善	維持	悪化
人権教育・啓発活 動の推進	人権教育・啓発活動の推進に対する満足度	20.0%	5.5%	H26	5.5%	H30		◇	
	人権ふれあい講座参加者数	500 人	310 人	H26	318 人	H29	8 人 ↑		
男女共同参画社 会の実現	男女共同参画社会の実現に対する満足度	15.0%	4.8%	H26	5.0%	H30	0.2 ↑		
	各種審議会・協議会への女性の登用率	30.0%	21.8%	H26	20.7%	H30			1.1 ↓

基本目標⑤ 行財政運営の強化 <行財政運営>

<基本方針 01-効率的・効果的な財政運営によるまちづくり>

施策分野	目標指標	目標値 (H31)	策定時		現状値		状況（数値のみは%）		
			数値	年度	数値	年度	改善	維持	悪化
経営感覚をもった 行財政運営の推進	経営感覚をもった健全な財政運営の推進に対する満足度	15.0%	2.6%	H26	3.4%	H30	0.8 ↑		
	ふるさと美祢応援寄附金	50,000 千円	8,647 千円	H25	58,611 千円	H29	達成中		
	実質公債費比率	16.5%	15.5%	H25	14.0%	H29	達成中		
ニーズに合う弾力的な 機構改革の推進	ニーズに合う弾力的な機構改革の推進に対する満足度	10.0%	2.8%	H26	2.7%	H30			0.1 ↓
	普通会計職員の定員適正化の推進	341 人	351 人	H26	340 人	H30	達成中		

<基本方針 02-質の高い行政サービスによるまちづくり>

施策分野	目標指標	目標値 (H31)	策定時		現状値		状況（数値のみは%）		
			数値	年度	数値	年度	改善	維持	悪化
効率的できめ細かな 行政サービスの推進	効率的できめ細かな行政サービスの推進に対する満足度	15.0%	3.2%	H26	3.9%	H30	0.7 ↑		
官民パートナーシップ の推進	行政サービスにおける民間活力の導入の推進（官民パートナーシップの推進）に対する満足度	15.0%	2.5%	H26	3.0%	H30	0.5 ↑		
	連携協定締結数	10 協定	5 協定	H26	11 協定	H29	達成中		
市職員の能力の向上	市職員の能力の向上に対する満足度	20.0%	4.6%	H26	4.6%	H30		◇	

<基本方針 03-市民が主役の協働のまちづくり>

施策分野	目標指標	目標値 (H31)	策定時		現状値		状況（数値のみは%）		
			数値	年度	数値	年度	改善	維持	悪化
市民参加型まちづくり の推進	市民参加型まちづくりの推進に対する満足度	15.0%	5.7%	H26	5.0%	H30			0.7 ↓
	公募委員のいる審議会などの割合	25.0%	18.0%	H26	22.9%	H30	4.9 ↑		
市民活動支援の推進	市民活動支援の推進に対する満足度	15.0%	6.5%	H26	5.0%	H30			1.5 ↓
	ジオパーク活動応援事業実施団体数(年間)	10 団体	8 団体	H26	11 団体	H28	達成中		
	地域力発揮まちづくり創生事業実施団体数(年間)	2 団体	0 団体	H26	2 団体	H28	達成中		

