

# 経営比較分析表（令和2年度決算）

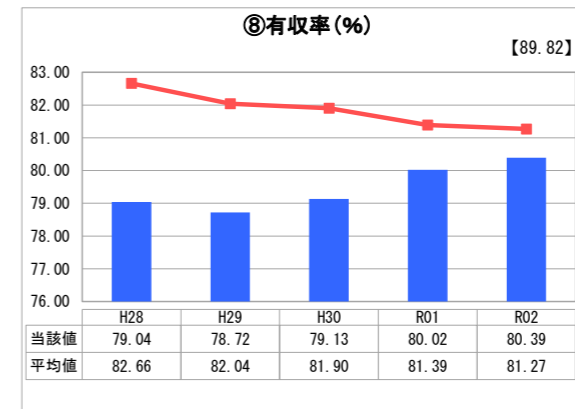
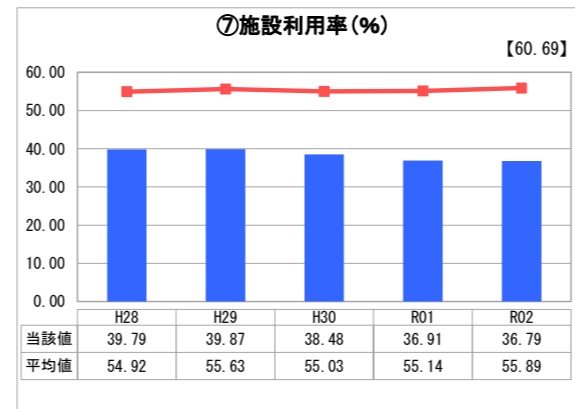
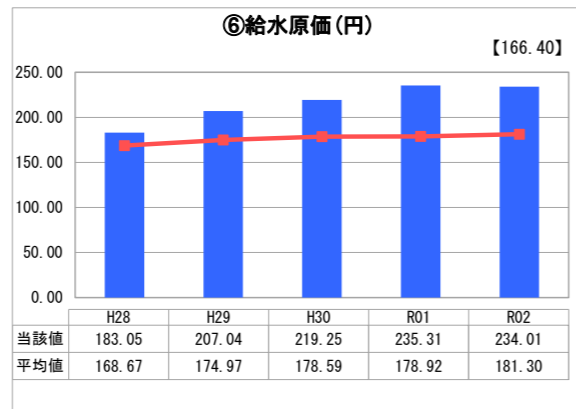
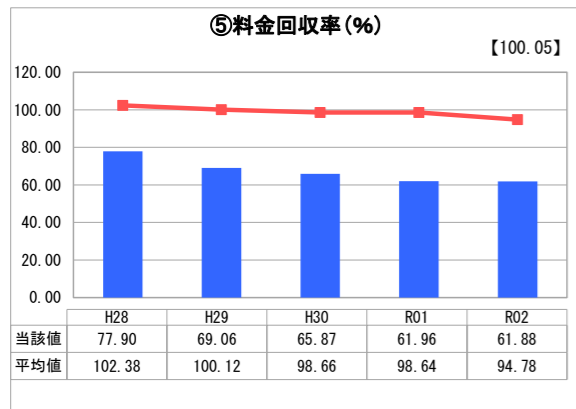
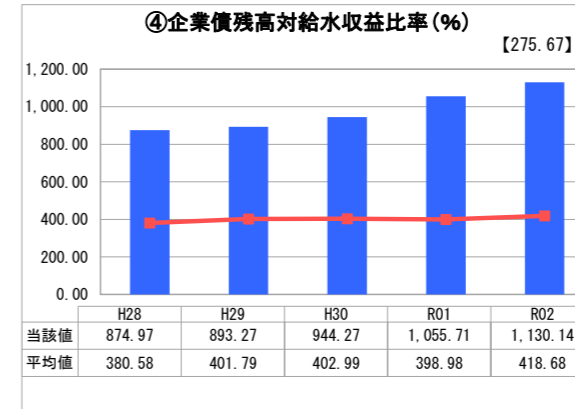
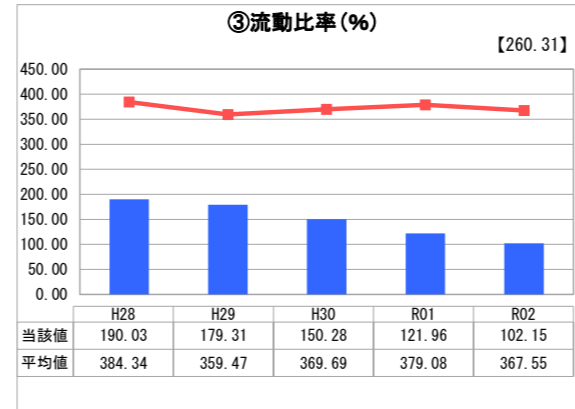
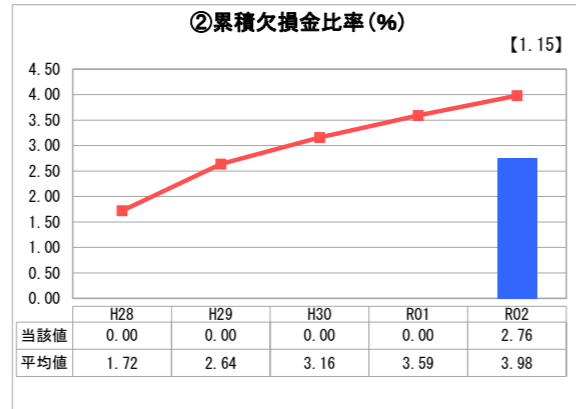
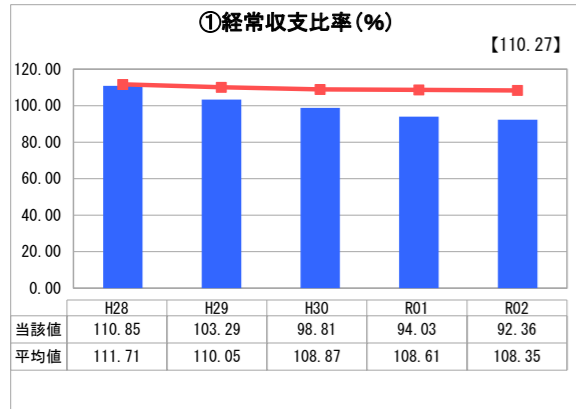
山口県 美祿市

業務名	業種名	事業名	類似団体区分	管理者の情報
法適用	水道事業	末端給水事業	A6	非設置
資金不足比率(%)	自己資本構成比率(%)	普及率(%)	1か月20m <sup>3</sup> 当たり家庭料金(円)	
-	51.25	91.55	2,277	

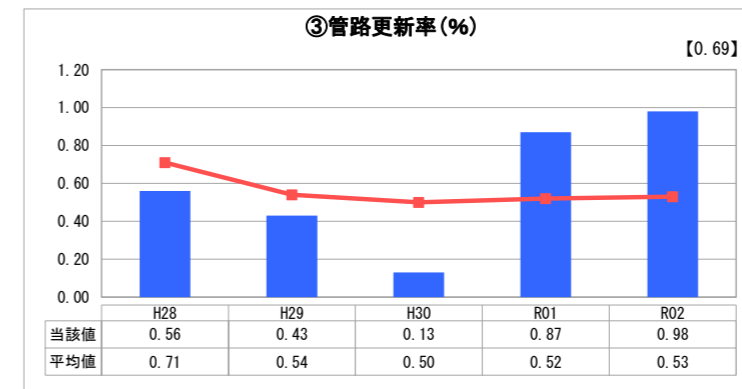
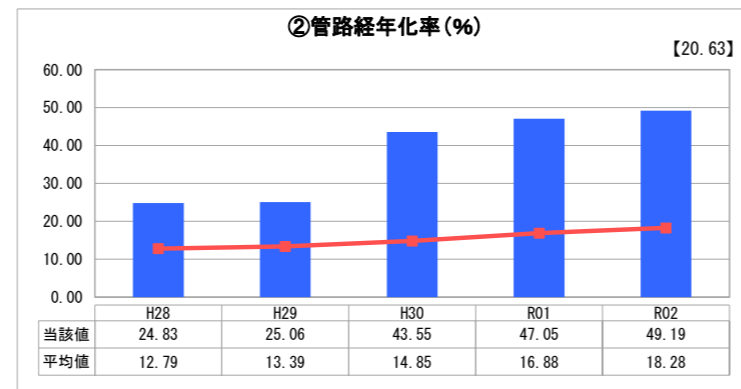
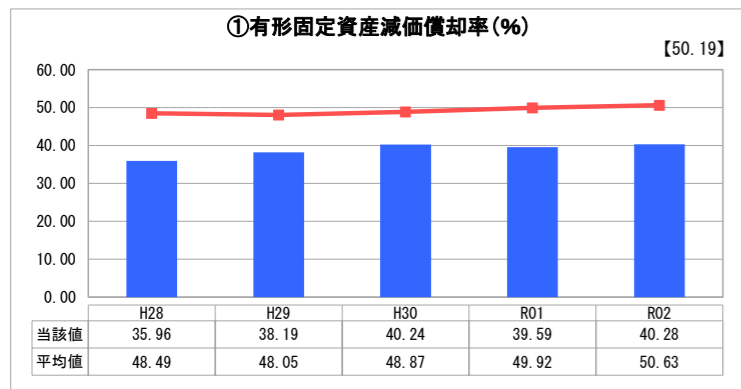
人口(人)	面積(km <sup>2</sup> )	人口密度(人/km <sup>2</sup> )
23,375	472.64	49.46
現在給水人口(人)	給水区域面積(km <sup>2</sup> )	給水人口密度(人/km <sup>2</sup> )
21,184	150.67	140.60

グラフ凡例	
■	当該団体値（当該値）
—	類似団体平均値（平均値）
【	令和2年度全国平均

## 1. 経営の健全性・効率性



## 2. 老朽化の状況



## 分析欄

### 1. 経営の健全性・効率性について

給水人口減等により給水収益が減少する一方で、機器や管路の修繕費の増加から、経常収支比率は低下している。  
 料金回収率の低下、及び給水原価の上昇についても同様の理由が考えられる。  
 流動比率は平均値を下回っているが、100%以上は維持している。  
 企業債残高対給水収益比率は、大型事業の財源として借入を行ったため上昇している。  
 施設利用率は平均値を下回っており、施設規模の適正化を検討する必要がある。  
 有収率については、平均値と比べ低いものの、管路の更新に伴い、徐々に改善している。  
 本市は中山間地域で平地が少ないため、配水池やポンプ場等の施設が多く、また、給水区域に集落地が点在することから、給水人口に対して管路延長が長いなど、事業効率の悪い立地条件となっている。

### 2. 老朽化の状況について

有形固定資産減価償却率は、今後も増加する見込みである。  
 管路経年化率については、昭和50年代に布設した管路が更新時期を迎えたため、平均値に比べ大きく上回っている。今後も法定耐用年数経過資産が増加する見込みである。  
 管路更新率は平均値と比べ高くなっている。これは、国庫補助事業により管路の更新延長が例年に比べ大幅に増加したためである。  
 施設管路ともに、重要度、優先度、及び必要となる財源を総合的に勘案しながら計画的に更新する必要がある。なお、更新に併せて耐震化も実施することとしている。

## 全体総括

平成30年度に料金改定を行ったものの、この改定は料金体系の統一に主眼を置いたもので、経常損益では純損失が発生している状態である。  
 給水人口及び年間給水量は減少傾向にあり、今後も料金収入は減少が見込まれることから、施設の統廃合や規模の縮小、また広域化も視野に入れ、維持管理経費の節減に努める等、一層の経営の合理化・効率化に取り組むとともに、事業の継続や強靱な経営基盤の構築の観点から、料金改定について定期的な検討を行う必要がある。  
 なお、水道ビジョンを経営戦略を含めたものとして、令和元年12月に改訂を行った。今後はこの計画に基づき経営の健全化、及び経営基盤の強化を図っていく。