

# 平成20年度美祿市決算報告

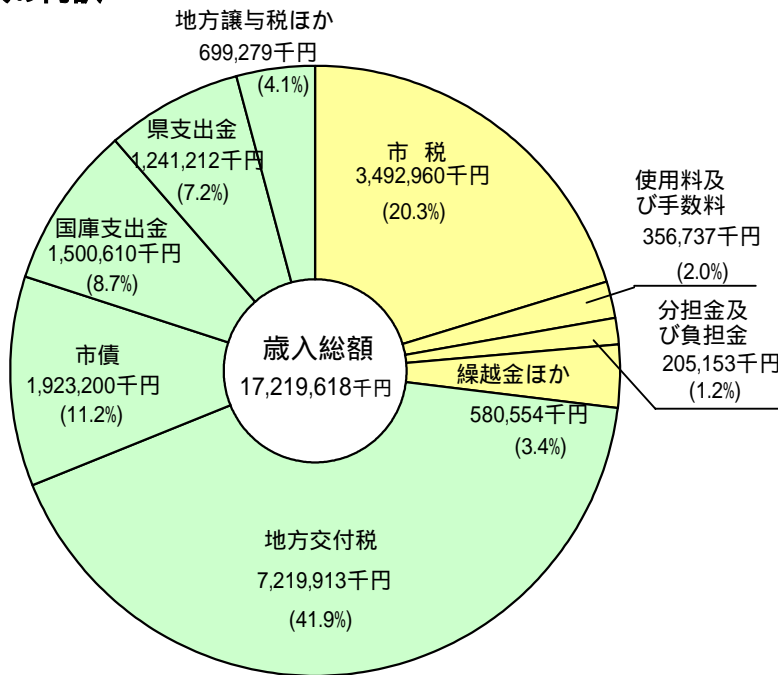
美祿市一般会計等、各会計における平成20年度の決算状況をお知らせします。

## 一般会計

(単位：千円)

歳入	歳出	歳入歳出差引	翌年度に繰り越すべき財源	実質収支
A	B	A - B C	D	C - D E
17,219,618	16,009,977	1,209,641	520,886	688,755


### 歳入の内訳



### 市税の内訳

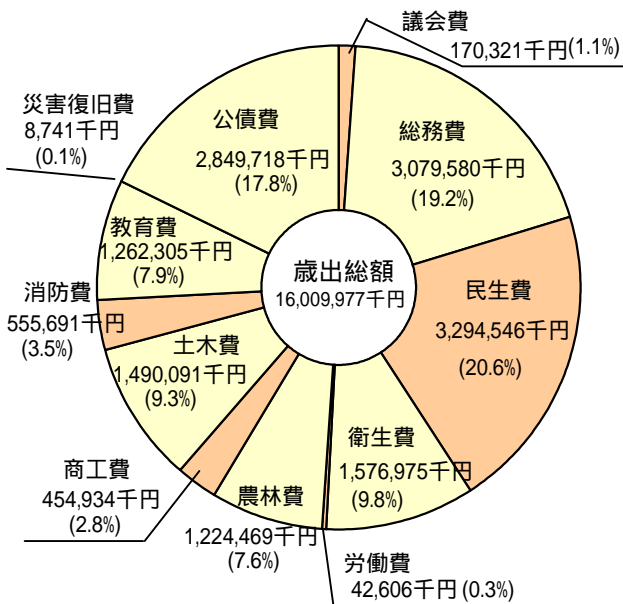
区分	金額 (千円)
個人市民税	1,113,490
法人市民税	236,871
固定資産税	1,727,763
軽自動車税	80,219
市たばこ税	161,193
鉱産税	59,178
入湯税	1,773
都市計画税	112,473

### 市民一人当たりの市税負担

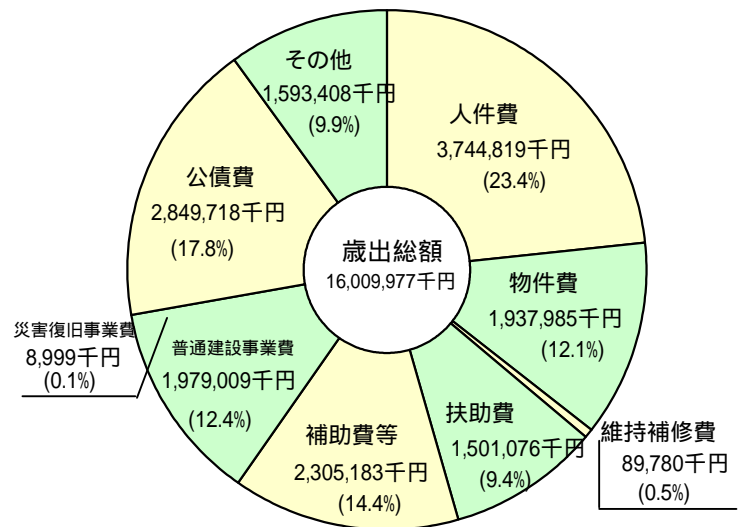


### 歳出の内訳

#### 目的別歳出

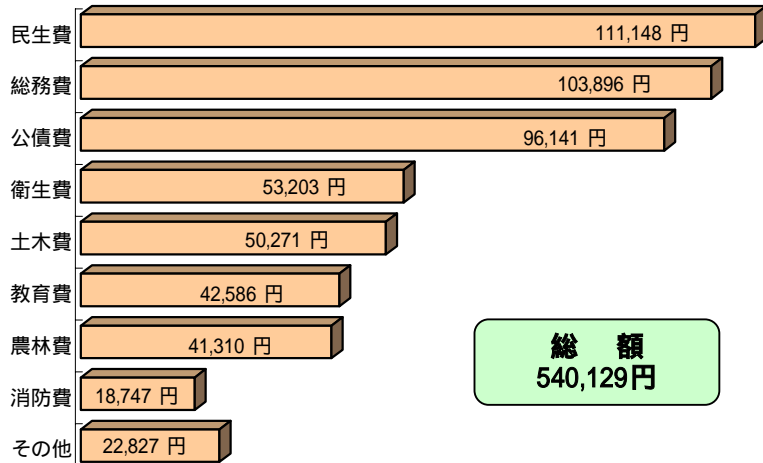


#### 性質別歳出



「一人当たり」の項目は、平成20年4月1日現在の住民基本台帳人口(29,641人)によります。

## 市民一人当たりに使われたお金



平成20年度末市債残高

(単位: 千円)

普通債	12,848,399
災害復旧債	117,589
転貸債	50,735
地方税減収補てん債	9,480
減税補てん債	628,856
臨時税収補てん債	115,008
臨時財政対策債	4,210,566
退職手当債	842,600
<b>合計</b>	<b>18,823,233</b>

## 特別会計

(単位: 千円)

会計名	歳入	歳出
国民健康保険事業特別会計	3,295,244	3,167,428
観光事業特別会計 <sup>1</sup>	795,786	2,169,470
環境衛生事業特別会計	29,973	29,973
住宅資金貸付事業特別会計 <sup>2</sup>	4,666	38,577
老人保健医療事業特別会計	595,670	499,452

(単位: 千円)

会計名	歳入	歳出
農業集落排水事業特別会計	205,220	205,220
介護保険事業特別会計	2,728,802	2,634,889
簡易水道事業特別会計	273,254	267,856
後期高齢者医療事業特別会計	389,983	388,474

1 累積赤字分を除いた単年度の歳入歳出差引額は、187,927千円の黒字です。

2 新規貸付は行っていません。

## 財産及び一時借入金の現在高

(単位: 千m<sup>2</sup>、千円)

土地 (地積)	建物 (延面積)	土地のうち山林 (面積)	基金	一時借入金
51,675	263	47,964	3,160,601	-

## 特別会計の市債残高

(単位: 千円)

観光事業特別会計	72,348
環境衛生事業特別会計	9,805
住宅資金貸付事業特別会計	9,287
農業集落排水事業特別会計	1,704,986
簡易水道事業特別会計	1,671,553
<b>合計</b>	<b>3,467,979</b>

## 平成20年度水道事業会計決算

### 1. 事業の概況

平成20年度における配水量は2,427千m<sup>3</sup>(上水道 1,926千m<sup>3</sup>、簡易水道 501千m<sup>3</sup>)となりました。また、1日平均配水量は6,649m<sup>3</sup>となり、有収水量については1,833千m<sup>3</sup>(上水道 1,437千m<sup>3</sup>、簡易水道 396千m<sup>3</sup>)となりました。

### 2. 経理の状況

(単位: 千円)

ア 損益計算書(平成20年4月1日から平成21年3月31日まで)

1 上水道営業収益	185,034	5 上水道営業外収益	29,905
2 簡易水道営業収益	51,924	6 簡易水道営業外収益	80,195
3 上水道営業費用	201,444	7 上水道営業外費用	53,168
4 簡易水道営業費用	67,261	8 簡易水道営業外費用	13,788
<b>営業損失</b>	<b>31,747</b>	<b>営業外利益</b>	<b>43,144</b>
		9 特別損失	418
		<b>当年度純利益</b>	<b>10,979</b>

イ 貸借対照表(平成21年3月31日)

#### 資産の部

1 固定資産	3,468,112
2 流動資産	610,259
資産合計	4,078,371

#### 負債の部

3 固定負債	13,173
4 流動負債	85,564
負債合計	98,737

#### 資本の部

5 資本金	2,098,590
6 剰余金	1,881,044
資本合計	3,979,634
負債資本合計	4,078,371

【平成21年3月31日現在企業債残高 2,034,257千円】

## 平成20年度病院等事業会計決算

### 1. 事業の概況

合併初年度である平成20年度は、病院等事業として、美祿市立病院、美祿市立美東病院、美祿市介護老人保健施設グリーンヒル美祿、訪問看護ステーションみね、及び美秋訪問看護ステーションの運営を行いました。

以下の事業概況の数値は、平成20年度の決算数値となります。

(単位：人、千円)

	病 院 事 業			介護老人保健施設事業(グリーンヒル美祿)	訪 問 看 護 事 業		
	美祿市立病院	美祿市立美東病院	計		訪問看護ステーションみね	美秋訪問看護ステーション	計
入院患者・入所者	40,512	35,563	76,075	22,213	-	-	-
外来・通所・利用者	54,414	52,552	106,966	4,245	2,166	3,669	5,835
総 収 益	2,181,977	1,427,544	3,609,521	307,736	16,513	31,402	47,915
総 費 用	2,298,776	1,479,715	3,778,491	331,783	18,471	29,664	48,135
純 利 益	116,799	52,171	168,970	24,047	1,958	1,738	220

### 2. 経理の状況

(単位：千円)

ア 損益計算書(平成20年4月1日から平成21年3月31日まで)

1 事業収益	3,545,237	3 事業外収益	419,935
2 事業費用	3,914,998	4 事業外費用	243,411
<b>事業損失</b>	<b>369,761</b>	<b>事業外利益</b>	<b>176,524</b>
		<b>当年度純損失</b>	<b>193,237</b>

イ 貸借対照表(平成21年3月31日)

資産の部		負債の部		資本の部	
1 固定資産	5,664,578	4 固定負債	13,450	6 資本金	5,024,684
2 流動資産	839,279	5 流動負債	318,950	7 剰余金	1,231,434
3 繰延勘定	84,661	負債合計	332,400	資本合計	6,256,118
資産合計	6,588,518			負債資本合計	6,588,518

【平成21年3月31日現在企業債残高 4,482,997千円】

## 平成20年度公共下水道事業会計決算

### 1. 事業の概況

平成20年度における下水道使用戸数は3,569戸、有収水量は934千 $m^3$ (1日平均2,559 $m^3$ )となりました。また、処理水量は1,034千 $m^3$ (1日平均2,833 $m^3$ )となりました。

なお、本会計は、平成20年4月1日から公営企業会計へ移行しました。

### 2. 経理の状況

(単位：千円)

ア 損益計算書(平成20年4月1日から平成21年3月31日まで)

1 営業収益	148,188	3 営業外収益	315,131
2 営業費用	277,286	4 営業外費用	180,500
<b>営業損失</b>	<b>129,098</b>	<b>営業外利益</b>	<b>134,631</b>
		<b>当年度純利益</b>	<b>5,533</b>

イ 貸借対照表(平成21年3月31日)

資産の部		負債の部		資本の部	
1 固定資産	14,522,049	3 固定負債	4,707	5 資本金	6,344,623
2 流動資産	58,346	4 流動負債	12,664	6 剰余金	8,218,401
資産合計	14,580,395	負債合計	17,371	資本合計	14,563,024
				負債資本合計	14,580,395

【平成21年3月31日現在企業債残高 5,515,660千円】

## 平成20年度美祿市土地開発公社の決算

### 1. 事業の概況

土地開発公社は、良質で低廉な宅地の供給を目的としており、人口定住対策の一環として分譲用地の販売促進を行っています。平成20年度は、住宅用地を7区画(美祿4、長田1、湯の口2)を総額37,088千円で売却処分し、また、市町合併に伴い引継いだ旦住宅団地に係る周辺整備施設等を、56,035千円で美祿市に売却しています。

分譲概況(平成21年3月31日現在)

	計画区画 a	分譲区画	契約区画 b	契約率 b/a
一般住宅	938	800	574	61.2%
美祿住宅団地(来福台)	886	748	538	60.7%
旦住宅団地(りんどうの丘)	34	34	29	85.3%
長田住宅団地	15	15	5	33.3%
湯の口住宅団地	3	3	2	66.7%
集合住宅	96	96	96	100.0%
美祿住宅団地(来福台)	96	96	96	100.0%
<b>計</b>	<b>1,034</b>	<b>896</b>	<b>670</b>	<b>64.8%</b>

2. 経理の状況 (単位：千円)

ア 損益計算書 (平成20年4月1日から平成21年3月31日まで)

1 事業収益	37,088	4 事業外収益	1,045
2 事業原価	37,088	5 事業外費用	799
3 販売費及び一般管理費	270	<b>事業外利益</b>	<b>246</b>
<b>事業損失</b>	<b>270</b>	<b>当年度純損失</b>	<b>24</b>

イ 貸借対照表 (平成21年3月31日)

資産の部		負債の部		資本の部	
1 固定資産	122	3 固定負債	2,419,528	5 資本金	10,000
2 流動資産	2,456,680	4 流動負債	34	6 準備金	27,240
資産合計	2,456,802	負債合計	2,419,562	資本合計	37,240
				負債資本合計	2,456,802

平成20年度美祢観光開発株式会社の決算

1. 事業の概況

美祢観光開発株式会社は、指定管理者として道の駅「おふく」の管理運営を行っており、道の駅「おふく」の運営状況は下記のとおりです。

平成20年度は、ガソリン・食料等の値上がりが一般家庭の家計を圧迫し、施設利用者及び売上が伸び悩みました。更に、秋以降の世界的な金融危機の勃発に伴い、「出控え」・「買い控え」が進み、売上の増加が望めないなか、経費の削減に努めました。

また、温泉の燃料費の急激な高騰に対して指定管理料の補填を行った結果、経常利益が生じました。

2. 経理の状況 (単位：千円)

ア 損益計算書 (平成20年4月1日から平成21年3月31日まで)

1 売上高	236,491	3 販売費及び一般管理費	112,054
2 売上原価	135,942	4 営業外収益	13,115
<b>売上総利益</b>	<b>100,549</b>	5 営業外費用	367
		<b>営業費用等損失</b>	<b>99,306</b>
		6 特別損失	0
		法人税等	183
		<b>当年度純利益</b>	<b>1,060</b>

イ 貸借対照表 (平成21年3月31日)

資産の部		負債の部		純資産の部	
1 固定資産	2,169	3 固定負債	20,000	5 資本金	30,000
2 流動資産	45,128	4 流動負債	17,159	6 利益剰余金	19,862
資産合計	47,297	負債合計	37,159	純資産合計	10,138
				負債純資産合計	47,297

平成20年度美祢農林開発株式会社の決算

1. 事業の概況

森林保護のための伐採整備・企画運営の事業を営むことを目的として平成19年12月25日に設立された美祢農林開発株式会社は、現在、美祢社会復帰促進センターの刑務作業を利用した竹の割箸製造や竹の子の水煮等の製造を行っていますが、平成20年度は竹の割箸製造のみを行いました。

竹の割箸製造においては製品の品質向上に取り組み、製造数増加など徐々に成果が現れています。しかしながら販売体制が整わず市内事業者への少量の販売にとどまりました。このため次年度以降は販売強化に取り組むことにしています。

2. 経理の状況 (単位：千円)

ア 損益計算書 (平成20年4月1日から平成21年3月31日まで)

1 売上高	2,133	3 販売費及び一般管理費	4,164
2 売上原価	5,707	4 営業外収益	26
<b>売上損失</b>	<b>3,574</b>	<b>営業費用等損失</b>	<b>4,138</b>
		法人税等	190
		<b>当年度純損失</b>	<b>7,902</b>

イ 貸借対照表 (平成21年3月31日)

資産の部		負債の部		純資産の部	
1 固定資産	300	3 流動負債	1,674	4 資本金	20,000
2 流動資産	12,065			5 利益剰余金	9,309
資産合計	12,365	負債合計	1,674	純資産合計	10,691
				負債純資産合計	12,365