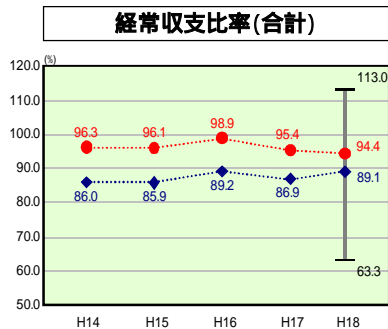


# 歳出比較分析表(平成18年度普通会計決算)

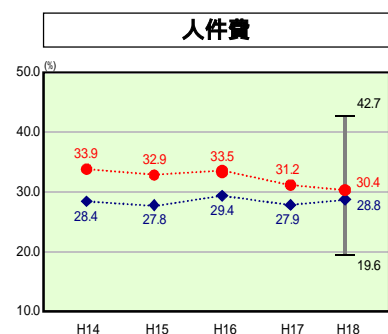
## 経常収支比率の分析



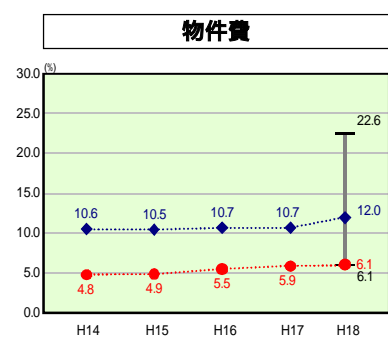
当該団体値 ●  
類似団体内平均値 ◆  
類似団体内最大値 T  
類似団体内最小値 I

人口	5,922人(H19.3.31現在)
面積	129.49 km <sup>2</sup>
歳入総額	3,285,264千円
歳出総額	3,180,741千円

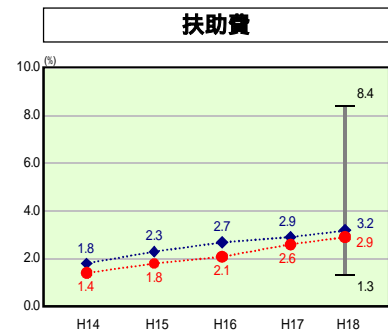
H18類似団体内順位 53/83  
全国市町村平均 90.3  
山口県市町村平均 91.4



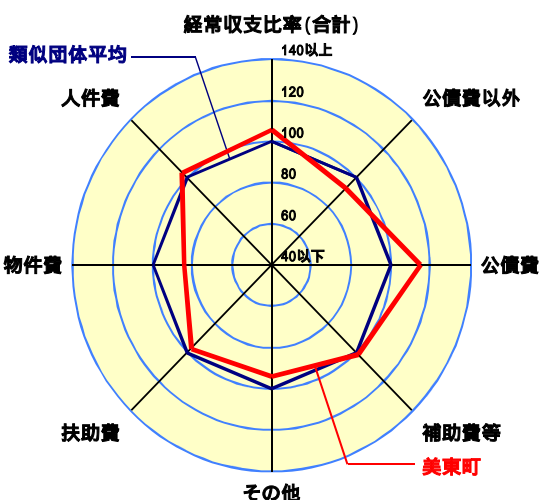
H18類似団体内順位 48/83  
全国市町村平均 28.2  
山口県市町村平均 30.1



H18類似団体内順位 1/83  
全国市町村平均 12.9  
山口県市町村平均 10.9



H18類似団体内順位 33/83  
全国市町村平均 8.6  
山口県市町村平均 8.4



- 本レーダーチャートは、当該団体と類似団体平均値より算出した偏差値をもとにチャート化したものである。(偏差値は平均を100としている。)
- 当該団体の八角形が平均値の八角形より内側にあるほど、歳出抑制等により財政構造に弾力性があることを示している。
- 類似団体とは、人口および産業構造等により全国の市町村を35のグループに分類した結果、当該団体と同じグループに属する団体を言う。

### 分析欄

**人件費:**  
当町は県内においても職員の平均年齢が高く、これが類似団体平均より高くしている要因である。退職者不補充や各種手当の見直しを行っているが、今後もより一層の給与の適正化に努める。

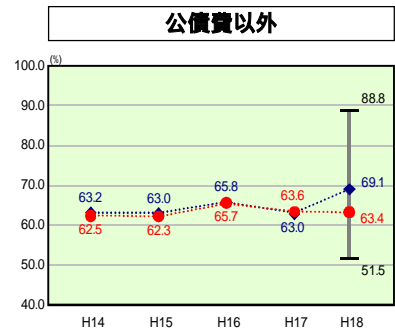
**物件費:**  
経費の節減等に努めた結果、類似団体平均よりも低い数値となっており、今後も適正化を図る。

**扶助費:**  
類似団体平均とほぼ同水準で推移している。

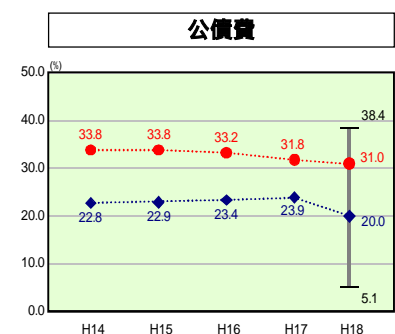
**公債費以外:**  
自主財源に乏しい本町は、起債への依存度が高いが、公債費を除いた経常収支比率では、近年、退職者不補充や各種手当の見直しによる人件費の削減、事務費等の合理化等・節減等の取り組みにより、平成18年度では類似団体平均よりも数値は下回った。

**公債費:**  
自主財源に乏しい本町は、起債への依存度が高く、また、数次にわたる経済対策事業において大規模な事業を実施しており、この償還に係る公債費が増大したことが比率の高い要因である。平成13年度から公債費負担適正化計画を策定し、起債依存型の事業実施を見直し起債の抑制に取り組んでいる。償還額は平成14年度をピークに減少しており、今後も計画に沿った適正化に努める。

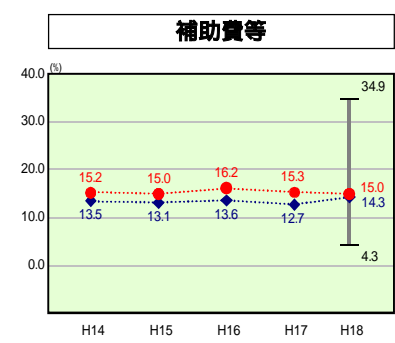
**補助費等・その他:**  
類似団体平均とほぼ同水準で推移している。今後も、集中改革プランに沿い、行財政改革への取り組みを通じて経費の削減を図る。



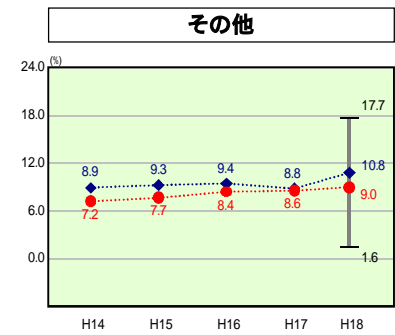
H18類似団体内順位 14/83  
全国市町村平均 70.5  
山口県市町村平均 70.0



H18類似団体内順位 80/83  
全国市町村平均 19.8  
山口県市町村平均 21.4



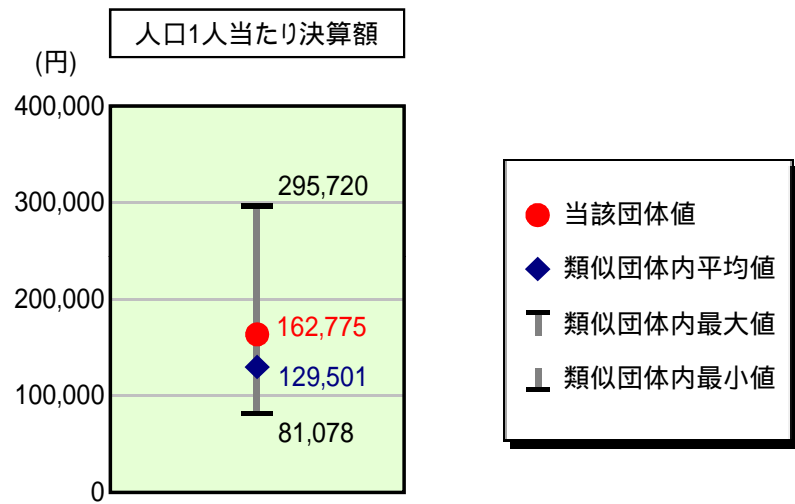
H18類似団体内順位 50/83  
全国市町村平均 10.2  
山口県市町村平均 7.6



H18類似団体内順位 24/83  
全国市町村平均 10.6  
山口県市町村平均 13.0

# 歳出比較分析表(平成18年度普通会計決算)

## 人件費及び人件費に準ずる費用の分析



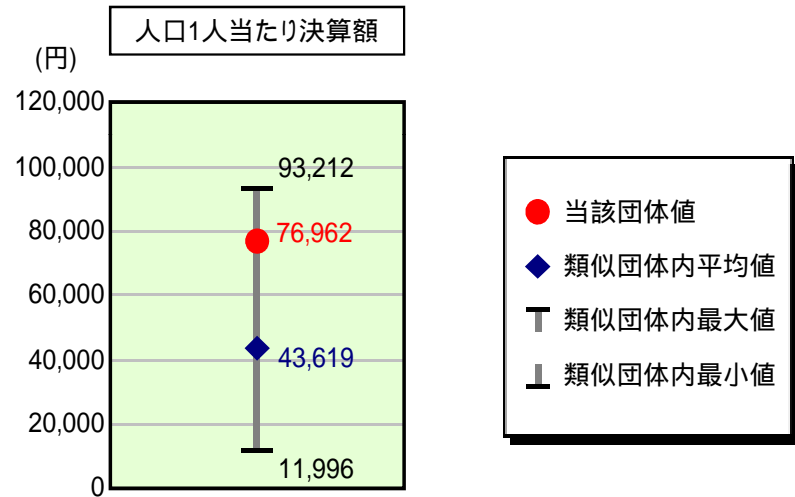
### 人件費及び人件費に準ずる費用

項目	当該団体決算額 (千円)	人口1人当たり決算額		対比(%)
		当該団体(円)	類似団体平均(円)	
人件費	786,994	132,893	109,257	21.6
賃金(物件費)	33,059	5,582	6,586	15.2
一部事務組合負担金(補助費等)	119,864	20,240	15,674	29.1
公営企業(法適)等に対する繰出し(補助費等)	30,253	5,109	975	424.0
公営企業(法適)等に対する繰出し(投資及び出資金・貸付金)	-	-	-	-
公営企業(法非適)等に対する繰出し(繰出金)	39,468	6,665	4,582	45.5
事業費支弁に係る職員の人件費(投資的経費)	7,571	1,278	2,435	47.5
退職金	53,255	8,993	10,009	10.2
合計	963,954	162,775	129,501	25.7

### 参考

項目	当該団体	類似団体平均	対比(差引)
人口1,000人当たり職員数(人)	13.85	12.21	1.64
ラスパイレス指数	97.0	92.5	4.5

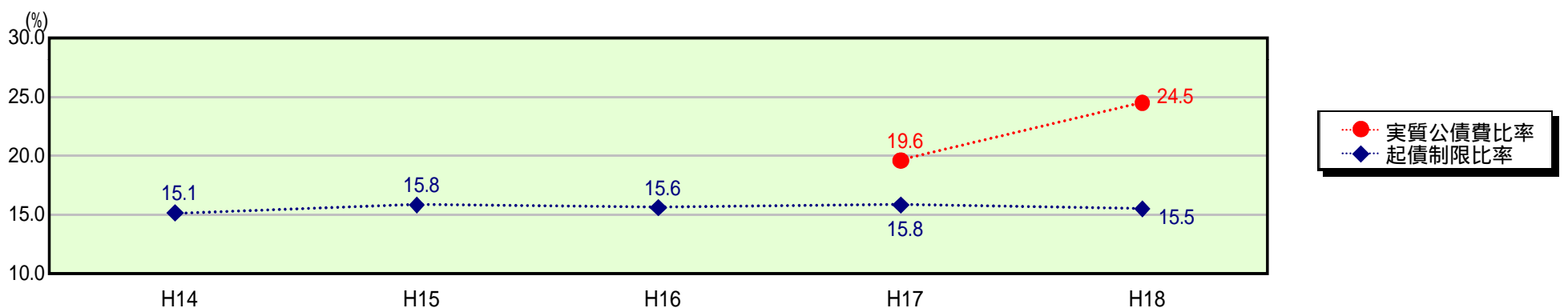
## 公債費及び公債費に準ずる費用の分析



### 公債費及び公債費に準ずる費用(実質公債費比率の構成要素)

項目	当該団体決算額 (千円)	人口1人当たり決算額		対比(%)
		当該団体(円)	類似団体平均(円)	
公債費充当一般財源等額 (繰上償還額及び満期一括償還地方債の元金に係る分を除く。)	740,083	124,972	68,766	81.7
満期一括償還地方債の一年当たりの元金償還金に相当するもの (年度割相当額)等	-	-	-	-
公営企業債の償還の財源に充てたと認められる繰入金	27,745	4,685	14,746	68.2
一部事務組合等の起こした地方債に充てたと認められる補助金又は負担金に充当する一般財源等額	73,787	12,460	8,996	38.5
債務負担行為に基づく支出のうち公債費に準ずるものに充当する一般財源等額	88,653	14,970	2,828	429.3
一時借入金利子 (同一団体における会計間の現金運用に係る利子は除く)	54	9	44	79.5
地方債に係る元利償還金及び準元利償還金に要する経費として普通交付税の額の算定に用いる基準財政需要額に算入された額	474,554	80,134	51,761	54.8
合計	455,768	76,962	43,619	76.4

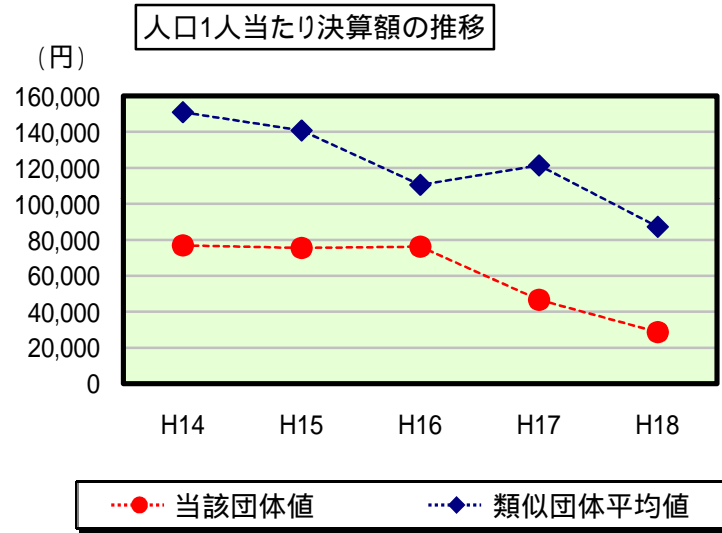
### 参考 実質公債費比率及び起債制限比率の推移



# 歳出比較分析表(平成18年度普通会計決算)

山口県 美東町

## 普通建設事業費の分析



## 普通建設事業費

	当該団体決算額 (千円)	人口1人当たり決算額				
		当該団体(円)	増減率(%) (A)	類似団体平均(円)	増減率(%) (B)	(A) - (B)
H14	479,805	76,843	35.4	150,968	5.4	30.0
うち単独分	263,757	42,242	25.9	84,256	6.8	19.1
H15	464,858	75,354	1.9	140,845	6.7	4.8
うち単独分	362,065	58,691	38.9	82,455	2.1	41.0
H16	461,997	76,086	1.0	110,575	21.5	22.5
うち単独分	225,067	37,066	36.8	68,815	16.5	20.3
H17	279,933	46,624	38.7	121,414	9.8	48.5
うち単独分	208,014	34,646	6.5	58,925	14.4	7.9
H18	169,948	28,698	38.4	87,174	28.2	10.2
うち単独分	117,468	19,836	42.7	48,477	17.7	25.0
過去5年間平均	371,308	60,721	22.7	122,195	10.4	12.3
うち単独分	235,274	38,496	14.6	68,586	11.5	3.1