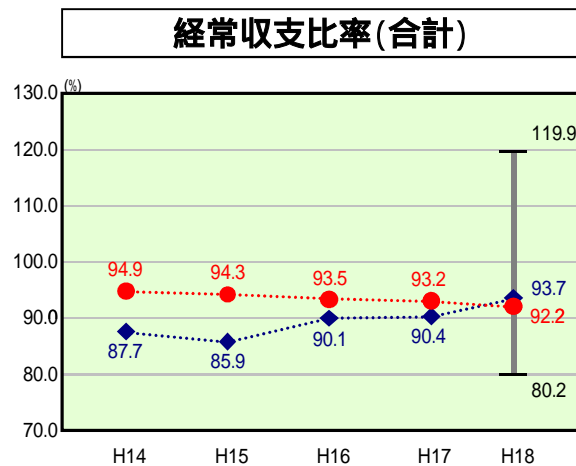


歳出比較分析表(平成18年度普通会計決算)

山口県 美祢市

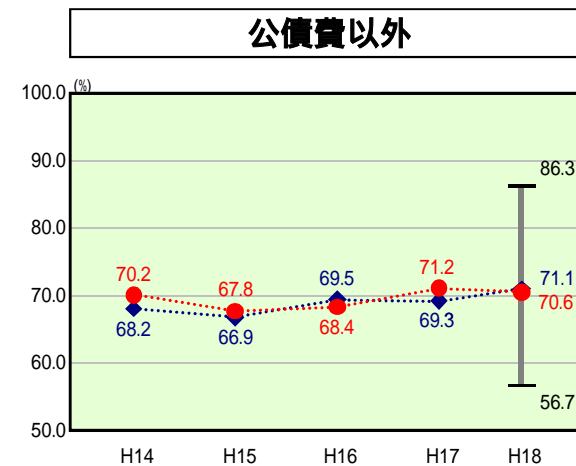
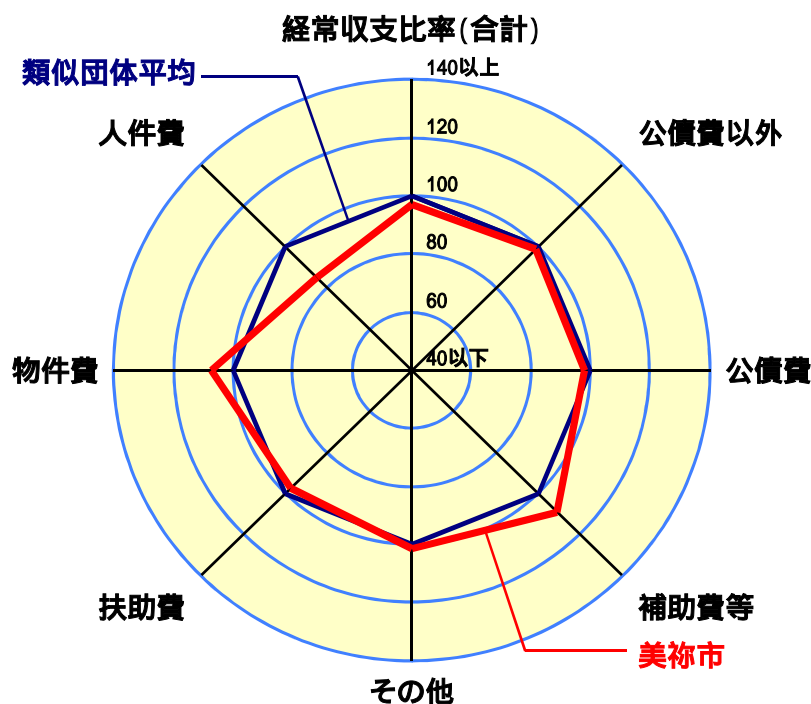
経常収支比率の分析



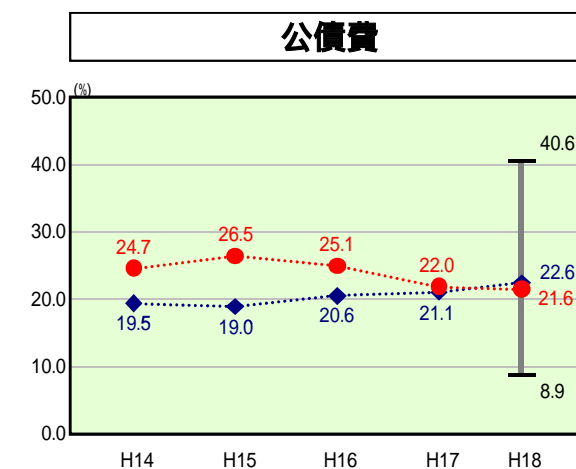
当該団体値 ●
類似団体内平均値 ◆
類似団体内最大値 T
類似団体内最小値 ⊥

人口	18,007人(H19.3.31現在)
面積	228.25 km ²
歳入総額	8,470,242千円
歳出総額	8,347,977千円

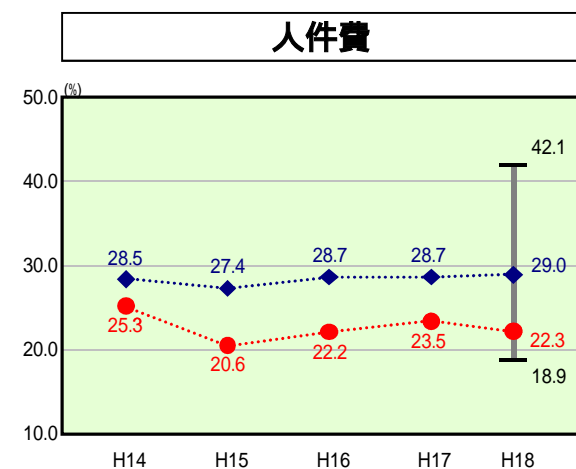
H18類似団体内順位 54/132
全国市町村平均 90.3
山口県市町村平均 91.4



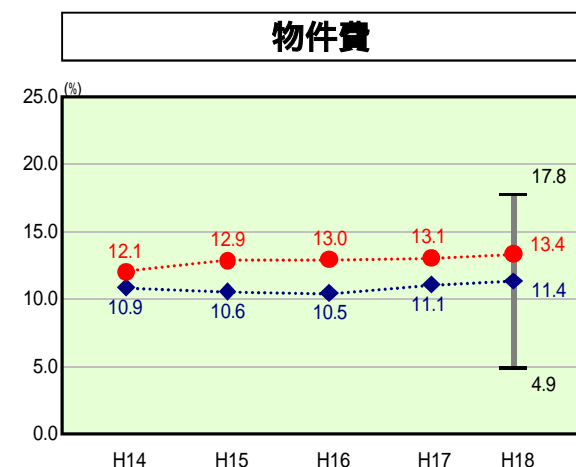
H18類似団体内順位 54/132
全国市町村平均 70.5
山口県市町村平均 70.0



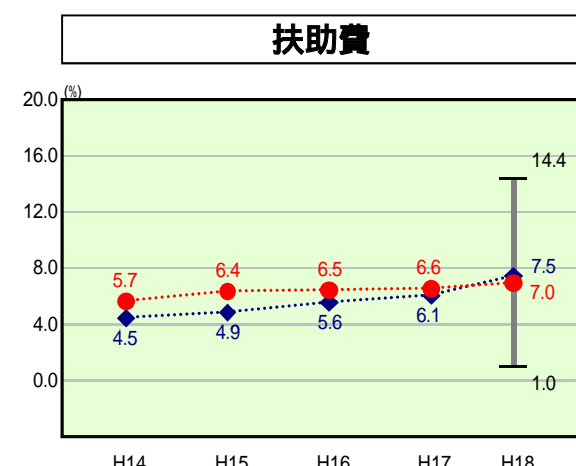
H18類似団体内順位 67/132
全国市町村平均 19.8
山口県市町村平均 21.4



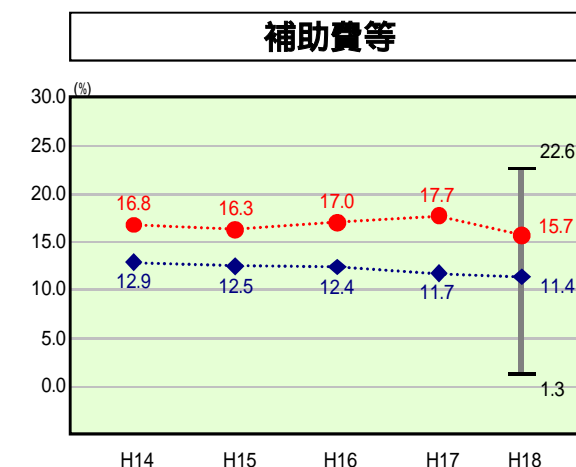
H18類似団体内順位 4/132
全国市町村平均 28.2
山口県市町村平均 30.1



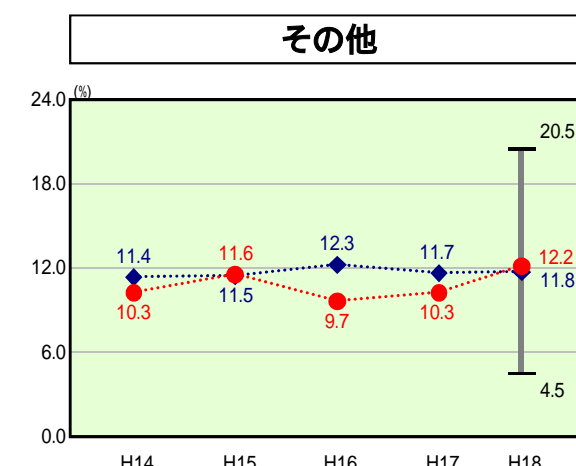
H18類似団体内順位 98/132
全国市町村平均 12.9
山口県市町村平均 10.9



H18類似団体内順位 68/132
全国市町村平均 8.6
山口県市町村平均 8.4



H18類似団体内順位 107/132
全国市町村平均 10.2
山口県市町村平均 7.6



H18類似団体内順位 78/132
全国市町村平均 10.6
山口県市町村平均 13.0

- 1 本レーダーチャートは、当該団体と類似団体平均値より算出した偏差値をもとにチャート化したものである。(偏差値は平均を100としている。)
- 2 当該団体の八角形が平均値の八角形より内側にあるほど、歳出抑制等により財政構造に弾力性があることを示している。
- 3 類似団体とは、人口および産業構造等により全国の市町村を35のグループに分類した結果、当該団体と同じグループに属する団体を言う。

分析欄

人件費: 新規職員採用の抑制により、定員管理の適正化が図られているため、大幅に類似団体平均を下回っている。引き続き経常収支比率のウエイトの多くを占める人件費について、削減を図る。

物件費: 類似団体平均を2.0%上回っている。指定管理者制度の導入拡大による市民サービスの向上と運営経費の節減を図っていく等、経常的な物件費の徹底した削減を図る。

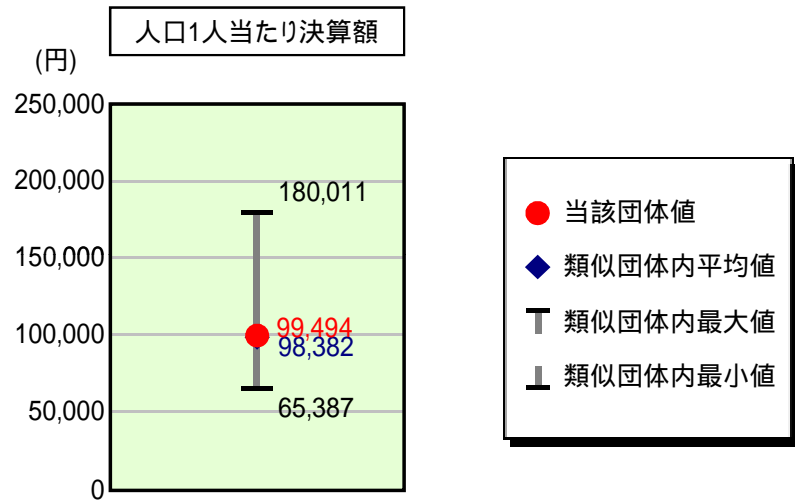
扶助費: 扶助費全体としては、増加傾向にある中で、老人福祉にかかる扶助費は介護保険制度への移行等により減少傾向にあるが、児童福祉にかかる扶助費は増加傾向にある。

公債費: 平成15年度の市債償還をピークに公債費は減少傾向にあり、平成18年度では、類似団体平均を1.0%下回っている。今後も市債発行を適正規模に抑制することにより、義務的経常的経費である公債費の抑制を図る。

補助費等: 類似団体平均を4.3%上回っている。病院事業・水道事業会計への繰出金、一部事務組

歳出比較分析表(平成18年度普通会計決算)

人件費及び人件費に準ずる費用の分析



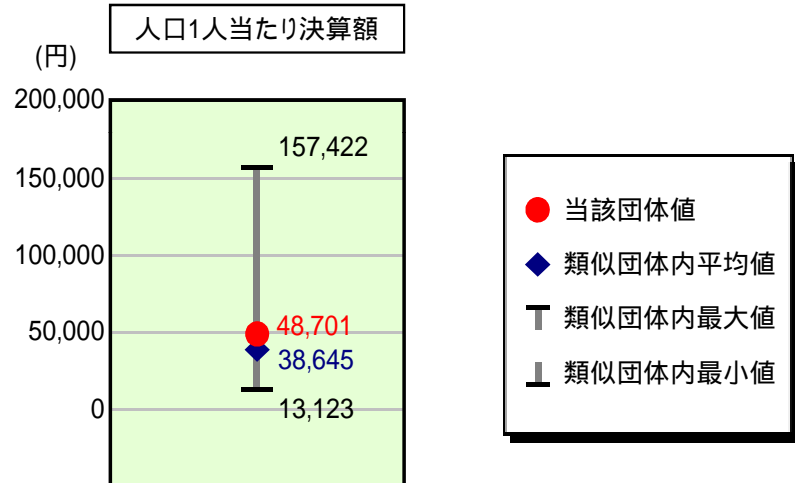
人件費及び人件費に準ずる費用

	当該団体決算額 (千円)	人口1人当たり決算額		対比(%)
		当該団体(円)	類似団体平均(円)	
人件費	1,530,210	84,979	88,044	3.5
賃金(物件費)	83,409	4,632	4,518	2.5
一部事務組合負担金(補助費等)	279,819	15,539	10,189	52.5
公営企業(法適)等に対する繰出し(補助費等)	63,205	3,510	512	585.5
公営企業(法適)等に対する繰出し(投資及び出資金・貸付金)	-	-	0	-
公営企業(法非適)等に対する繰出し(繰出金)	95,680	5,313	3,339	59.1
事業費支弁に係る職員の人件費(投資的経費)	25,374	1,409	1,951	27.8
退職金	286,110	15,889	10,172	56.2
合計	1,791,587	99,494	98,382	1.1

参考

	当該団体	類似団体平均	対比(差引)
人口1,000人当たり職員数(人)	9.05	9.60	0.55
ラスパイレス指数	97.6	95.6	2.0

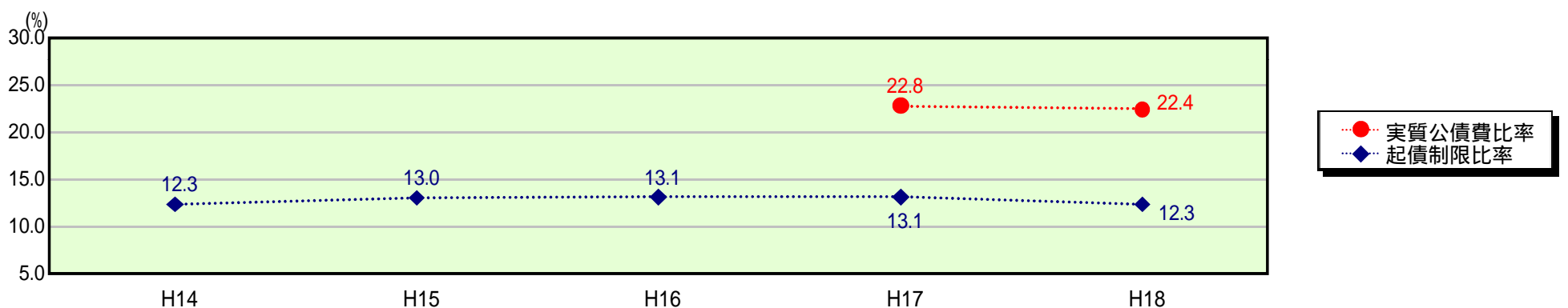
公債費及び公債費に準ずる費用の分析



公債費及び公債費に準ずる費用(実質公債費比率の構成要素)

	当該団体決算額 (千円)	人口1人当たり決算額		対比(%)
		当該団体(円)	類似団体平均(円)	
公債費充当一般財源等額 (繰上償還額及び満期一括償還地方債の元金に係る分を除く。)	1,191,565	66,172	60,200	9.9
満期一括償還地方債の一年当たりの元金償還金に相当するもの (年度割相当額)等	-	-	29	-
公営企業債の償還の財源に充てたと認められる繰入金	605,096	33,603	13,851	142.6
一部事務組合等の起こした地方債に充てたと認められる補助金又は負担金に充当する一般財源等額	89,785	4,986	4,358	14.4
債務負担行為に基づく支出のうち公債費に準ずるものに充当する一般財源等額	39,299	2,182	2,323	6.1
一時借入金利息 (同一団体における会計間の現金運用に係る利息は除く)	-	-	42	-
地方債に係る元利償還金及び準元利償還金に要する経費として普通交付税の額の算定に用いる基準財政需要額に算入された額	1,048,778	58,243	42,157	38.2
合計	876,967	48,701	38,645	26.0

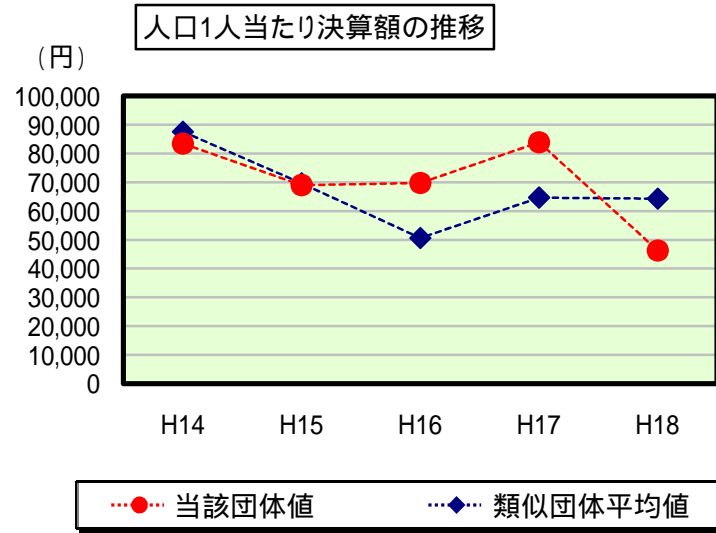
参考 実質公債費比率及び起債制限比率の推移



歳出比較分析表(平成18年度普通会計決算)

山口県 美祿市

普通建設事業費の分析



普通建設事業費

	当該団体決算額 (千円)	人口1人当たり決算額				
		当該団体(円)	増減率(%) (A)	類似団体平均(円)	増減率(%) (B)	(A) - (B)
H14	1,552,301	83,479	16.9	87,529	7.7	24.6
うち単独分	944,294	50,782	1.1	59,208	4.1	3.0
H15	1,277,300	69,062	17.3	69,664	20.4	3.1
うち単独分	898,904	48,603	4.3	45,186	23.7	19.4
H16	1,281,832	69,809	1.1	50,649	27.3	28.4
うち単独分	602,298	32,801	32.5	29,950	33.7	1.2
H17	1,519,140	83,907	20.2	64,690	27.7	7.5
うち単独分	1,276,585	70,510	115.0	39,427	31.6	83.4
H18	834,199	46,326	44.8	64,305	0.6	44.2
うち単独分	569,356	31,619	55.2	34,136	13.4	41.8
過去5年間平均	1,292,954	70,517	4.8	67,367	5.7	0.9
うち単独分	858,287	46,863	4.4	41,581	8.7	13.1