

令和元年度美祢市決算報告

美祢市一般会計等、各会計における令和元年度の決算状況をお知らせします。




別冊号No1

一般会計


(単位：千円)

歳入	歳出	歳入歳出差引額	翌年度に繰越す べき財源	実質収支
A	B	A-B C	D	C-D
15,878,569	15,337,174	541,395	80,136	461,259

歳入の内訳



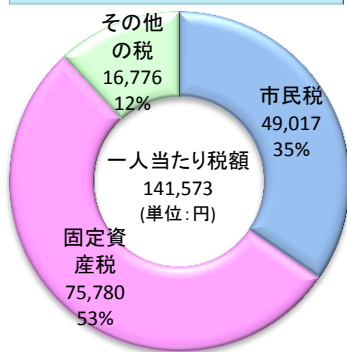
歳出の内訳



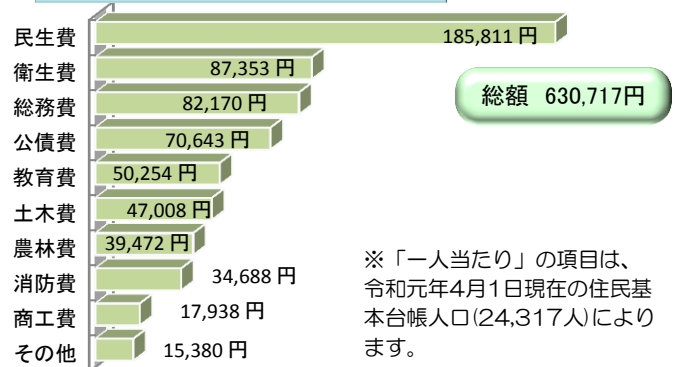
●市税の内訳 (単位：千円)

区分	金額
個人市民税	943,679
法人市民税	248,266
固定資産税	1,842,751
軽自動車税	101,745
市たばこ税	154,397
鉱産税	60,085
入湯税	645
都市計画税	91,072
合計	3,442,640

市民一人当たりの市税額



市民一人当たりに使われたお金



特別会計

(単位：千円)

会計名	歳入	歳出
国民健康保険事業特別会計	3,456,514	3,421,926
観光事業特別会計※1	1,026,246	529,492
環境衛生事業特別会計	26,516	26,516
住宅資金貸付事業特別会計※2	1,343	27,008
農業集落排水事業特別会計※1	195,310	195,310
介護保険事業特別会計	3,325,341	3,266,105
後期高齢者医療事業特別会計	462,036	461,369

※1 令和2年度から公営企業会計に移行するため打ち切り決算を行っています。

※2 新規貸付は行っていません。

財産、市債及び一時借入金の残高

◎財産の内訳 (単位：千m²、千円)

土地 (地積)	建物 (延面積)	基金
52,038	265	5,628,120

◎市債の内訳 (単位：千円)

一般会計	特別会計
15,640,023	673,203

◎一時借入金

借入はありません

水道事業会計

① 事業の概要

令和元年度における配水量は3,225千 m^3 となりました。また、1日平均配水量は8,812 m^3 となり、有収水量については2,581千 m^3 となりました。

② 経理の状況

(単位：千円)

ア 損益計算書 (平成31年4月1日から令和2年3月31日までの収支状況)			
1 営業収益	383,562	3 営業外収益	310,264
2 営業費用	693,976	4 営業外費用	43,870
営業損失	310,414	営業外利益	266,394
		5 特別損失	0
		当年度純損失	44,020

イ 貸借対照表 (令和2年3月31日時点)

(資産の部)		(負債の部)	
1 固定資産	8,319,082	3 固定負債	3,730,482
2 流動資産	564,056	4 流動負債	462,502
		5 繰延収益	2,466,388
		負債合計	6,659,372
		(資本の部)	
		6 資本金	1,908,944
		7 剰余金	314,822
		資本合計	2,223,766
資産合計	8,883,138	負債資本合計	8,883,138

【令和2年3月31日現在企業債残高 3,972,494千円】

公共下水道事業会計

① 事業の概要

令和元年度における下水道使用戸数は3,878戸、有収水量は888千 m^3 (1日平均2,434 m^3)となりました。また、処理水量は1,107千 m^3 (1日平均3,032 m^3)となりました。

② 経理の状況

(単位：千円)

ア 損益計算書 (平成31年4月1日から令和2年3月31日までの収支状況)			
1 営業収益	143,346	3 営業外収益	417,355
2 営業費用	479,030	4 営業外費用	49,056
営業損失	335,684	営業外利益	368,299
		5 特別損失	0
		当年度純利益	32,615

イ 貸借対照表 (令和2年3月31日時点)

(資産の部)		(負債の部)	
1 固定資産	9,366,512	3 固定負債	1,673,968
2 流動資産	792,834	4 流動負債	270,191
		5 繰延収益	4,717,124
		負債合計	6,661,283
		(資本の部)	
		6 資本金	2,673,267
		7 剰余金	824,796
		資本合計	3,498,063
資産合計	10,159,346	負債資本合計	10,159,346

【令和2年3月31日現在企業債残高 1,881,364千円】

病院等事業会計

① 事業の概要

令和元年度は、病院等事業として、美禰市立病院、美禰市立美東病院、美禰市介護老人保健施設グリーンヒル美禰、美禰市訪問看護ステーションの運営を行いました。以下の事業概要の数値は、令和元年度の決算数値となります。

(単位：人、千円)

	病 院 事 業			介護老人保健施設事業 (グリーンヒル美禰)	訪問看護事業 (訪問看護ステーション)
	美禰市立病院	美禰市立美東病院	計		
入院患者・入所者	39,064	29,868	68,932	24,025	-
外来・通所・利用者	38,814	28,422	67,236	4,638	4,455
総 収 益	1,941,467	1,399,133	3,340,600	368,815	41,040
総 費 用	2,034,575	1,369,557	3,404,132	387,995	51,901
特 別 損 失	0	0	0	0	0
純 利 益	▲ 93,108	29,576	▲ 63,532	▲ 19,180	▲ 10,861

② 経理の状況

ア 損益計算書 (平成31年4月1日から令和2年3月31日までの収支状況)			
1 事業収益	3,114,194	3 事業外収益	621,759
2 事業費用	3,630,121	4 事業外費用	199,405
事業損失	515,927	事業外利益	422,354
		5 特別損失	0
		当年度純損失	93,573

※同一会計内の会計処理のため、事業費用14,503千円、事業外収益14,503千円を除く。

美禰観光開発株式会社

① 事業の概要

令和元年度は、市内産の材料を使用した新メニューの開発、オリジナル商品の販売等により売上向上に努めました。また、燃料費の抑制、仕入管理の徹底による原価抑制など経費削減等により利益を確保できましたが、3月は新型コロナウイルスの影響により売上が減少しました。

また、社会復帰促進センターとの連携でネットストアもを行い、地方創生事業にも寄与しました。

② 経理の状況

(単位：千円)

ア 損益計算書 (平成31年4月1日から令和2年3月31日までの収支状況)		イ 貸借対照表 (令和2年3月31日時点)	
1 売上高	236,772	1 流動資産	62,050
2 売上原価	127,477	2 固定資産	4,719
売上総利益	109,295	資産合計	66,769
3 販売費及び一般管理費	113,820	(負債の部)	
営業損失	4,525	3 流動負債	20,193
4 営業外収益	19,981	4 固定負債	0
5 営業外費用	148	負債合計	20,193
経常利益	15,308	(純資産の部)	
6 固定資産除却損	0	5 資本金	60,000
7 法人税等	1627	6 利益剰余金	▲13,424
当年度純利益	13,681	純資産合計	46,576
		負債純資産合計	66,769

美禰農林開発株式会社

① 事業の概要

令和元年度は、全国的なタケノコ不作により、売上額は減少したものの、商品内容の見直しや経費を抑えることにより前年度を上回る利益を計上することができました。

また、美禰社会復帰促進センターとのコラボ商品「猫ちくら関連商品」をイベント等で販売したほか、ふるさと納税の返礼品としても好評を得ました。

② 経理の状況

(単位：千円)

ア 損益計算書 (平成31年4月1日から令和2年3月31日までの収支状況)		イ 貸借対照表 (令和2年3月31日時点)	
1 売上高	22,744	1 流動資産	17,304
2 売上原価	20,525	2 固定資産	600
売上総利益	2,219	資産合計	17,904
3 販売費及び一般管理費	12,566	(負債の部)	
営業損失	10,347	3 流動負債	5,250
4 営業外収益	17,010	4 固定負債	2,658
5 営業外費用	741	負債合計	7,908
経常利益	5,922	(純資産の部)	
6 特別利益	0	5 資本金	20,000
7 法人税等	183	6 利益剰余金	▲10,004
当年度純利益	5,739	純資産合計	9,996
		負債純資産合計	17,904



(単位：千円)

地方消費税交付金（社会保障財源化分）を充当する社会保障施策

平成26年4月1日に消費税率が5%から8%に引き上げられた税制改革以降、引上げ分に係る地方消費税収は社会保障施策の経費に充てることとされております。

令和元年度決算における美祢市の地方消費税交付金増額分の社会保障施策経費に対する充当状況については以下のとおりです。

（歳入）地方消費税交付金（社会保障財源化分） 195,308 千円

（歳出）社会保障施策に要する経費（充当関係経費） 5,251,972 千円

（単位：千円）

区分	事業費	財源内訳					
		特定財源			一般財源		
		国・県 支出金	地方債	その他	地方消費税交付 金（社会保障財 源化分）	その他	
社会福祉	社会福祉 （社会福祉総務費）	103,923	15,401	70,000	6,960	723	10,839
	高齢者福祉 （老人福祉費、老人福祉 施設費他）	103,958	448		15,166	5,528	82,816
	障害者福祉 （障害者福祉費）	755,424	543,163		6	13,282	198,973
	児童福祉 （児童福祉費、母子福祉 費他）	1,234,389	709,694	46,900	44,660	27,103	406,032
	生活保護 （生活保護総務費、扶助 費他）	302,035	224,391			4,858	72,786
	小 計	2,499,729	1,493,097	116,900	66,792	51,494	771,446
社会保険	国民健康保険事業	307,285	140,376			10,444	156,465
	介護保険事業	483,459	17,910			29,131	436,418
	後期高齢者医療保 険事業	610,455	87,816		47	32,700	489,892
	小 計	1,401,199	246,102	0	47	72,275	1,082,775
保健衛生	保健衛生 （母子衛生費、予防費 他）	138,011	7,565		14,989	7,225	108,232
	医療助成 （福祉医療助成事業費）	250,245	70,273	18,600	56,337	6,572	98,463
	病院事業	962,788		40,000		57,742	865,046
	小 計	1,351,044	77,838	58,600	71,326	71,539	1,071,741
	合 計	5,251,972	1,817,037	175,500	138,165	195,308	2,925,962

※地方消費税交付金の充当については、各事業の一般財源を基に按分しています。