

平成30年度美祢市決算報告

美祢市一般会計等、各会計における平成30年度の決算状況をお知らせします。



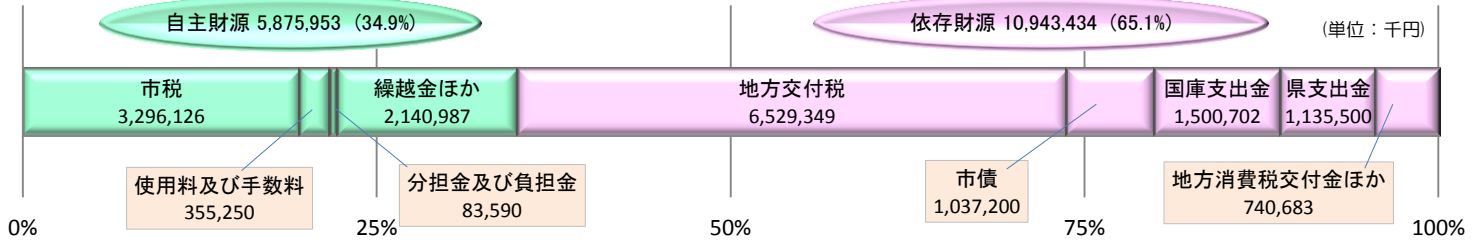
別冊号No1

一般会計

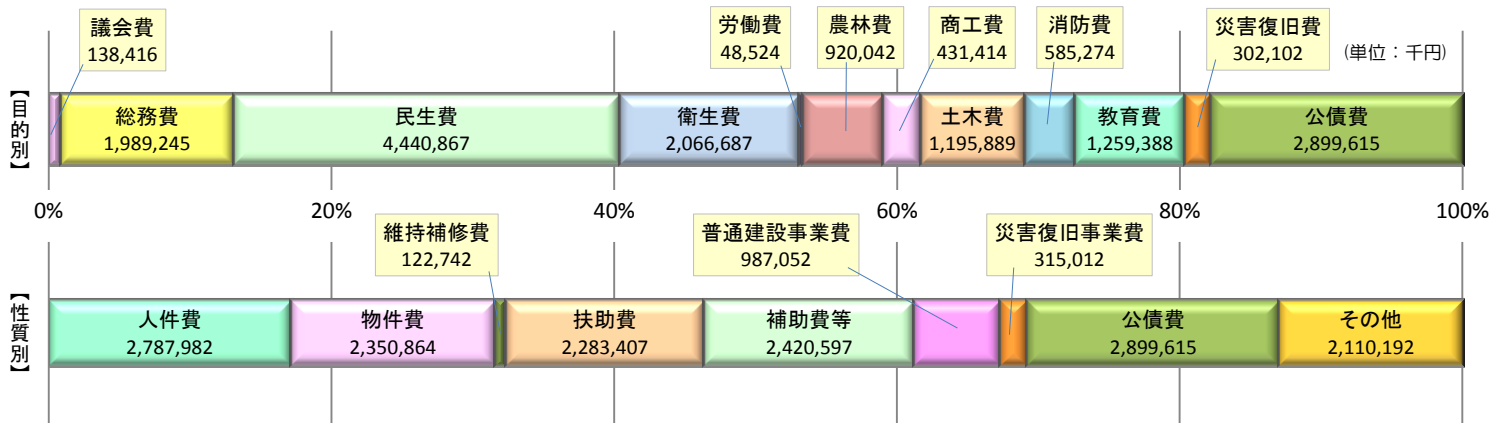
(単位：千円)

歳入	歳出	歳入歳出差引額	翌年度に繰越す べき財源	実質収支
A	B	A-B C	D	C-D
16,819,387	16,277,463	541,924	7,950	533,974

歳入の内訳



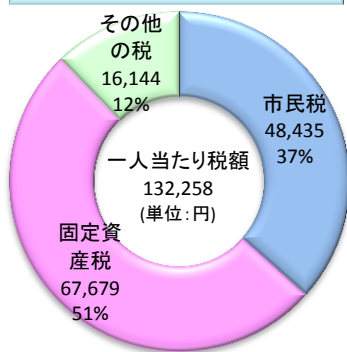
歳出の内訳



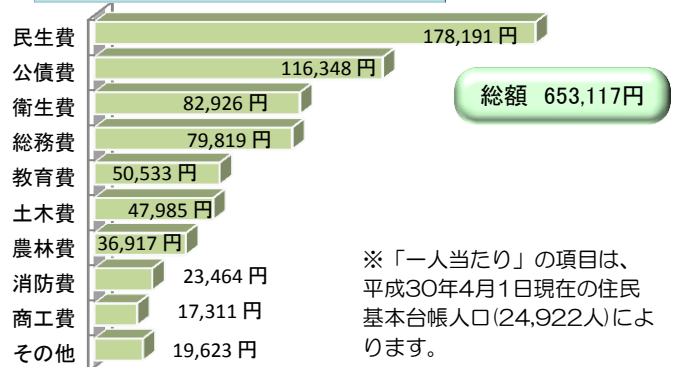
●市税の内訳 (単位：千円)

区分	金額
個人市民税	948,719
法人市民税	258,376
固定資産税	1,686,689
軽自動車税	97,751
市たばこ税	152,239
鉱産税	61,653
入湯税	593
都市計画税	90,106
合計	3,296,126

市民一人当たりの市税額



市民一人当たりに使われたお金



特別会計

(単位：千円)

会計名	歳入	歳出
国民健康保険事業特別会計	3,869,993	3,772,171
観光事業特別会計	695,886	616,369
環境衛生事業特別会計	34,084	34,084
住宅資金貸付事業特別会計※1	1,429	27,457
農業集落排水事業特別会計	198,319	198,319
介護保険事業特別会計	3,420,484	3,306,022
後期高齢者医療事業特別会計	458,468	458,070

※1 新規貸付は行っていません。

財産、市債及び一時借入金の残高

◎財産の内訳 (単位：千m²、千円)

土地 (地積)	建物 (延面積)	基金
52,038	272	5,501,465

◎市債の内訳 (単位：千円)

一般会計	特別会計
16,291,812	710,692

◎一時借入金

借入はありません



水道事業会計

① 事業の概要

平成30年度における配水量は3,344千m³となりました。また、1日平均配水量は9,161m³となり、有収水量については2,646千m³となりました。

② 経理の状況

(単位：千円)

ア 損益計算書 (平成30年4月1日から平成31年3月31日までの収支状況)			
1 営業収益	388,012	3 営業外収益	320,451
2 営業費用	669,929	4 営業外費用	47,055
営業損失	281,917	営業外利益	273,396
		5 特別損失	0
		当年度純損失	8,521

イ 貸借対照表 (平成31年3月31日時点)

(資産の部)		(負債の部)	
1 固定資産	7,910,684	3 固定負債	3,406,478
2 流動資産	643,792	4 流動負債	428,381
		5 繰延収益	2,516,437
		負債合計	6,351,296
		(資本の部)	
		6 資本金	1,771,440
		7 剰余金	431,740
		資本合計	2,203,180
資産合計	8,554,476	負債資本合計	8,554,476

【平成31年3月31日現在企業債残高 3,608,586千円】

公共下水道事業会計

① 事業の概要

平成30年度における下水道使用戸数は3,888戸、有収水量は891千m³（1日平均2,441m³）となりました。また、処理水量は1,080千m³（1日平均2,960m³）となりました。

② 経理の状況

(単位：千円)

ア 損益計算書 (平成30年4月1日から平成31年3月31日までの収支状況)			
1 営業収益	143,656	3 営業外収益	412,903
2 営業費用	468,409	4 営業外費用	54,066
営業損失	324,753	営業外利益	358,837
		5 特別損失	0
		当年度純利益	34,084

イ 貸借対照表 (平成31年3月31日時点)

(資産の部)		(負債の部)	
1 固定資産	9,483,935	3 固定負債	1,845,630
2 流動資産	782,476	4 流動負債	339,002
		5 繰延収益	4,788,860
		負債合計	6,973,492
		(資本の部)	
		6 資本金	2,501,482
		7 剰余金	791,437
		資本合計	3,292,919
資産合計	10,266,411	負債資本合計	10,266,411

【平成31年3月31日現在企業債残高 2,070,613千円】

病院等事業会計

① 事業の概要

平成30年度は、病院等事業として、美禰市立病院、美禰市立美東病院、美禰市介護老人保健施設グリーンヒル美禰、美禰市訪問看護ステーションの運営を行いました。以下の事業概要の数値は、平成30年度の決算数値となります。

	病 院 事 業			介護老人保健施設事業 (グリーンヒル美禰)	訪問看護事業 (訪問看護ステーション)
	美禰市立病院	美禰市立美東病院	計		
入院患者・入所者	38,650	28,640	67,290	24,639	-
外来・通所・利用者	38,363	29,050	67,413	4,950	4,580
総 収 益	1,903,864	1,331,169	3,235,033	378,267	39,359
総 費 用	2,076,334	1,349,816	3,426,150	376,989	50,521
特 別 損 失	664	0	664	0	0
純 利 益	▲173,134	▲18,647	▲191,781	1,278	▲11,162

② 経理の状況

ア 損益計算書 (平成30年4月1日から平成31年3月31日までの収支状況)			
1 事業収益	2,991,442	3 事業外収益	646,747
2 事業費用	3,640,607	4 事業外費用	198,583
事業損失	649,165	事業外利益	448,164
		5 特別損失	664
		当年度純損失	201,665

※同一会計内の会計処理のため、事業費用14,471千円、事業外収益14,471千円を除く。

美禰観光開発株式会社

① 事業の概要

4月にリニューアルオープンを行い、各部署とも売上は好調で、特に4、5月は前年度より大幅に売上げを伸ばすことができました。夏季は、豪雨と猛暑による低迷もありましたが、夏季后半より持ち直し、観光の利用者も増加してきました。下半期は毎月スポット的なイベントを行うなど、マンネリ化の防止と創意工夫を図り、オリジナル商品・地酒の売上も好調で、利益を出すことができました。また、社会復帰促進センターとの連携でネットストアの開設もを行い、地方創生事業にも寄与しました。

② 経理の状況

(単位：千円)

ア 損益計算書 (平成30年4月1日から平成31年3月31日までの収支状況)		イ 貸借対照表 (平成31年3月31日時点)	
1 売上高	267,455	1 流動資産	51,953
2 売上原価	135,023	2 固定資産	2,755
売上総利益	132,432	資産合計	54,708
3 販売費及び一般管理費	121,386	(負債の部)	
営業利益	11,046	3 流動負債	21,813
4 営業外収益	1,154	4 固定負債	0
5 営業外費用	60	負債合計	21,813
経常利益	12,140	(純資産の部)	
6 固定資産除却損	0	5 資本金	60,000
7 法人税等	183	6 利益剰余金	▲27,105
当年度純利益	11,957	純資産合計	32,895
		負債純資産合計	54,708

美禰農林開発株式会社

① 事業の概要

平成30年度は、全体的な売上高は前年度比98.7%となり、最終的に黒字計上することができました。

竹箬については、市内飲食店を中心に販売したほか、端材を利用した新商品「竹炭」、「竹酢液」の販売を開始しました。たけのこ水煮については、「美禰っこ」だけではなく、業務用食材としても販売しましたほか、新商品として食べきりサイズの「美禰っこミニ」の販売を開始しました。また、美禰市産の野菜等を活用した商品開発の取組みを行いました。美禰社会復帰促進センターとのコラボ商品「フチねこちぐら」や「ミニ猫ちぐら」をイベント等で販売したほか、ふるさと納税の返戻品としてわら製の猫ちぐらを追加し、好評を得ました。

② 経理の状況

(単位：千円)

ア 損益計算書 (平成30年4月1日から平成31年3月31日までの収支状況)		イ 貸借対照表 (平成31年3月31日時点)	
1 売上高	28,283	1 流動資産	13,225
2 売上原価	23,070	2 固定資産	600
売上総利益	5,213	資産合計	13,825
3 販売費及び一般管理費	17,364	(負債の部)	
営業損失	12,151	3 流動負債	5,182
4 営業外収益	16,259	4 固定負債	4,386
5 営業外費用	308	負債合計	9,568
経常利益	3,800	(純資産の部)	
6 特別利益	3	5 資本金	20,000
7 法人税等	182	6 利益剰余金	▲15,743
当年度純利益	3,621	純資産合計	4,257
		負債純資産合計	13,825

(単位：人、千円)

地方消費税交付金（社会保障財源化分）を充当する社会保障施策

平成26年4月1日より消費税率が引き上げられましたが、地方税法により引上げ分に係る地方消費税収は社会保障施策の経費に充てることとされており、

平成30年度決算における美祢市の地方消費税交付金増額分の社会保障施策経費に対する充当状況については以下のとおりです。

（歳入）地方消費税交付金（社会保障財源化分） 195,308 千円

（歳出）社会保障施策に要する経費（充当関係経費） 5,318,491 千円

（単位：千円）

区分	事業費	財源内訳					
		特定財源			一般財源		
		国・県 支出金	地方債	その他	地方消費税交付 金（社会保障財 源化分）	その他	
社会福祉	社会福祉 （社会福祉総務費）	75,531		68,700		403	6,428
	高齢者福祉 （老人福祉費、老人福祉 施設費他）	129,272	426		18,500	6,513	103,833
	障害者福祉 （障害者福祉費）	755,671	548,300		7	12,239	195,125
	児童福祉 （児童福祉費、母子福祉 費他）	1,339,502	588,735	26,000	69,186	38,692	616,889
	生活保護 （生活保護総務費、扶助 費他）	338,264	231,157		4,304	6,067	96,736
	小計	2,638,240	1,368,618	94,700	91,997	63,914	1,019,011
社会保険	国民健康保険事業	315,234	145,855			9,997	159,382
	介護保険事業	472,541	3,640			27,674	441,227
	後期高齢者医療保 険事業	611,967	91,376		44	30,722	489,825
	小計	1,399,742	240,871	0	44	68,393	1,090,434
保健衛生	保健衛生 （母子衛生費、予防費 他）	141,126	3,106		16,448	7,175	114,397
	医療助成 （福祉医療助成事業費）	249,878	77,815	30,400	43,379	5,801	92,483
	病院事業	889,505		41,900		50,025	797,580
	小計	1,280,509	80,921	72,300	59,827	63,001	1,004,460
合計	5,318,491	1,690,410	167,000	151,868	195,308	3,113,905	

※地方消費税交付金の充当については、各事業の一般財源を基に按分しています。