

平成29年度美祢市決算報告

美祢市一般会計等、各会計における平成29年度の決算状況をお知らせします。

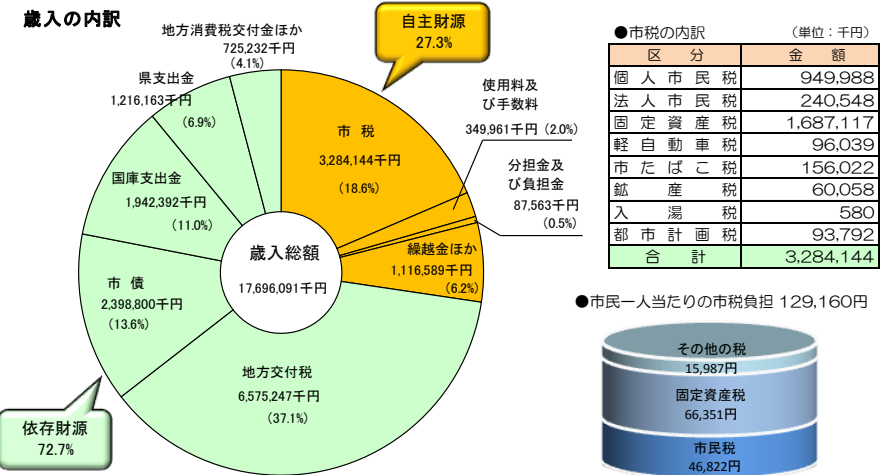
交流拠点都市～観光立市～



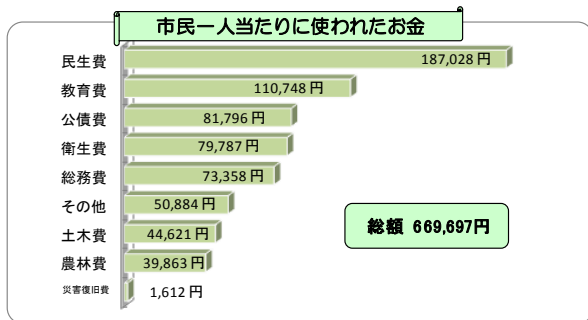
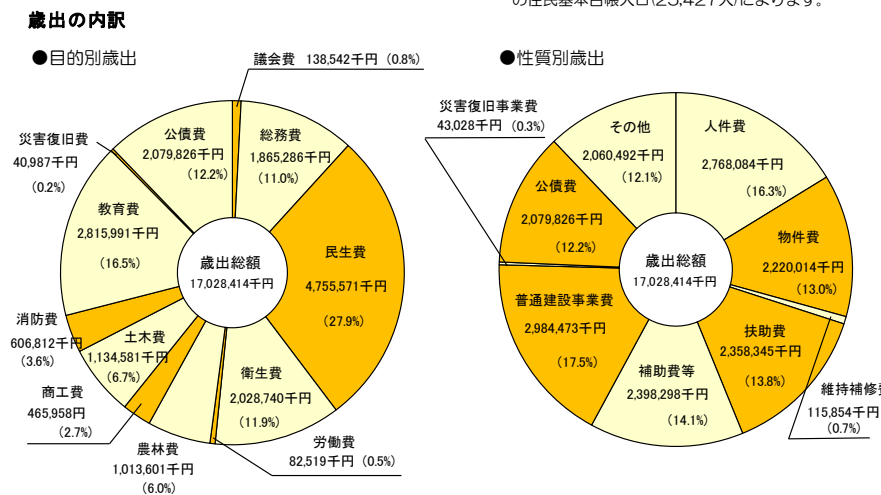
別冊号No1

一般会計				
歳入	歳出	歳入歳出差引額	翌年度に繰り越すべき財源	実質収支
A	B	A-B C	D	C-D
17,696,091	17,028,414	667,677	3,353	664,324

(単位：千円)



※「一人当たり」の項目は、平成29年3月31日現在の住民基本台帳人口(25,427人)によります。



●平成29年度末市債残高 (単位：千円)

種別	金額
普通債	10,428,473
災害復旧債	388,957
災害復旧債(償還)	643
地方税減収補てん債	0
減税補てん債	93,304
臨時税収補てん債	0
臨時財政対策債	6,901,525
退職手当債	230,020
合計	18,042,922

特別会計 (単位：千円)

会計名	歳入	歳出
国民健康保険事業特別会計	4,357,231	3,863,229
観光事業特別会計	812,267	683,782
環境衛生事業特別会計	34,486	34,486
住宅資金貸付事業特別会計※1	1,507	27,984
農業集落排水事業特別会計	203,125	203,125
介護保険事業特別会計	3,398,824	3,259,665
後期高齢者医療事業特別会計	447,739	445,566

※1 新規貸付は行っていません。

財産及び一時借入金の内現在高 (単位：千円)

土地(地積)	建物(延面積)	基金	一時借入金
51,939	273	6,513,853	-

特別会計の市債残高 (単位：千円)

環境衛生事業特別会計	0
住宅資金貸付事業特別会計	2,608
農業集落排水事業特別会計	740,523
合計	743,131

水道事業会計決算

1. 事業の概要

平成29年度における配水量は3,464千m³となりました。また、1日平均配水量は9,492m³となり、有収水量については2,727千m³となりました。

2. 経理の状況

ア 損益計算書 (平成29年4月1日から平成30年3月31日までの収支状況) (単位：千円)

1 営業収益	399,575	3 営業外収益	328,432
2 営業費用	655,284	4 営業外費用	49,551
営業損失	255,709	営業外利益	278,881
		5 特別損失	0
		当年度純利益	23,172

イ 貸借対照表 (平成30年3月31日時点)

資産の部	負債の部	資本の部
1 固定資産 7,661,408	3 固定負債 3,288,870	6 資本金 1,675,448
2 流動資産 726,594	4 流動負債 405,222	7 剰余金 439,261
資産合計 8,388,002	5 繰延収益 2,579,201	資本合計 2,114,709
	負債合計 6,273,293	負債資本合計 8,388,002

【平成30年3月31日現在企業債残高 3,483,421千円】

公共下水道事業会計決算

1. 事業の概要

平成29年度における下水道使用戸数は3,873戸、有収水量は923千m³(1日平均2,528m³)となりました。また、処理水量は1,087千m³(1日平均2,979m³)となりました。

2. 経理の状況

ア 損益計算書 (平成29年4月1日から平成30年3月31日までの収支状況) (単位：千円)

1 営業収益	149,261	3 営業外収益	444,206
2 営業費用	494,446	4 営業外費用	62,371
営業損失	345,185	営業外利益	381,835
		5 特別損失	0
		当年度純利益	36,650

イ 貸借対照表 (平成30年3月31日時点)

資産の部	負債の部	資本の部
1 固定資産 9,709,576	3 固定負債 2,075,079	6 資本金 2,310,319
2 流動資産 692,459	4 流動負債 340,480	7 剰余金 757,353
資産合計 10,402,035	5 繰延収益 4,918,804	資本合計 3,067,672
	負債合計 7,334,363	負債資本合計 10,402,035

【平成30年3月31日現在企業債残高 2,319,715千円】

美祢観光開発株式会社の決算

1. 事業の概要

10月下旬からの、改修工事に伴う仮店舗移り、レストラン閉鎖までは、前年実績を上回っていましたが、移り後は仮設リスク及び、売場面積半減による売上減少リスクを負いました。しかしながら、取引商品の見直しをおこない、市内業者、市内産品を優先的に絞り込んだり、カプセルショップのファストフード営業、秋吉台カスターの順調な販売営業などにより、売上減少リスクを最小限におさえることができ、利益を出すことができました。

2. 経理の状況

ア 損益計算書 (平成29年4月1日から平成30年3月31日までの収支状況) (単位：千円)

1 売上高	206,040	4 営業外収益	12,160
2 売上原価	93,608	5 営業外費用	153
売上利益	112,432	営業外利益	12,007
3 販売費及び一般管理費	117,021	固定資産除却損	55
営業損失	4,589	法人税等	183
		当年度純利益	7,180

イ 貸借対照表 (平成30年3月31日時点)

資産の部	負債の部	純資産の部
1 固定資産 2,143	3 固定負債 0	5 資本金 60,000
2 流動資産 38,719	4 流動負債 19,924	6 利益剰余金 ▲39,062
資産合計 40,862	負債合計 19,924	純資産合計 20,938
		負債純資産合計 40,862

病院等事業会計決算

1. 事業の概要

平成29年度は、病院等事業として、美祢市立病院、美祢市立美東病院、美祢市介護老人保健施設グリーンヒル美祢、美祢市訪問看護ステーションの運営を行いました。以下の事業概要の数値は、平成29年度の決算数値となります。

(単位：人、千円)

	病院事業			介護老人保健施設事業 (グリーンヒル美祢)	訪問看護事業 (訪問看護ステーション)
	美祢市立病院	美祢市立美東病院	計		
入院患者・入所者	42,793	28,949	71,742	24,813	-
外来・通所・利用者	39,333	30,702	70,035	4,567	5,132
総収益	1,940,621	1,337,561	3,278,182	377,539	43,262
総費用	2,057,690	1,339,019	3,396,709	376,158	47,465
特別損失	42,752	58,737	101,489	0	0
純利益	▲159,821	▲60,195	▲220,016	1,381	▲4,203

2. 経理の状況

ア 損益計算書 (平成29年4月1日から平成30年3月31日まで) (単位：千円)

1 事業収益	3,048,187	3 事業外収益	635,517
2 事業費用	3,596,644	4 事業外費用	208,409
事業損失	548,457	事業外利益	427,108
		5 特別損失	101,489
		当年度純損失	222,838

※同一会計内の会計処理のため、事業費用15,279千円、事業外収益15,279千円を除く。

イ 貸借対照表 (平成30年3月31日)

資産の部	負債の部	資本の部
1 固定資産 4,645,935	3 固定負債 3,546,142	6 資本金 811,687
2 流動資産 1,188,854	4 流動負債 777,843	7 剰余金 ▲542,473
資産合計 5,834,789	5 繰延収益 1,241,590	資本合計 269,214
	負債合計 5,565,575	負債資本合計 5,834,789

【平成30年3月31日現在企業債残高 2,941,242千円】

美祢農林開発株式会社の決算

1. 事業の概要

平成29年度は、竹箸の製造数やたけのこの入荷量の減少により、売上高は前年度比92.8%となりましたが、売上原価を抑えることにより、最終的に黒字計上することができました。美祢農林事務所と連携して市内中学校での食育教育に協賛して美祢っこを提供したほか、美祢市内の農林業関係団体と連携して美祢市産の野菜等を活用した商品開発の取組みを行いました。また、たけのこの水煮は、ごま高菜と併せて学校給食用食材として提供しました。美祢社会復帰促進センターとのコラボ商品「フチねこちぐら」をイベント等で販売したほか、ふるさと納税の返礼品としてわら製の猫ちぐらを追加し、好評を得ました。

2. 経理の状況

ア 損益計算書 (平成29年4月1日から平成30年3月31日までの収支状況) (単位：千円)

1 売上高	28,747	4 営業外収益	17,005
2 売上原価	25,114	5 営業外費用	155
売上利益	3,633	営業外利益	16,850
3 販売費及び一般管理費	15,431	法人税等	183
営業損失	11,798		
		当年度純利益	4,869

イ 貸借対照表 (平成30年3月31日時点)

資産の部	負債の部	純資産の部
1 固定資産 600	3 流動負債 6,114	5 資本金 20,000
2 流動資産 10,893	4 固定負債 4,743	6 利益剰余金 ▲19,364
資産合計 11,493	負債合計 10,857	純資産合計 636
		負債純資産合計 11,493

地方消費税交付金（社会保障財源化分）を充当する社会保障施策

平成26年4月1日より消費税率が引き上げられましたが、地方税法により引上げ分に係る地方消費税収は社会保障施策の経費に充てることとされており、

平成29年度決算における美祢市の地方消費税交付金増額分の社会保障施策経費に対する充当状況については以下のとおりです。

（歳入）地方消費税交付金（社会保障財源化分） 187,099 千円

（歳出）社会保障施策に要する経費（充当関係経費） 5,285,927 千円

（単位：千円）

区分	事業費	財源内訳					
		特定財源			一般財源		
		国・県 支出金	地方債	その他	地方消費税交付 金（社会保障財 源化分）	その他	
社会福祉	社会福祉 （社会福祉総務費）	75,364		69,600		361	5,403
	高齢者福祉 （老人福祉費、老人福祉 施設費他）	85,875	628		8,490	4,806	71,951
	障害者福祉 （障害者福祉費）	735,010	526,492		143	13,046	195,329
	児童福祉 （児童福祉費、母子福祉 費他）	1,406,643	638,956	256,100	58,364	28,374	424,849
	生活保護 （生活保護総務費、扶助 費他）	320,174	238,764		13,225	4,269	63,916
	小計	2,623,066	1,404,840	325,700	80,222	50,856	761,448
社会保険	国民健康保険事業	308,553	138,752			10,631	159,170
	介護保険事業	480,437	3,669			29,850	446,918
	後期高齢者医療保 険事業	604,392	91,835		69	32,086	480,402
	小計	1,393,382	234,256	0	69	72,567	1,086,490
保健衛生	保健衛生 （母子衛生費、予防費 他）	147,936	3,141		17,063	7,997	119,735
	医療助成 （福祉医療助成事業費）	265,528	85,503	33,300	65,784	5,068	75,873
	病院事業	856,015		44,600	3,041	50,611	757,763
	小計	1,269,479	88,644	77,900	85,888	63,676	953,371
合計	5,285,927	1,727,740	403,600	166,179	187,099	2,801,309	

※地方消費税交付金の充当については、各事業の一般財源を基に按分しています。