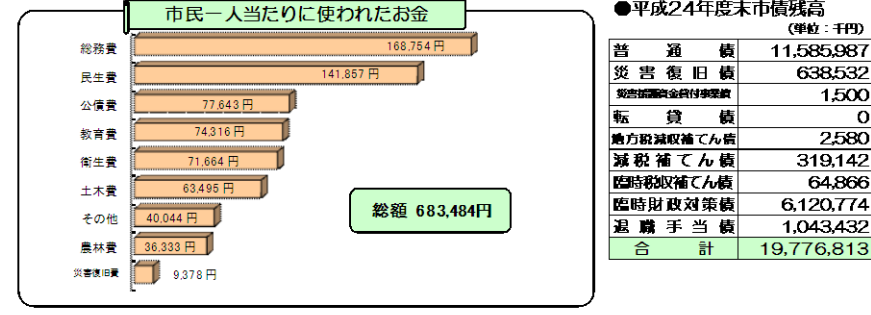
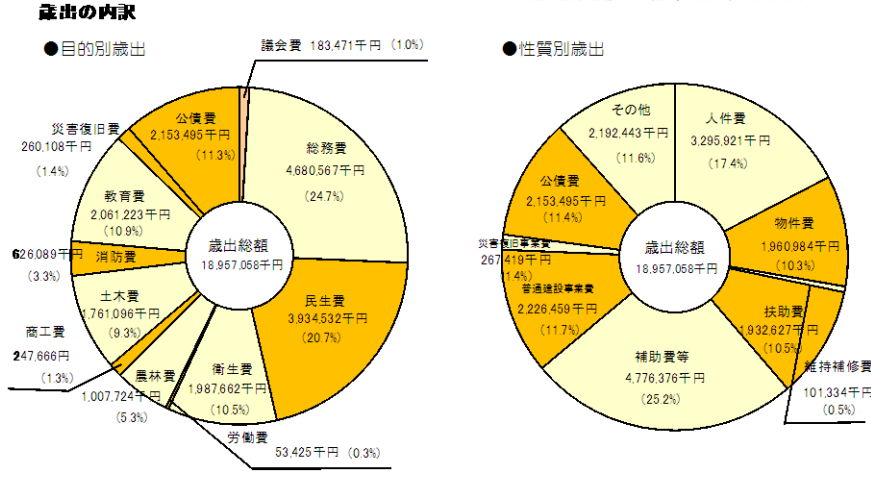
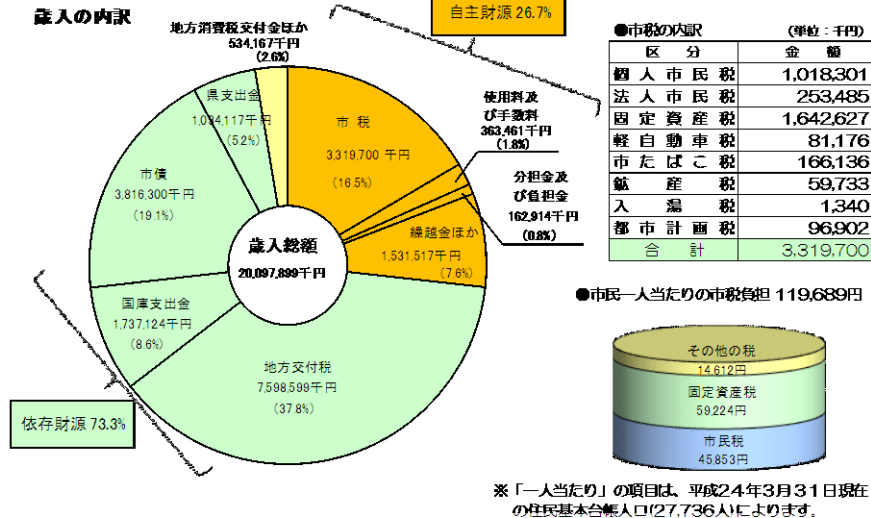


# 平成24年度美祿市決算報告

美祿市一般会計等、各会計における平成24年度の決算状況をお知らせします。

一般会計 (単位：千円)				
歳入 A	歳出 B	歳入歳出差引額 A-B C	翌年度に繰り越すべき財源 D	実費収支 C-D
20,097,899	18,957,058	1,140,841	61,358	1,079,483



会計名	歳入	歳出
国民健康保険事業特別会計	3,687,999	3,580,442
観光事業特別会計 兼 1	693,401	1,161,974
臨海衛生事業特別会計	24,668	24,668
住宅資金貸付事業特別会計 兼 2	2,027	31,751
農業集落排水事業特別会計	230,278	230,278
介護保険事業特別会計	3,061,310	3,054,075
後期高齢者医療事業特別会計	416,287	414,659

土地(地積)	建物(延面積)	基金	一時借入金
51,976	277	3,752,954	-

項目	金額
環境衛生事業特別会計	4,756
住宅資金貸付事業特別会計	6,696
農業集落排水事業特別会計	1,287,590
合計	1,299,042

※1 累積赤字を繰り入れた半年度の歳入歳出差引額は、270,160千円の赤字です。  
※2 新規発行は行っていません。

1. 事業の概要			
平成24年度における配水量は3,701千 <sup>3</sup> m(上水道 1,862千 <sup>3</sup> m、簡易水道 1,839千 <sup>3</sup> m)となりました。また、1日平均配水量は10,141 <sup>3</sup> mとなり、有収水量については2,917千 <sup>3</sup> m(上水道 1,403千 <sup>3</sup> m、簡易水道 1,514千 <sup>3</sup> m)となりました。			
2. 経理の状況 (単位：千円)			
ア 損益計算書 (平成24年4月1日から平成25年3月31日までの収支状況)			
1 上水道営業収益	185,676	9 上水道営業外収益	28,737
2 美祿簡易水道営業収益	58,097	10 美祿簡易水道営業外収益	85,577
3 美東簡易水道営業収益	85,701	11 美東簡易水道営業外収益	1,080
4 秋芳簡易水道営業収益	93,273	12 秋芳簡易水道営業外収益	46,151
5 上水道営業費用	218,925	13 上水道営業外費用	36,329
6 美祿簡易水道営業費用	94,099	14 美祿簡易水道営業外費用	11,172
7 美東簡易水道営業費用	86,221	15 美東簡易水道営業外費用	2,188
8 秋芳簡易水道営業費用	117,472	16 秋芳簡易水道営業外費用	20,310
営業損失	93,970	営業外利益	91,546
		17 特別利益	17,977
		18 特別損失	13,774
		<b>当年度純利益</b>	<b>1,779</b>
イ 貸借対照表 (平成25年3月31日時点)			
資産の部		負債の部	
1 固定資産	7,180,055	3 固定負債	8,153
2 流動資産	689,004	4 流動負債	138,472
資産合計	7,869,059	負債合計	146,625
		資本の部	
		5 資本金	3,559,440
		6 剰余金	4,162,994
		資本合計	7,722,434
		負債資本合計	7,869,059
【平成25年3月31日現在企業債残高 3,032,970千円】			

1. 事業の概要					
平成24年度は、病院等事業として、美祿市立病院、美祿市立美東病院、美祿市介護老人保健施設グリーンヒル美祿、美祿市訪問看護ステーションの運営を行いました。以下の事業概要の数値は、平成24年度の決算数値となります。					
2. 経理の状況 (単位：人、千円)					
ア 損益計算書 (平成24年4月1日から平成25年3月31日までの収支状況)					
入院患者・入所者	45,161	32,590	77,751	24,925	-
外来・通所・利用者	49,473	34,400	83,873	4,560	4,274
総収益	2,047,183	1,370,923	3,418,106	362,022	40,207
総費用	2,026,213	1,395,991	3,422,204	352,252	29,119
特別損失	1,438	415	1,853	0	0
純利益	19,532	▲25,483	▲5,951	9,770	11,088
		<b>当年度純利益</b>		<b>14,907</b>	
イ 貸借対照表 (平成25年3月31日時点)					
資産の部		負債の部		純資産の部	
1 固定資産	5,382,369	4 固定負債	143,933	5 資本金	4,588,241
2 流動資産	1,636,765	5 流動負債	276,420	6 剰余金	2,082,741
3 繰延勘定	72,201	負債合計	420,353	資本合計	6,670,982
資産合計	7,091,335	負債資本合計	7,091,335	負債純資産合計	25,563
【平成25年3月31日現在企業債残高 3,926,554千円】					

1. 事業の概要			
平成24年度における下水道使用戸数は3,757戸、有収水量は945千 <sup>3</sup> m(1日平均2,583 <sup>3</sup> m)となりました。また、処理水量は1,066千 <sup>3</sup> m(1日平均2,914 <sup>3</sup> m)となりました。			
2. 経理の状況 (単位：千円)			
ア 損益計算書 (平成24年4月1日から平成25年3月31日までの収支状況)			
1 営業収益	151,820	3 営業外収益	293,283
2 営業費用	305,662	4 営業外費用	115,228
営業損失	153,842	営業外利益	178,055
		<b>当年度純利益</b>	<b>24,213</b>
イ 貸借対照表 (平成25年3月31日時点)			
資産の部		負債の部	
1 固定資産	14,108,333	3 固定負債	34,751
2 流動資産	327,368	4 流動負債	56,111
資産合計	14,435,701	負債合計	90,862
		資本の部	
		5 資本金	4,779,256
		6 剰余金	9,565,583
		資本合計	14,344,839
		負債資本合計	14,435,701
【平成25年3月31日現在企業債残高 3,943,334千円】			

1. 事業の概要					
土地開発公社は、良質で低廉な宅地の供給を目的に分譲用地的販売を行い、平成24年度は、住宅用地2区画(美祿住宅団地2区画)を総額12,033千円で売却処分しました。また、保有する土地の評価替えを行うとともに美祿市に対する債務の免除を受け、それぞれの金額を特別利益及び特別損失として計上しました。 なお、土地開発公社は、将来の財政健全化を図るため、平成25年3月31日をもって解散をし、今後は美祿市が事業を引き継いで実施していきます。					
分譲概要 (平成25年3月31日現在)					
	計画区画 a	分譲区画	契約区画 b	契約率 b/a	
一般住宅	938	800	596	63.5%	
美祿住宅団地(来福台)	886	748	553	62.4%	
巨住宅団地(りんどうの丘)	34	34	30	88.2%	
長田住宅団地	15	15	10	66.7%	
湯の口住宅団地	3	3	3	100.0%	
集合住宅	96	96	96	100.0%	
美祿住宅団地(来福台)	96	96	96	100.0%	
計	1,034	896	692	66.9%	
2. 経理の状況 (単位：千円)					
ア 損益計算書 (平成24年4月1日から平成25年3月31日までの収支状況)					
1 事業収益	12,033	4 事業外収益	20,103		
2 事業原価	12,033	5 事業外費用	13,480		
3 販売費及び一般管理費	5,455	事業外利益	6,623		
事業損失	5,455	6 特別利益	384,184		
		7 特別損失	209,774		
		<b>当年度純利益</b>	<b>175,578</b>		
イ 貸借対照表 (平成25年3月31日時点)					
資産の部		負債の部		資本の部	
1 固定資産	141	3 固定負債	0	5 資本金	10,000
2 流動資産	10,915	4 流動負債	13	6 準備金	1,043
資産合計	11,056	負債合計	13	資本合計	11,043
				負債資本合計	11,056

1. 事業の概要					
平成24年度においては、個人消費の減少などにより売上は伸び悩みました。このような状況のなか、市内外で開催されるイベントでの出張販売や各種PR活動等を行うとともに、各種費用の見直しや削減などにも努めましたが、温泉燃料となる灯油価格が高騰していることなどもあり、結果的には損失を出す結果となりました。					
2. 経理の状況 (単位：千円)					
ア 損益計算書 (平成24年4月1日から平成25年3月31日までの収支状況)					
1 売上高	193,248	4 営業外収益	3,154		
2 売上原価	110,334	5 営業外費用	502		
売上利益	82,914	営業外利益	2,652		
3 販売費及び一般管理費	94,472	法人税等	183		
営業損失	11,558				
		<b>当年度純損失</b>	<b>9,089</b>		
イ 貸借対照表 (平成25年3月31日時点)					
資産の部		負債の部		純資産の部	
1 固定資産	1,220	3 固定負債	7,829	5 資本金	30,000
2 流動資産	24,343	4 流動負債	17,240	6 利益剰余金	▲29,506
資産合計	25,563	負債合計	25,069	純資産合計	494
				負債純資産合計	25,563

1. 事業の概要					
竹箸製造事業については、「竹箸物語」5膳入りを主力商品として営業を行いました。農林産物製造事業については竹の子の水煮が前期に比し70%増の11トン程度の製品製造を行いました。また、新規事業として「カット野菜」を行い通年雇用の創出、工場の稼働率向上を図りました。					
2. 経理の状況 (単位：千円)					
ア 損益計算書 (平成24年4月1日から平成25年3月31日までの収支状況)					
1 売上高	19,779	4 営業外収益	17,719		
2 売上原価	34,103	5 営業外費用	900		
売上損失	14,324	営業外利益	16,819		
3 販売費及び一般管理費	7,567	法人税等	182		
営業損失	21,891				
		<b>当年度純損失</b>	<b>5,254</b>		
イ 貸借対照表 (平成25年3月31日時点)					
資産の部		負債の部		純資産の部	
1 固定資産	1,672	3 流動負債	4,259	4 資本金	20,000
2 流動資産	14,985	負債合計	4,259	5 利益剰余金	▲7,602
資産合計	16,657			純資産合計	12,398
				負債純資産合計	16,657