

# 平成22年度 予算の概要



秋芳洞（百枚皿）



交流拠点都市

美祢市

MINE CITY

目	次
平成22年度 予算の概要	1
1. 財政規模の推移	2
2. 当初予算の規模	3
3. 一般会計当初予算	
(1) 歳入	4～7
(2) 歳出	8～9
(3) 一般会計予算節別集計表	10～11
(4) 一般会計予算 一般職給与費の内訳	12
4. 特別会計当初予算	
(1) 国民健康保険事業特別会計	13
(2) 観光事業特別会計	13
(3) 環境衛生事業特別会計	14
(4) 住宅資金貸付事業特別会計	14
(5) 老人保健医療事業特別会計	14
(6) 農業集落排水事業特別会計	15
(7) 介護保険事業特別会計	15
(8) 簡易水道事業特別会計	16
(9) 後期高齢者医療事業特別会計	16
5. 基金残高の推移	17
6. 市債残高の推移	18
7. 公債費の推移	19～22
平成22年度 重点事業	23
平成22年度 一般会計主要事業	24～38

# 平成22年度 予算の概要

## 1 社会経済情勢

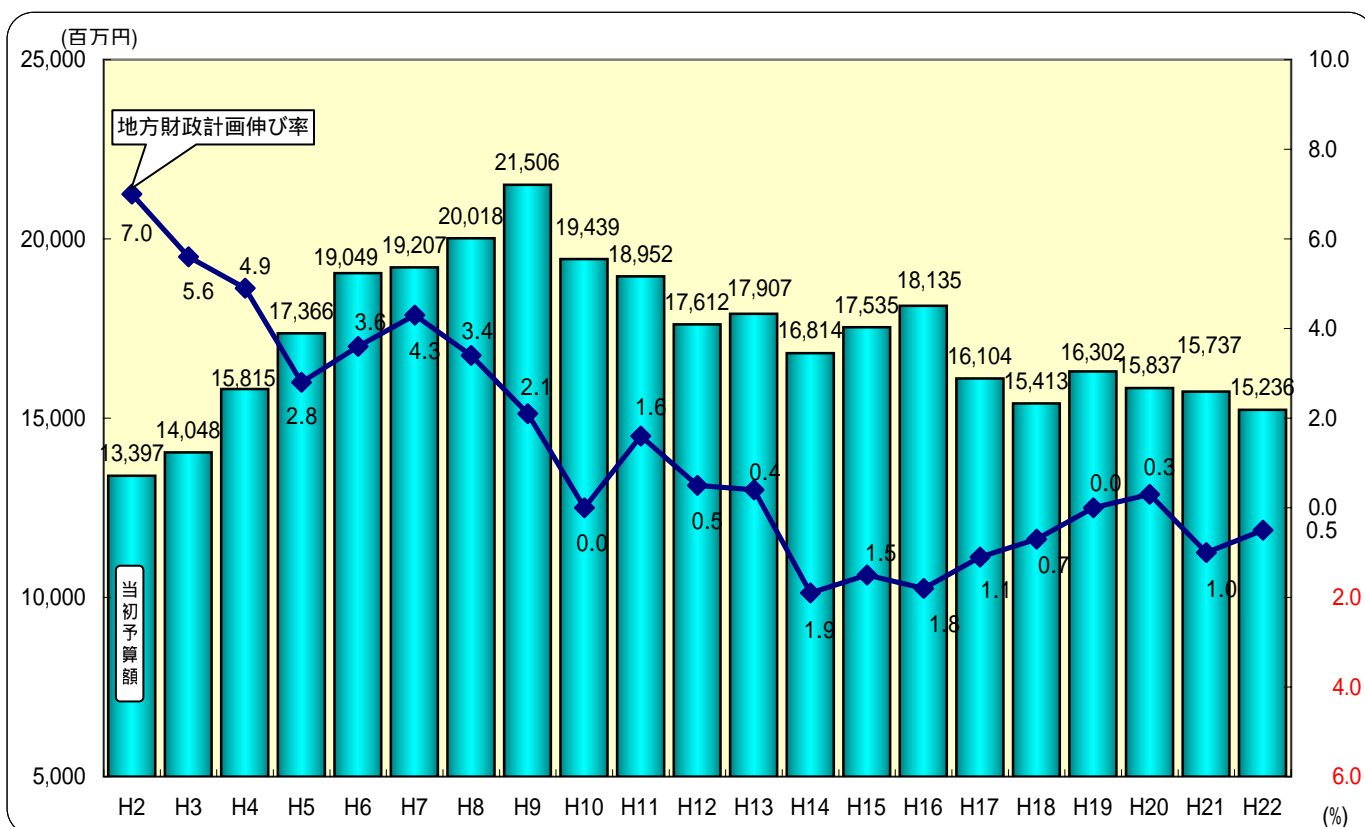
政府は、今後の経済運営に当たっては、国民の暮らしに直結する名目の経済指数を重視するとともに、デフレの克服に向けて日本銀行と一体となって強力かつ総合的な取組を行うこととし、平成21年度第2次補正予算と平成22年度予算を一体として切れ目なく執行することにより、景気が再び落ち込むことを回避し、着実に回復させるとともに、将来の安定的な成長につながる予算としている。

これにより、民需は底堅く推移し、自立的な成長軌道に向け、景気は穏やかに回復していくものとみられるとしている。

## 2 本市の財政事情と予算編成方針

平成22年度の予算編成にあたっては、昨年来の世界的な景気後退はようやく持ち直しつつあるものの、個人所得の大幅な減少や企業収益の悪化等により、市税の減収が見込まれる一方、少子・高齢化の進行による社会保障関係経費の自然増が見込まれるなど誠に厳しい状況ではあるが、財政の健全化の確保に努めつつ、第1次美祿市総合計画の基本理念である『市民が「夢・希望・誇り」をもって暮らす交流拠点都市 美祿市』の創造を目指し、5つの柱である「**安全・安心の確保**（医療・福祉の充実、都市基盤の整備）」、「**観光交流の促進**（観光・交流の活性化、広域連携の強化）」、「**産業の振興**（地域産業の活性化、新産業の創出）」、「**ひとの育成**（教育環境の充実、歴史・文化の継承、人材の育成）」、「**行財政運営の強化**（行財政の効率化、協働のまちづくり）」の諸事業を着実に推進することとし、経常経費の削減を徹底し、限られた財源の重点的かつ効率的な配分を行った通年予算を編成したところである。

# 1. 財政規模(美祢市・山口県・地方財政計画・国)の推移



(単位: 千円、%)

年度	美祢市		山口県	地方財政計画			国	
	当初予算額	伸び率	伸び率	伸び率	(地方一般歳出)	(地方交付税)	伸び率	(一般歳出)
2	13,397,000	5.7	6.2	7.0	6.7	10.3	9.7	
3	14,048,000	4.9	8.7	5.6	7.4	7.9	6.2	
4	15,815,000	12.6	5.6	4.9	5.9	5.7	2.7	
5	17,366,000	9.8	3.6	2.8	4.4	1.6	0.2	3.1
6	19,049,000	9.7	4.3	3.6	4.6	0.4	2.1	2.3
7	19,207,000	0.8	6.6	4.3	3.6	4.2	0.3	3.1
8	20,018,000	4.2	2.1	3.4	2.3	4.3	5.8	2.4
9	21,506,200	7.4	2.4	2.1	0.9	1.7	3.0	1.5
10	19,439,200	9.6	3.4	0.0	1.6	2.3	0.4	1.3
11	18,952,000	2.5	3.1	1.6	1.8	19.1	5.4	5.3
12	17,612,000	7.1	2.7	0.5	0.9	2.6	3.8	2.6
13	17,907,000	1.7	2.2	0.4	0.6	5.0	2.7	1.2
14	16,814,000	6.1	4.3	1.9	3.3	4.0	1.7	2.3
15	17,535,000	4.3	1.8	1.5	2.0	7.5	0.7	0.1
16	18,135,000	3.4	2.0	1.8	2.3	6.5	0.4	0.1
17	16,104,000	11.2	2.2	1.1	1.2	0.1	0.1	0.7
18	15,413,000	4.3	2.0	0.7	1.2	5.9	3.0	1.9
19	16,302,000	5.8	1.3	0.0	1.1	4.4	4.0	1.3
20	15,837,000	2.9	1.5	0.3	0.0	1.3	0.2	0.7
21	15,737,000	0.6	0.6	1.0	0.7	2.7	6.6	9.4
22	15,236,000	3.2	0.4	0.5	0.2	6.8	4.2	3.3

平成14年度は骨格予算(旧美祢市)

平成19年度以前の額は、旧美祢市・旧美東町・旧秋芳町の合算額

## 2. 当初予算の規模

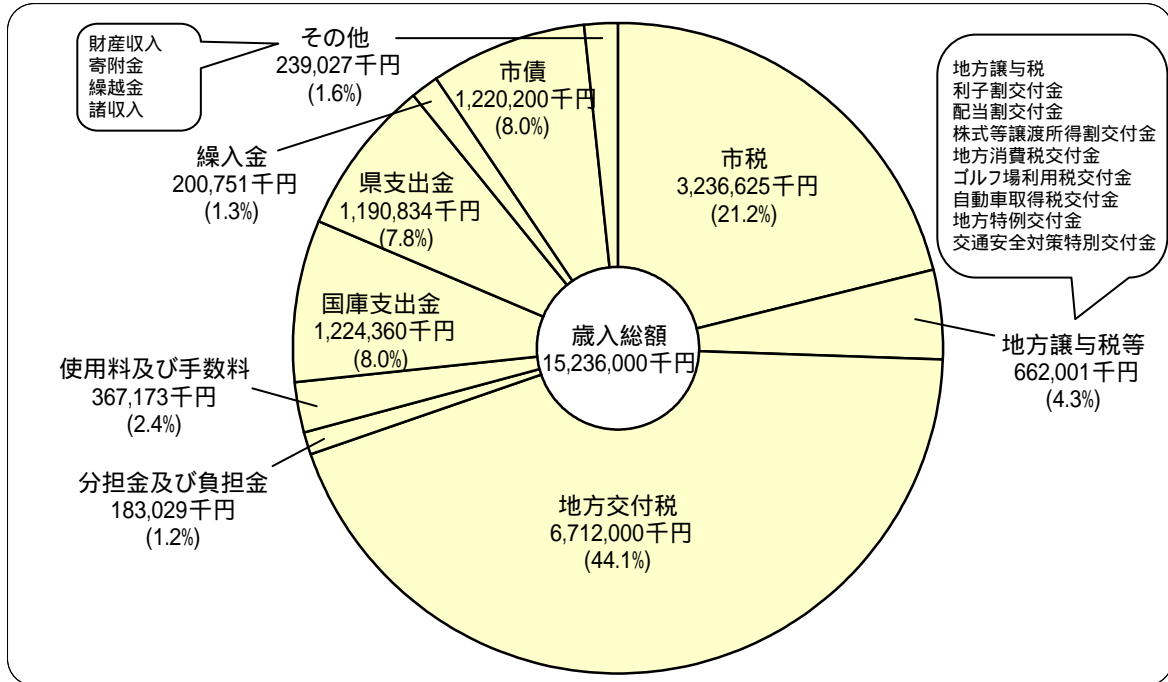
(単位:千円、%)

区 分		平成22年度	平成21年度	増 減	前年当初 比 較		
一 般 会 計		15,236,000	15,737,000	501,000	3.2		
特 別 会 計	国民健康保険事業特別会計	3,451,658	3,192,334	259,324	8.1		
	観光事業特別会計	781,558	823,994	42,436	5.2		
	環境衛生事業特別会計	32,099	28,179	3,920	13.9		
	住宅資金貸付事業特別会計	1,747	2,049	302	14.7		
	老人保健医療事業特別会計	5,110	23,434	18,324	78.2		
	農業集落排水事業特別会計	223,927	219,209	4,718	2.2		
	介護保険事業特別会計	2,816,125	2,689,105	127,020	4.7		
	簡易水道事業特別会計	314,158	279,990	34,168	12.2		
	後期高齢者医療事業特別会計	428,008	436,852	8,844	2.0		
特 別 会 計 合 計		8,054,390	7,695,146	359,244	4.7		
一 般 会 計 ・ 特 別 会 計 合 計		23,290,390	23,432,146	141,756	0.6		
企 業 会 計	水 道 事 業 会 計	収益的収支	収 入	368,198	362,122	6,076	1.7
			支 出	365,984	360,184	5,800	1.6
		資本的収支	収 入	77,868	40,984	36,884	90.0
			支 出	255,560	279,418	23,858	8.5
	病 院 等 事 業 会 計	収益的収支	収 入	4,154,389	4,268,446	114,057	2.7
			支 出	4,144,992	4,252,235	107,243	2.5
		資本的収支	収 入	504,777	1,078,986	574,209	53.2
			支 出	612,389	1,168,149	555,760	47.6
	公 共 下 水 道 事 業 会 計	収益的収支	収 入	484,341	495,485	11,144	2.2
			支 出	470,296	469,475	821	0.2
		資本的収支	収 入	334,873	513,352	178,479	34.8
			支 出	515,735	698,896	183,161	26.2

### 3. 一般会計当初予算

#### (1) 歳入

##### ア 歳入の内訳



(単位: 千円、%)

款	平成22年度	平成21年度	増減	増減率	構成比
1 市 税	3,236,625	3,284,347	47,722	1.5	21.2
2 地 方 譲 与 税	220,901	207,500	13,401	6.5	1.4
3 利 子 割 交 付 金	10,600	13,400	2,800	20.9	0.1
4 配 当 割 交 付 金	3,000	3,800	800	21.1	0.0
5 株 式 等 譲 渡 所 得 割 交 付 金	1,500	2,300	800	34.8	0.0
6 地 方 消 費 税 交 付 金	249,700	210,600	39,100	18.6	1.6
7 ゴ ル フ 場 利 用 税 交 付 金	39,700	33,800	5,900	17.5	0.3
8 自 動 車 取 得 税 交 付 金	70,700	88,500	17,800	20.1	0.5
9 地 方 特 例 交 付 金	59,200	41,210	17,990	43.7	0.4
10 地 方 交 付 税	6,712,000	6,930,000	218,000	3.1	44.1
11 交 通 安 全 対 策 特 別 交 付 金	6,700	6,700	0	0.0	0.0
12 分 担 金 及 び 負 担 金	183,029	192,269	9,240	4.8	1.2
13 使 用 料 及 び 手 数 料	367,173	364,547	2,626	0.7	2.4
14 国 庫 支 出 金	1,224,360	1,161,955	62,405	5.4	8.0
15 県 支 出 金	1,190,834	1,269,673	78,839	6.2	7.8
16 財 産 収 入	17,740	18,616	876	4.7	0.1
17 寄 附 金	1,681	3,601	1,920	53.3	0.0
18 繰 入 金	200,751	426,687	225,936	53.0	1.3
19 繰 越 金	1	1	0	0.0	0.0
20 諸 収 入	219,605	212,094	7,511	3.5	1.4
21 市 債	1,220,200	1,265,400	45,200	3.6	8.0
合 計	15,236,000	15,737,000	501,000	3.2	100.0

イ 一般財源比率

(単位:千円)

区 分	平成22年度		平成21年度		比 較		
	当初予算額	構成比	当初予算額	構成比	増減額	増減率	
総 額	15,236,000	100.0	15,737,000	100.0	501,000	3.2	
一 般 財 源	市 税	3,236,625	21.2	3,284,347	20.9	47,722	1.5
	地 方 交 付 税	6,712,000	44.1	6,930,000	44.0	218,000	3.1
	繰 入 金	200,751	1.3	295,687	1.9	94,936	32.1
	そ の 他	1,520,303	10.0	1,279,412	8.1	240,891	18.8
	計	11,669,679	76.6	11,789,446	74.9	119,767	1.0
特 定 財 源	国 庫 支 出 金	1,224,360	8.0	1,161,955	7.4	62,405	5.4
	県 支 出 金	1,190,834	7.8	1,269,673	8.1	78,839	6.2
	市 債	355,200	2.3	587,100	3.7	231,900	39.5
	そ の 他	795,927	5.2	928,826	5.9	132,899	14.3
	計	3,566,321	23.4	3,947,554	25.1	381,233	9.7

ウ 自主財源比率

(単位:千円)

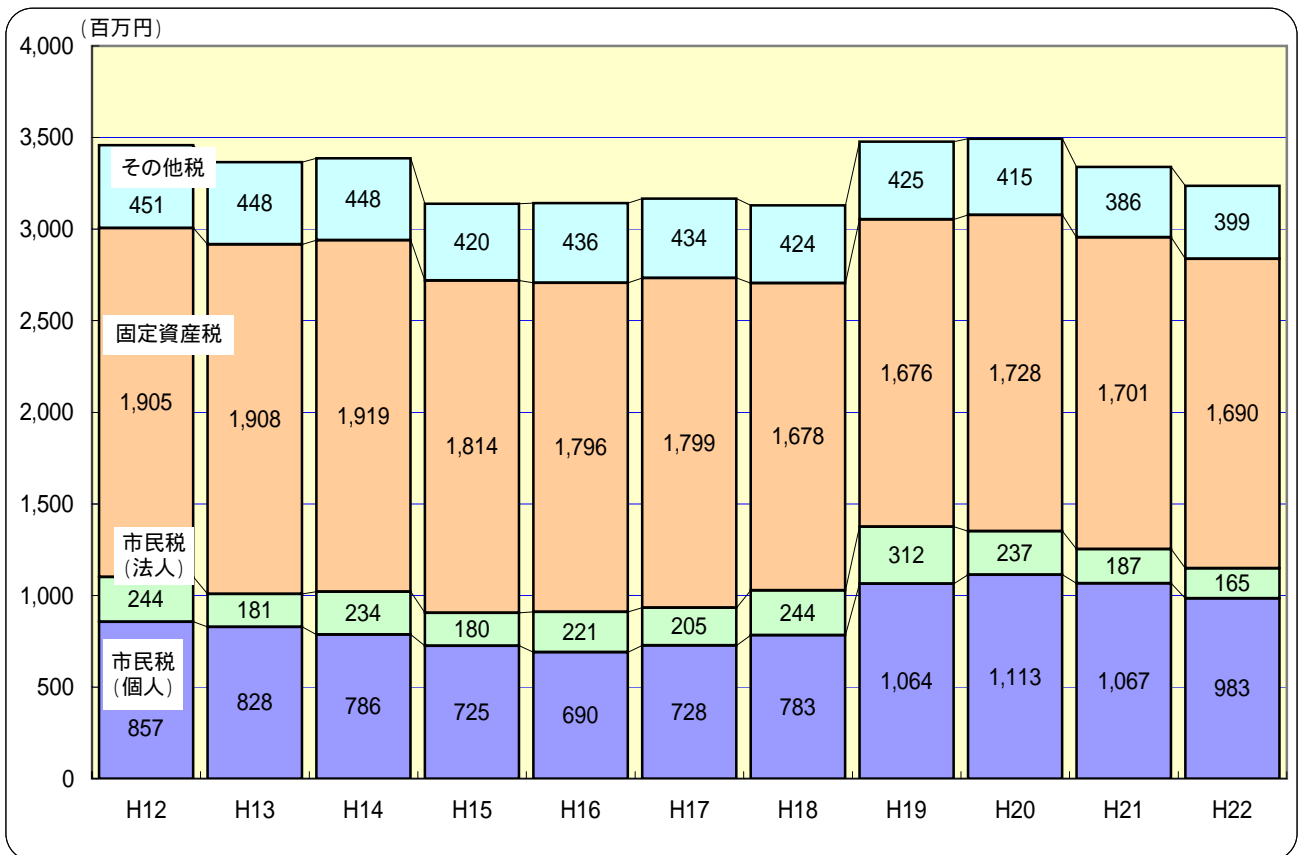
区 分	平成22年度		平成21年度		比 較		
	当初予算額	構成比	当初予算額	構成比	増減額	増減率	
自 主 財 源	市 税	3,236,625	21.2	3,284,347	20.9	47,722	1.5
	分担金及び負担金	183,029	1.2	192,269	1.2	9,240	4.8
	使用料及び手数料	367,173	2.4	364,547	2.3	2,626	0.7
	財 産 収 入	17,740	0.1	18,616	0.1	876	4.7
	寄 附 金	1,681	0.0	3,601	0.0	1,920	53.3
	繰 入 金	200,751	1.3	426,687	2.7	225,936	53.0
	繰 越 金	1	0.0	1	0.0	0	0.0
	諸 収 入	219,605	1.4	212,094	1.3	7,511	3.5
	計	4,226,605	27.7	4,502,162	28.6	275,557	6.1
	依 存 財 源	地 方 譲 与 税	220,901	1.4	207,500	1.3	13,401
利 子 割 交 付 金		10,600	0.1	13,400	0.1	2,800	20.9
配 当 割 交 付 金		3,000	0.0	3,800	0.0	800	21.1
株式等譲渡所得割交付金		1,500	0.0	2,300	0.0	800	34.8
地方消費税交付金		249,700	1.6	210,600	1.3	39,100	18.6
ゴルフ場利用税交付金		39,700	0.3	33,800	0.2	5,900	17.5
自動車取得税交付金		70,700	0.5	88,500	0.6	17,800	20.1
地方特例交付金		59,200	0.4	41,210	0.3	17,990	43.7
地 方 交 付 税		6,712,000	44.1	6,930,000	44.0	218,000	3.1
交通安全対策特別交付金		6,700	0.0	6,700	0.0	0	0.0
国 庫 支 出 金		1,224,360	8.0	1,161,955	7.4	62,405	5.4
県 支 出 金		1,190,834	7.8	1,269,673	8.1	78,839	6.2
市 債		1,220,200	8.0	1,265,400	8.0	45,200	3.6
計	11,009,395	72.3	11,234,838	71.4	225,443	2.0	
合 計	15,236,000	100.0	15,737,000	100.0	501,000	3.2	

## エ 市税の内訳

(単位：千円、%)

区 分	H22年度 A	H21年度		比 較			
		当初予算 B	最終予算 C	増 減 (対当初予算) A-B D	伸率 D/B	増 減 (対最終予算) A-C E	伸率 E/C
市 民 税	1,148,178	1,296,302	1,253,565	148,124	11.4	105,387	8.4
個 人	983,235	1,097,383	1,066,504	114,148	10.4	83,269	7.8
法 人	164,943	198,919	187,061	33,976	17.1	22,118	11.8
固 定 資 産 税	1,689,768	1,591,352	1,700,838	98,416	6.2	11,070	0.7
軽 自 動 車 税	79,611	77,415	77,415	2,196	2.8	2,196	2.8
市 た ば こ 税	165,300	157,429	151,053	7,871	5.0	14,247	9.4
鉱 産 税	47,430	54,847	50,301	7,417	13.5	2,871	5.7
入 湯 税	988	1,433	1,433	445	31.1	445	31.1
都 市 計 画 税	105,350	105,569	105,569	219	0.2	219	0.2
計	3,236,625	3,284,347	3,340,174	47,722	1.5	103,549	3.1

## 市税の推移



H12～20は決算額、H21は最終予算額、H22は当初予算額

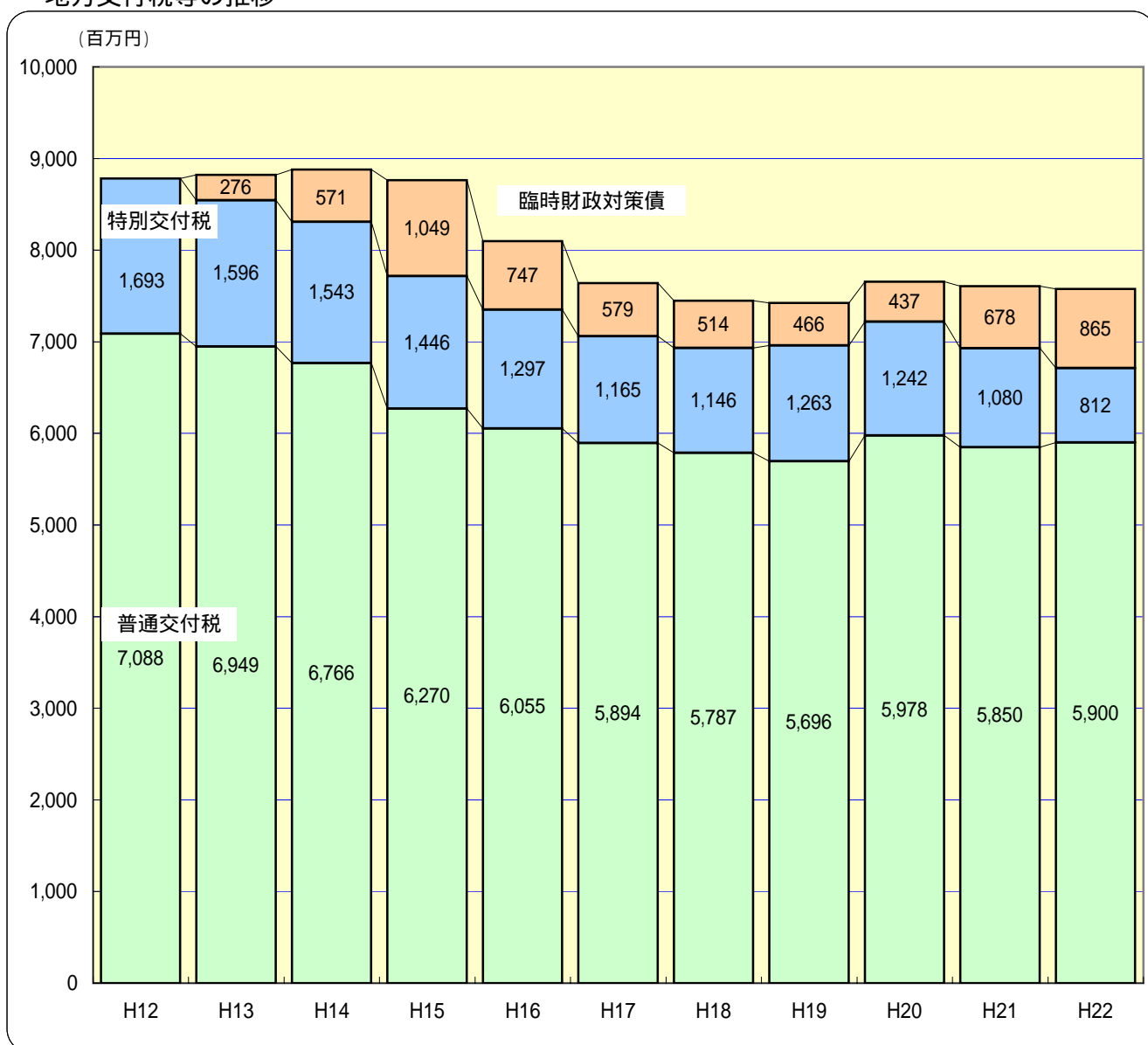


## オ 地方交付税等の内訳

(単位：千円)

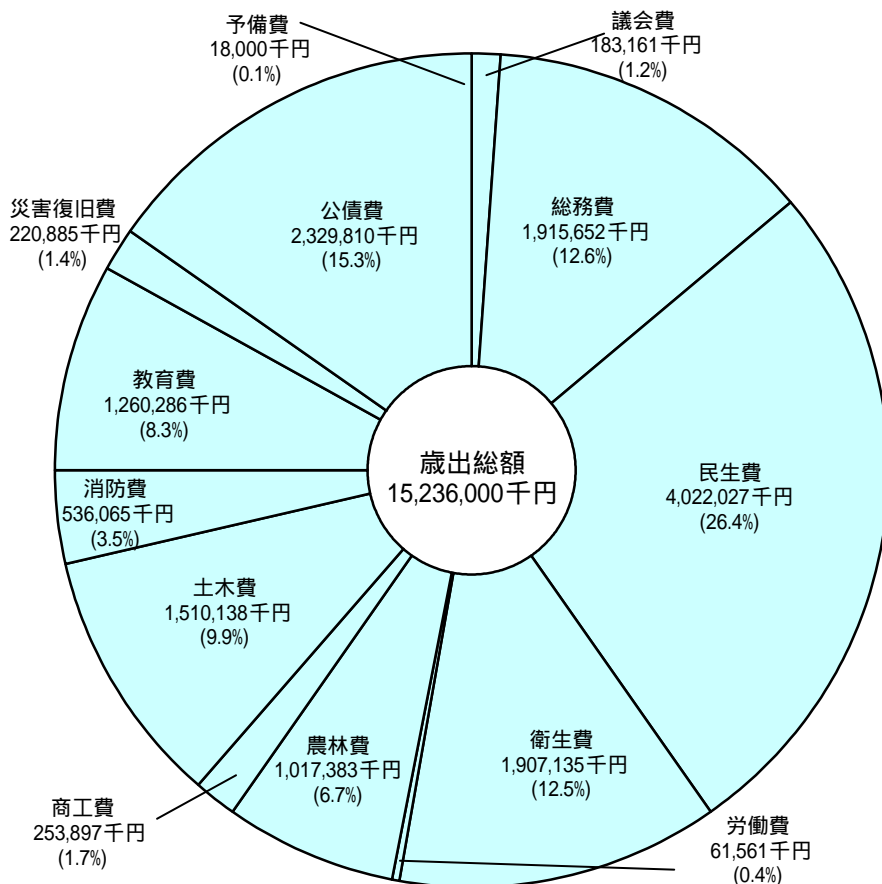
区 分	H 2 2 年度		比 較
	A	B	
普通交付税	5,900,000	5,850,000	50,000
特別交付税	812,000	1,080,000	268,000
地方交付税 A	6,712,000	6,930,000	218,000
臨時財政対策債 B	865,000	678,300	186,700
計 A + B	7,577,000	7,608,300	31,300

## 地方交付税等の推移



H11～19は決算額、H20・H21は当初予算額

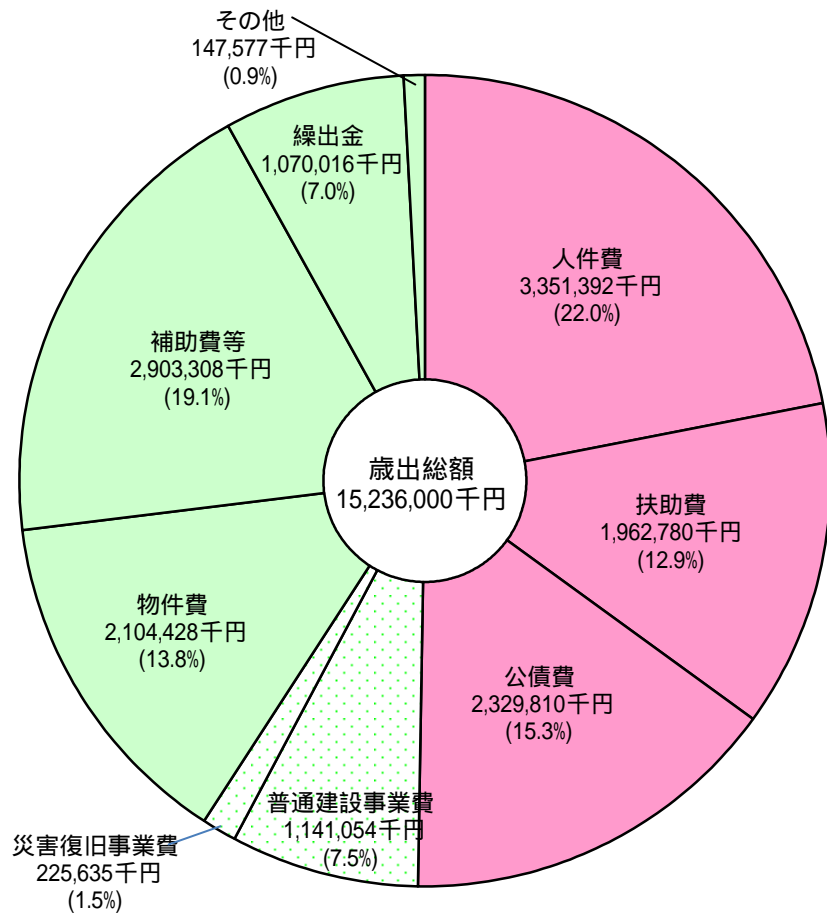
(2) 歳出  
ア 歳出の内訳



【目的別分類】

(単位: 千円、%)

款	平成22年度	平成21年度	増減	増減率	構成比
1 議会費	183,161	189,461	6,300	3.3	1.2
2 総務費	1,915,652	2,381,119	465,467	19.5	12.6
3 民生費	4,022,027	3,578,970	443,057	12.4	26.4
4 衛生費	1,907,135	1,753,739	153,396	8.7	12.5
5 労働費	61,561	57,710	3,851	6.7	0.4
6 農林費	1,017,383	1,340,394	323,011	24.1	6.7
7 商工費	253,897	234,823	19,074	8.1	1.7
8 土木費	1,510,138	1,741,967	231,829	13.3	9.9
9 消防費	536,065	561,921	25,856	4.6	3.5
10 教育費	1,260,286	1,211,771	48,515	4.0	8.3
11 災害復旧費	220,885	19,568	201,317	1,028.8	1.4
12 公債費	2,329,810	2,647,557	317,747	12.0	15.3
13 予備費	18,000	18,000	0	0.0	0.1
<b>合計</b>	<b>15,236,000</b>	<b>15,737,000</b>	<b>501,000</b>	<b>3.2</b>	<b>100.0</b>



【性質別分類】

(単位: 千円、%)

区 分		平成22年度	平成21年度	増 減	増減率	構成比
義務的経費	1 人 件 費	3,351,392	3,356,626	5,234	0.2	22.0
	2 扶 助 費	1,962,780	1,629,972	332,808	20.4	12.9
	3 公 債 費	2,329,810	2,647,557	317,747	12.0	15.3
	小 計	7,643,982	7,634,155	9,827	0.1	50.2
投資的経費	4 普通建設事業費	1,141,054	2,047,681	906,627	44.3	7.5
	5 災害復旧事業費	225,635	23,417	202,218	863.6	1.5
	小 計	1,366,689	2,071,098	704,409	34.0	9.0
その他	6 物 件 費	2,104,428	2,006,767	97,661	4.9	13.8
	7 維持補修費	79,330	74,326	5,004	6.7	0.5
	8 補 助 費 等	2,903,308	2,803,053	100,255	3.6	19.1
	9 積 立 金	4,463	7,069	2,606	36.9	0.0
	10 貸 付 金	45,784	32,283	13,501	41.8	0.3
	11 繰 出 金	1,070,016	1,090,249	20,233	1.9	7.0
	12 予 備 費	18,000	18,000	0	0.0	0.1
小 計	6,225,329	6,031,747	193,582	3.2	40.9	
<b>合 計</b>	<b>15,236,000</b>	<b>15,737,000</b>	<b>501,000</b>	<b>3.2</b>	<b>100.0</b>	

## (3) 一般会計予算節別集計表

(単位：千円)

区 分	議会費	総務費	民生費	衛生費	労働費	農林費	商工費	土木費
報酬	97,200	58,201	6,579	18,154	50	12,464	1,380	290
給料	13,199	391,897	236,721	114,886		110,933	37,703	100,065
職員手当等	37,700	576,811	110,507	66,364		56,266	22,560	55,273
共済費	20,373	138,715	87,468	44,549	204	37,519	12,995	33,776
災害補償費		1,729						
賃金	1,383	24,288	103,786	49,949	1,495	2,415	165	9,134
報償費		11,433	20,059	2,032	1,220	6,478	627	3,776
旅費	7,621	6,312	616	1,177	3	764	851	404
交際費	800	3,000	100			70		
需用費	1,302	64,997	61,073	133,297	4,260	8,726	13,994	30,665
役務費	122	47,465	10,195	5,236	231	7,509	2,016	4,073
委託料	1,225	221,680	395,398	423,757	34,099	91,720	42,365	202,977
使用料及び賃借料	81	58,615	3,585	2,602	953	3,746	492	8,582
工事請負費		18,771	872	21,278	180	29,308	3,087	296,107
原材料費		29		11,688		800		1,917
公有財産購入費								92,318
備品購入費		8,983	1,444	274		57		158
負担金、補助及び交付金	2,155	264,523	708,333	40,392	13,770	468,639	61,626	44,958
扶助費			1,504,723	863				
貸付金					5,096		40,688	
補償、補てん及び賠償金				3,877				15,264
償還金、利子及び割引料		12,760	283	45				50
積立金		4,463						
公課費		269	36	401		54		141
繰出金		711	770,249	966,314		179,915	13,348	610,210
予備費								
<b>計</b>	<b>183,161</b>	<b>1,915,652</b>	<b>4,022,027</b>	<b>1,907,135</b>	<b>61,561</b>	<b>1,017,383</b>	<b>253,897</b>	<b>1,510,138</b>

(単位：千円)

区 分	消防費	教育費	災害復旧費	公債費	予備費	計 A	H21年度 B	比較 A - B
報 酬	20,201	34,220				248,739	230,990	17,749
給 料	209,092	215,408	8,635			1,438,539	1,485,459	46,920
職 員 手 当 等	141,694	111,339	4,799			1,183,313	1,163,028	20,285
共 済 費	69,213	78,528	2,942			526,282	504,485	21,797
災 害 補 償 費						1,729	1,729	0
賃 金	1,457	87,857	688			282,617	220,007	62,610
報 償 費	2,107	9,165				56,897	59,842	2,945
旅 費	15,616	4,093				37,457	35,530	1,927
交 際 費	150	660				4,780	4,780	0
需 用 費	26,104	214,027	2,503			560,948	544,615	16,333
役 務 費	7,775	35,056	10			119,688	120,001	313
委 託 料	1,384	171,043	2,000			1,587,648	1,535,022	52,626
使用料及び賃借料	4,357	54,480	1,342			138,835	138,725	110
工 事 請 負 費		79,378	187,406			636,387	991,159	354,772
原 材 料 費	186	1,477				16,097	16,041	56
公 有 財 産 購 入 費		8,939				101,257	12,290	88,967
備 品 購 入 費	5,360	38,405				54,681	61,535	6,854
負担金、補助及び交付金	29,785	93,979	10,560			1,738,720	2,128,011	389,291
扶 助 費		21,924				1,527,510	1,182,329	345,181
貸 付 金						45,784	32,283	13,501
補償、補てん及び賠償金						19,141	24,777	5,636
償還金、利子及び割引料		10		2,329,810		2,342,958	2,665,746	322,788
積 立 金						4,463	7,069	2,606
公 課 費	1,584	281				2,766	3,034	268
繰 出 金		17				2,540,764	2,550,513	9,749
予 備 費					18,000	18,000	18,000	0
<b>計</b>	<b>536,065</b>	<b>1,260,286</b>	<b>220,885</b>	<b>2,329,810</b>	<b>18,000</b>	<b>15,236,000</b>	<b>15,737,000</b>	<b>501,000</b>

## (4) 一般会計予算 一般職給与等の内訳

(単位:人、千円)

	議会費	総務費	民生費	衛生費	農林費	商工費	土木費	消防費	教育費	災害 復旧費	合計	
職 員 数	3	102	62	32	27	9	25	57	55	2	374	
給 料	13,199	375,049	236,721	114,886	110,933	37,703	100,065	209,092	215,408	8,635	1,421,691	
職 員 手 当 等	扶 養 手 当	624	17,192	4,056	4,854	3,042	2,166	4,410	8,892	5,580	156	50,972
	住 居 手 当	60	9,559	4,104	3,558	570	750	2,916	4,709	3,266	48	29,540
	通 勤 手 当	296	11,443	8,973	4,604	3,671	1,109	2,156	7,743	5,712	143	45,850
	特殊勤務手当		130	123	150			113	1,961			2,477
	時間外勤務手当	300	25,876	2,446	2,841	3,484	701	2,643	8,658	9,518	1,001	57,468
	休日勤務手当		501	834	2,266	26			18,381	654		22,662
	管理職手当	532	8,102	815	1,878	1,753	1,320	1,349	2,257	3,025		21,031
	夜間勤務手当								4,416			4,416
	期末勤勉手当	5,346	142,731	86,876	43,553	42,450	15,474	38,576	79,097	80,764	3,171	538,038
	児 童 手 当	20	990	200	190	100	130	250	380	220	20	2,500
	子 ども 手 当	390	11,050	2,080	2,470	1,170	910	2,860	5,200	2,600	260	28,990
	退 職 手 当		341,867									341,867
計	7,568	569,441	110,507	66,364	56,266	22,560	55,273	141,694	111,339	4,799	1,145,811	
共 済 費	4,395	130,400	77,723	37,841	37,277	12,995	33,012	69,010	71,671	2,842	477,166	
合 計	25,162	1,074,890	424,951	219,091	204,476	73,258	188,350	419,796	398,418	16,276	3,044,668	

## 4. 特別会計当初予算

### (1) 国民健康保険事業特別会計

#### 歳入

(単位:千円、%)

款	平成22年度	平成21年度	増減	増減率	構成比
1 国民健康保険税	537,931	560,496	22,565	4.0	15.6
2 使用料及び手数料	247	247	0	0.0	0.0
3 国庫支出金	731,060	594,653	136,407	22.9	21.2
4 療養給付費等交付金	181,310	228,967	47,657	20.8	5.3
5 前期高齢者交付金	1,086,115	1,054,791	31,324	3.0	31.5
6 県支出金	125,472	111,527	13,945	12.5	3.6
7 共同事業交付金	349,670	351,174	1,504	0.4	10.1
8 財産収入	1,545	1,896	351	18.5	0.0
9 繰入金	405,112	239,132	165,980	69.4	11.7
10 繰越金	1	48,891	48,890	100.0	0.0
11 諸収入	33,195	560	32,635	5,827.7	1.0
<b>合計</b>	<b>3,451,658</b>	<b>3,192,334</b>	<b>259,324</b>	<b>8.1</b>	<b>100.0</b>

#### 歳出

(単位:千円、%)

款	平成22年度	平成21年度	増減	増減率	構成比
1 総務費	64,326	71,725	7,399	10.3	1.9
2 保険給付費	2,513,711	2,272,780	240,931	10.6	72.8
3 後期高齢者支援金等	274,225	303,865	29,640	9.8	7.9
4 前期高齢者納付金等	494	972	478	49.2	0.0
5 老人保健拠出金	26	30	4	13.3	0.0
6 介護納付金	131,440	122,991	8,449	6.9	3.8
7 共同事業拠出金	349,673	351,176	1,503	0.4	10.1
8 保健事業費	32,029	35,128	3,099	8.8	0.9
9 基金積立金	1,545	1,896	351	18.5	0.0
10 諸支出金	51,781	1,771	50,010	2,823.8	1.5
11 予備費	32,408	30,000	2,408	8.0	0.9
<b>合計</b>	<b>3,451,658</b>	<b>3,192,334</b>	<b>259,324</b>	<b>8.1</b>	<b>100.0</b>

### (2) 観光事業特別会計

#### 歳入

(単位:千円、%)

款	平成22年度	平成21年度	増減	増減率	構成比
1 観光収入	689,821	707,456	17,635	2.5	88.3
2 使用料及び手数料	61,406	59,572	1,834	3.1	7.9
3 財産収入	43	54	11	20.4	0.0
4 繰入金	13,348	41,788	28,440	68.1	1.7
5 諸収入	16,940	15,124	1,816	12.0	2.2
<b>合計</b>	<b>781,558</b>	<b>823,994</b>	<b>42,436</b>	<b>5.2</b>	<b>100.0</b>

#### 歳出

(単位:千円、%)

款	平成22年度	平成21年度	増減	増減率	構成比
1 観光総務費	445,576	495,044	49,468	10.0	57.0
2 観光振興費	52,000	111,863	59,863	53.5	6.7
3 公債費	21,986	62,871	40,885	65.0	2.8
4 予備費	261,996	154,216	107,780	69.9	33.5
<b>合計</b>	<b>781,558</b>	<b>823,994</b>	<b>42,436</b>	<b>5.2</b>	<b>100.0</b>

### (3)環境衛生事業特別会計

#### 歳入

(単位:千円、%)

款	平成22年度	平成21年度	増減	増減率	構成比
1 使用料及び手数料	11,990	13,750	1,760	12.8	37.4
2 分担金及び負担金	30	30	0	0.0	0.1
3 繰入金	19,078	13,398	5,680	42.4	59.4
4 諸収入	1,001	1,001	0	0.0	3.1
<b>合計</b>	<b>32,099</b>	<b>28,179</b>	<b>3,920</b>	<b>13.9</b>	<b>100.0</b>

#### 歳出

(単位:千円、%)

款	平成22年度	平成21年度	増減	増減率	構成比
1 環境衛生事業費	29,962	27,013	2,949	10.9	93.3
2 公債費	1,637	666	971	145.8	5.1
3 予備費	500	500	0	0.0	1.6
<b>合計</b>	<b>32,099</b>	<b>28,179</b>	<b>3,920</b>	<b>13.9</b>	<b>100.0</b>

### (4)住宅資金貸付事業特別会計

#### 歳入

(単位:千円、%)

款	平成22年度	平成21年度	増減	増減率	構成比
1 県支出金	79	85	6	7.1	4.5
2 諸収入	1,668	1,964	296	15.1	95.5
<b>合計</b>	<b>1,747</b>	<b>2,049</b>	<b>302</b>	<b>14.7</b>	<b>100.0</b>

#### 歳出

(単位:千円、%)

款	平成22年度	平成21年度	増減	増減率	構成比
1 住宅資金貸付費	861	1,164	303	26.0	49.3
2 公債費	886	885	1	0.1	50.7
<b>合計</b>	<b>1,747</b>	<b>2,049</b>	<b>302</b>	<b>14.7</b>	<b>100.0</b>

### (5)老人保健医療事業特別会計

#### 歳入

(単位:千円、%)

款	平成22年度	平成21年度	増減	増減率	構成比
1 支払基金交付金	2,559	11,758	9,199	78.2	50.1
2 国庫支出金	1,699	7,782	6,083	78.2	33.2
3 県支出金	424	1,945	1,521	78.2	8.3
4 繰入金	426	1,947	1,521	78.1	8.3
5 諸収入	2	2	0	0.0	0.0
<b>合計</b>	<b>5,110</b>	<b>23,434</b>	<b>18,324</b>	<b>78.2</b>	<b>100.0</b>

#### 歳出

(単位:千円、%)

款	平成22年度	平成21年度	増減	増減率	構成比
1 医療諸費	5,110	23,434	18,324	78.2	100.0
<b>合計</b>	<b>5,110</b>	<b>23,434</b>	<b>18,324</b>	<b>78.2</b>	<b>100.0</b>



**(6) 農業集落排水事業特別会計****歳入**

(単位:千円、%)

款	平成22年度	平成21年度	増減	増減率	構成比
1 分担金及び負担金	342	342	0	0.0	0.2
2 使用料及び手数料	42,670	40,280	2,390	5.9	19.1
3 繰入金	179,915	177,587	2,328	1.3	80.3
4 諸収入	1,000	1,000	0	0.0	0.4
<b>合計</b>	<b>223,927</b>	<b>219,209</b>	<b>4,718</b>	<b>2.2</b>	<b>100.0</b>

**歳出**

(単位:千円、%)

款	平成22年度	平成21年度	増減	増減率	構成比
1 農業集落排水事業費	93,535	91,486	2,049	2.2	41.8
2 公債費	129,992	127,323	2,669	2.1	58.1
3 予備費	400	400	0	0.0	0.2
<b>合計</b>	<b>223,927</b>	<b>219,209</b>	<b>4,718</b>	<b>2.2</b>	<b>100.0</b>

**(7) 介護保険事業特別会計****歳入**

(単位:千円、%)

款	平成22年度	平成21年度	増減	増減率	構成比
1 保険料	409,117	410,320	1,203	0.3	14.5
2 分担金及び負担金	8,761	9,773	1,012	10.4	0.3
3 使用料及び手数料	1	1	0	0.0	0.0
4 国庫支出金	672,855	637,323	35,532	5.6	23.9
5 支払基金交付金	791,096	756,124	34,972	4.6	28.1
6 県支出金	408,488	390,470	18,018	4.6	14.5
7 財産収入	314	139	175	125.9	0.0
8 繰入金	525,428	484,899	40,529	8.4	18.7
9 繰越金	1	1	0	0.0	0.0
10 諸収入	64	55	9	16.4	0.0
<b>合計</b>	<b>2,816,125</b>	<b>2,689,105</b>	<b>127,020</b>	<b>4.7</b>	<b>100.0</b>

**歳出**

(単位:千円、%)

款	平成22年度	平成21年度	増減	増減率	構成比
1 総務費	78,235	77,590	645	0.8	2.8
2 保険給付費	2,617,732	2,500,636	117,096	4.7	93.0
3 地域支援事業費	96,275	90,638	5,637	6.2	3.4
4 基金積立金	314	139	175	125.9	0.0
5 諸支出金	1,001	101	900	891.1	0.0
6 予備費	22,568	20,001	2,567	12.8	0.8
<b>合計</b>	<b>2,816,125</b>	<b>2,689,105</b>	<b>127,020</b>	<b>4.7</b>	<b>100.0</b>

**(8)簡易水道事業特別会計****歳入**

(単位:千円、%)

款	平成22年度	平成21年度	増減	増減率	構成比
1 分担金及び負担金	1,407	1,407	0	0.0	0.4
2 使用料及び手数料	192,809	198,134	5,325	2.7	61.4
3 財産収入	165	181	16	8.8	0.1
4 繰入金	105,776	70,267	35,509	50.5	33.7
5 諸収入	14,001	10,001	4,000	40.0	4.5
<b>合計</b>	<b>314,158</b>	<b>279,990</b>	<b>34,168</b>	<b>12.2</b>	<b>100.0</b>

**歳出**

(単位:千円、%)

款	平成22年度	平成21年度	増減	増減率	構成比
1 簡易水道事業費	157,593	129,318	28,275	21.9	50.2
2 公債費	155,900	149,991	5,909	3.9	49.6
3 諸支出金	165	181	16	8.8	0.1
4 予備費	500	500	0	0.0	0.2
<b>合計</b>	<b>314,158</b>	<b>279,990</b>	<b>34,168</b>	<b>12.2</b>	<b>100.0</b>

**(9)後期高齢者医療事業特別会計****歳入**

(単位:千円、%)

款	平成22年度	平成21年度	増減	増減率	構成比
1 後期高齢者医療保険料	302,306	283,993	18,313	6.4	70.6
2 使用料及び手数料	61	41	20	48.8	0.0
3 繰入金	125,011	152,811	27,800	18.2	29.2
4 繰越金	1		1	皆増	0.0
5 諸収入	629	7	622	8,885.7	0.1
<b>合計</b>	<b>428,008</b>	<b>436,852</b>	<b>8,844</b>	<b>2.0</b>	<b>100.0</b>

**歳出**

(単位:千円、%)

款	平成22年度	平成21年度	増減	増減率	構成比
1 総務費	5,318	8,892	3,574	40.2	1.2
2 後期高齢者医療広域連合納付金	421,961	427,207	5,246	1.2	98.6
3 諸支出金	629	653	24	3.7	0.1
4 予備費	100	100	0	0.0	0.0
<b>合計</b>	<b>428,008</b>	<b>436,852</b>	<b>8,844</b>	<b>2.0</b>	<b>100.0</b>

## 5. 基金残高の推移

### (1) 一般会計

(単位:千円)

区 分	平成20年度 末残高	平成21年度			平成22年度		
		積立見込	取崩見込	年度末 残高見込	積立見込	取崩見込	年度末 残高見込
財政調整基金	757,383	1,636		759,019	1,112		760,131
減債基金	198,024	250,819		448,843	590	50,000	399,433
ゆたかなまちづくり基金	495,755	324,854	211,699	608,910	770	100,000	509,680
ふるさと人材育成基金	205,683	786		206,469			206,469
職員退職手当基金	185,511	659	50,000	136,170	305	50,000	86,475
ふるさと美祢応援基金	2,333	1,888		4,221	1,686		5,907
地域福祉基金	280,106			280,106			280,106
土地開発基金	484,901	1,319		486,220	711		486,931
現金・預金	185,581	1,319		186,900	711		187,611
貸付金	235,000			235,000			235,000
土地	64,320			64,320			64,320
奨学基金	13,190	24		13,214	17		13,231
現金・預金	8,115	24		8,139	17		8,156
貸付金	5,075			5,075			5,075
県収入証紙購入基金	2,000			2,000			2,000
現金	468			468			468
県収入証紙	1,532			1,532			1,532
事業運営貸付基金	10,000			10,000			10,000
<b>合 計</b>	<b>2,634,886</b>	<b>581,985</b>	<b>261,699</b>	<b>2,955,172</b>	<b>5,191</b>	<b>200,000</b>	<b>2,760,363</b>
うち現金	2,328,959	581,985	261,699	2,649,245	5,191	200,000	2,454,436

### (2) 特別会計

(単位:千円)

区 分	平成20年度 末残高	平成21年度			平成22年度		
		積立見込	取崩見込	年度末 残高見込	積立見込	取崩見込	年度末 残高見込
国民健康保険基金	631,151	2,005	118,675	514,481	1,545	210,000	306,026
介護給付費準備基金	149,561	50,247	40,000	159,808	308	70,000	90,116
介護従事者処遇改善臨時特例基金	19,082	17	6,252	12,847	6	5,728	7,125
簡易水道基金	62,001	230		62,231	165		62,396
観光事業運営基金	1,213	4		1,217	2		1,219
<b>合 計</b>	<b>863,008</b>	<b>52,503</b>	<b>164,927</b>	<b>750,584</b>	<b>2,026</b>	<b>285,728</b>	<b>466,882</b>

### (3) 一般会計 + 特別会計

(単位:千円)

区 分	平成20年度 末残高	平成21年度			平成22年度		
		積立見込	取崩見込	年度末 残高見込	積立見込	取崩見込	年度末 残高見込
<b>總 合 計</b>	<b>3,497,894</b>	<b>634,488</b>	<b>426,626</b>	<b>3,705,756</b>	<b>7,217</b>	<b>485,728</b>	<b>3,227,245</b>

平成21年度は最終予算ベース、平成22年度は当初予算ベース

## 6. 市債残高の推移

### (1) 一般会計

(単位:千円)

区 分	平成20年度 末残高	平成21年度			平成22年度		
		起債見込	元金償還見込	年度末 残高見込	起債見込	元金償還見込	年度末 残高見込
普 通 債	12,848,399	581,400	1,937,949	11,491,850	788,400	1,498,814	10,781,436
災 害 復 旧 債	117,589	42,400	24,241	135,748	126,400	21,092	241,056
転 貸 債	50,735		28,935	21,800		9,280	12,520
地方税減収補てん債	9,480		2,940	6,540		2,940	3,600
減 税 補 て ん 債	628,856		75,529	553,327		77,094	476,233
臨 時 税 収 補 て ん 債	115,008		12,154	102,854		12,405	90,449
臨 時 財 政 対 策 債	4,210,566	677,900	217,450	4,671,016	865,000	272,553	5,263,463
退 職 手 当 債	842,600	290,000	52,259	1,080,341		124,861	955,480
<b>合 計</b>	<b>18,823,233</b>	<b>1,591,700</b>	<b>2,351,457</b>	<b>18,063,476</b>	<b>1,779,800</b>	<b>2,019,039</b>	<b>17,824,237</b>

### (2) 特別会計

(単位:千円)

区 分	平成20年度 末残高	平成21年度			平成22年度		
		起債見込	元金償還見込	年度末 残高見込	起債見込	元金償還見込	年度末 残高見込
観 光 事 業 特 別 会 計	72,349		55,820	16,529		16,529	0
環 境 衛 生 事 業 特 別 会 計	9,805		510	9,295		1,490	7,805
住 宅 資 金 貸 付 事 業 特 別 会 計	9,287		620	8,667		639	8,028
農 業 集 落 排 水 事 業 特 別 会 計	1,704,986		95,607	1,609,379		99,814	1,509,565
簡 易 水 道 事 業 特 別 会 計	1,671,553		121,248	1,550,305		129,211	1,421,094
<b>合 計</b>	<b>3,467,980</b>	<b>0</b>	<b>273,805</b>	<b>3,194,175</b>	<b>0</b>	<b>247,683</b>	<b>2,946,492</b>

### (3) 企業会計

(単位:千円)

区 分	平成20年度 末残高	平成21年度			平成22年度		
		起債見込	元金償還見込	年度末 残高見込	起債見込	元金償還見込	年度末 残高見込
水 道 事 業 会 計	2,034,257	20,000	157,490	1,896,767	66,200	97,504	1,865,463
病 院 等 事 業 会 計	4,482,998	829,000	1,088,712	4,223,286	256,800	284,943	4,195,143
公 共 下 水 道 事 業 会 計	5,515,661	73,900	421,673	5,167,888	45,000	419,728	4,793,160
<b>合 計</b>	<b>12,032,916</b>	<b>922,900</b>	<b>1,667,875</b>	<b>11,287,941</b>	<b>368,000</b>	<b>802,175</b>	<b>10,853,766</b>

### (4) 一般会計 + 特別会計 + 企業会計

(単位:千円)

区 分	平成20年度 末残高	平成21年度			平成22年度		
		起債見込	元金償還見込	年度末 残高見込	起債見込	元金償還見込	年度末 残高見込
<b>總 合 計</b>	<b>34,324,129</b>	<b>2,514,600</b>	<b>4,293,137</b>	<b>32,545,592</b>	<b>2,147,800</b>	<b>3,068,897</b>	<b>31,624,495</b>

平成21年度は最終予算ベース、平成22年度は当初予算ベース

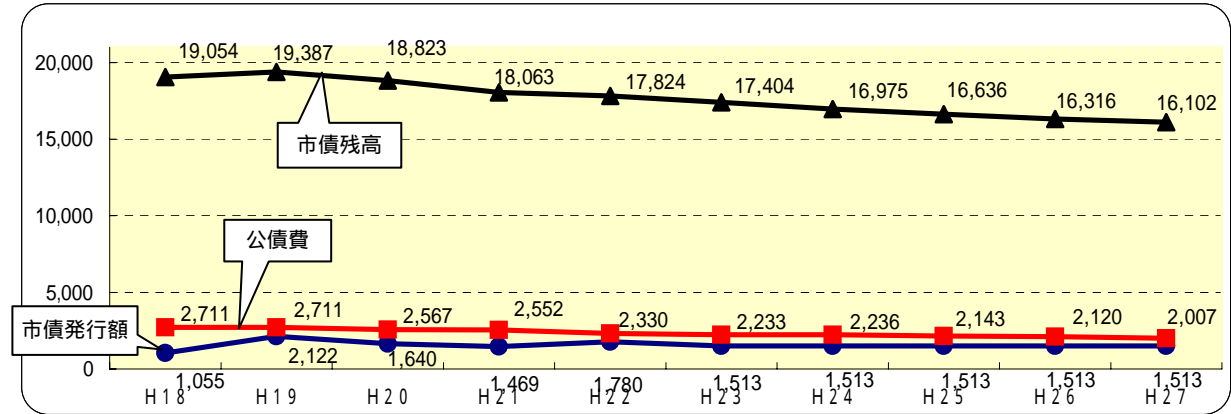
## 7. 公債費の推移

借換債については、市債発行額、公債費から控除する。

### (1) 一般会計

(単位:千円)

区分	H18	H19	H20	H21	H22	H23	H24	H25	H26	H27
市債発行額	1,055,200	2,121,700	1,640,400	1,468,700	1,779,800	1,513,000	1,513,000	1,513,000	1,513,000	1,513,000
公債費	2,710,614	2,710,686	2,566,919	2,551,628	2,329,810	2,233,250	2,235,846	2,142,517	2,120,444	2,007,192
市債残高	19,053,629	19,386,684	18,823,233	18,063,476	17,824,237	17,404,340	16,975,156	16,635,715	16,316,227	16,102,390

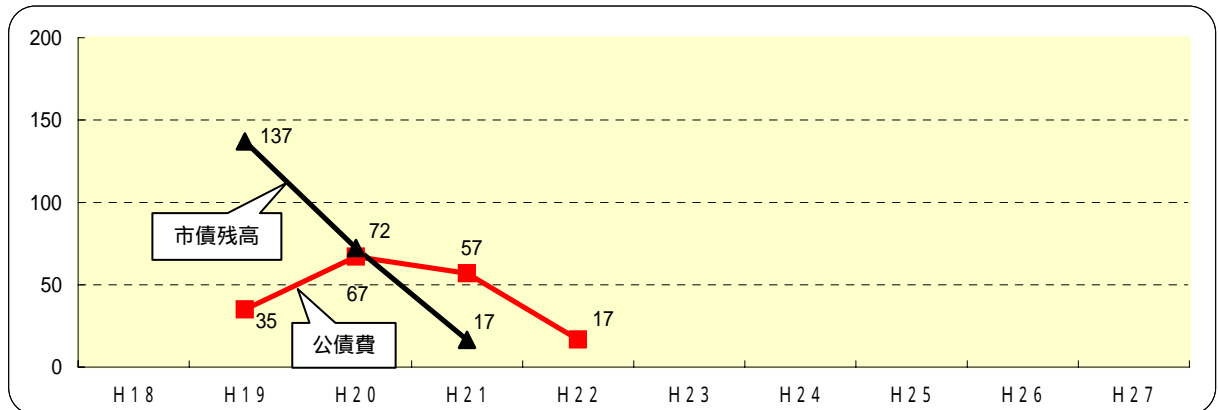


### (2) 特別会計

#### ア 観光事業特別会計

(単位:千円)

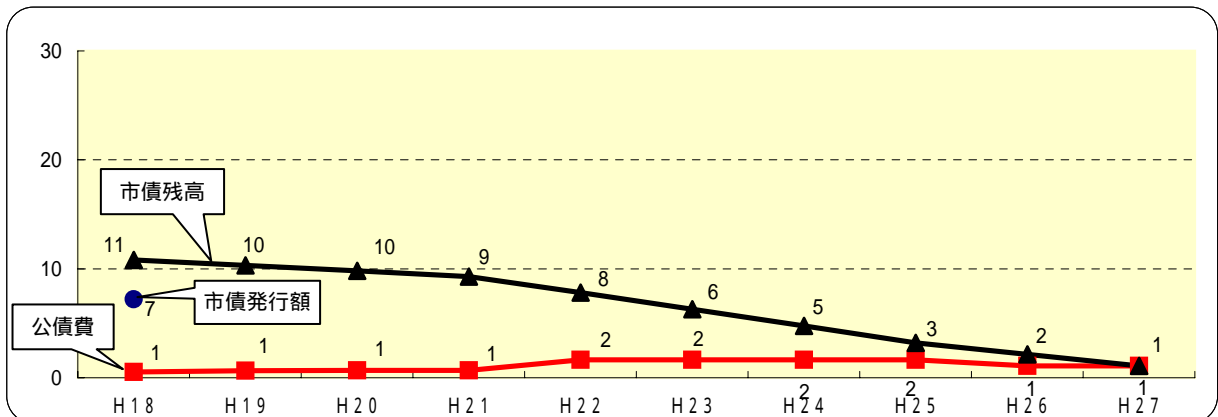
区分	H18	H19	H20	H21	H22	H23	H24	H25	H26	H27
市債発行額										
公債費		34,965	67,101	56,902	16,751					
市債残高		137,011	72,349	16,529						



#### イ 環境衛生事業特別会計

(単位:千円)

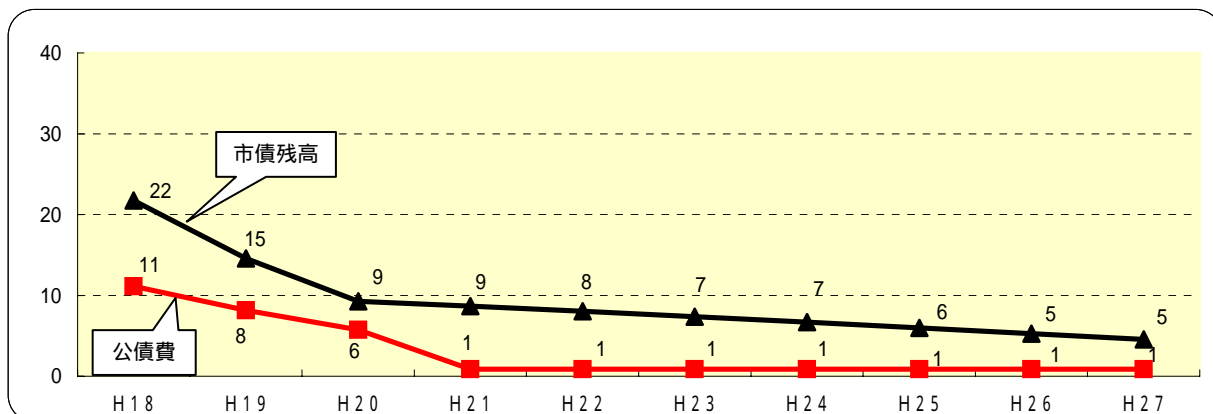
区分	H18	H19	H20	H21	H22	H23	H24	H25	H26	H27
市債発行額	7,200									
公債費	537	648	666	666	1,637	1,636	1,636	1,636	1,099	1,099
市債残高	10,807	10,308	9,805	9,295	7,805	6,293	4,756	3,196	2,149	1,084



ウ 住宅資金貸付事業特別会計

(単位:千円)

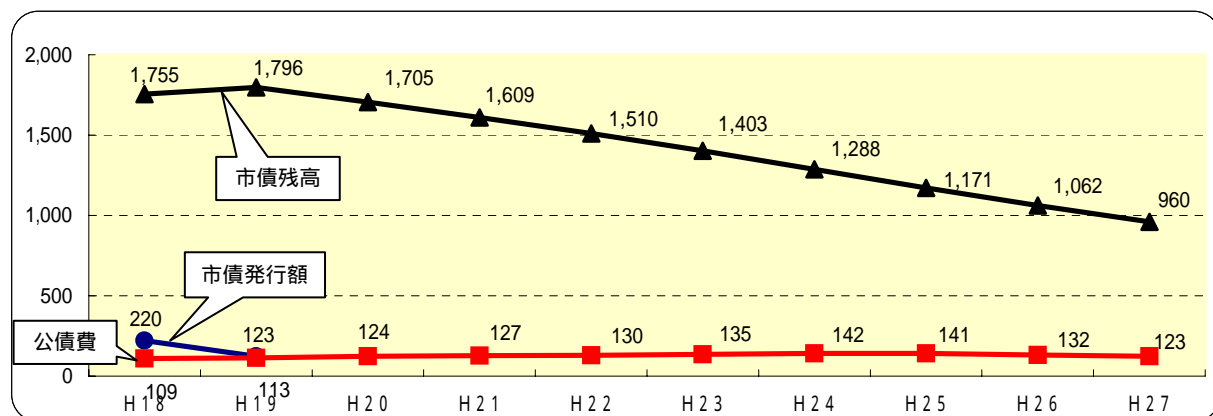
区 分	H18	H19	H20	H21	H22	H23	H24	H25	H26	H27
市 債 発 行 額										
公 債 費	11,130	8,169	5,743	884	884	884	884	884	884	884
市 債 残 高	21,760	14,582	9,287	8,667	8,028	7,372	6,696	6,000	5,284	4,547



エ 農業集落排水事業特別会計

(単位:千円)

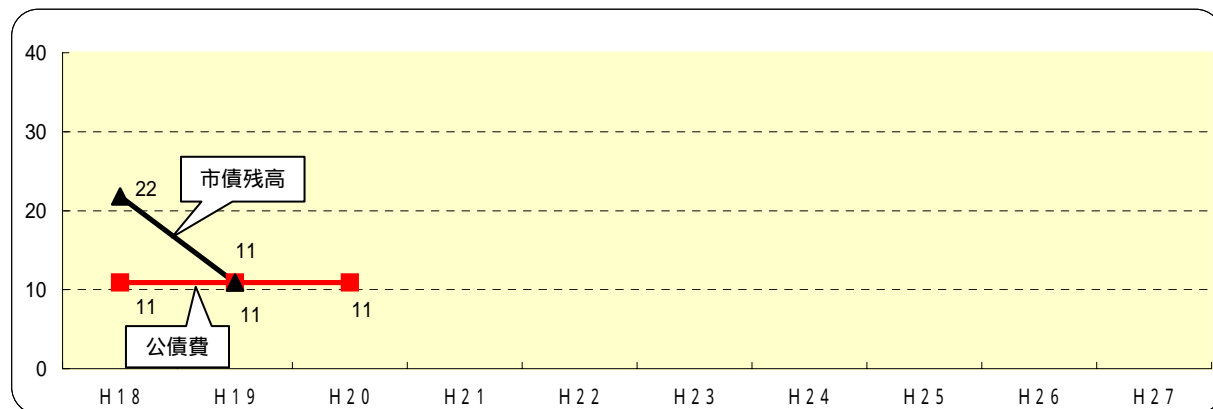
区 分	H18	H19	H20	H21	H22	H23	H24	H25	H26	H27
市 債 発 行 額	220,200	122,900								
公 債 費	109,003	113,399	124,131	127,322	129,992	135,480	141,767	141,291	132,368	123,289
市 債 残 高	1,754,793	1,796,168	1,704,986	1,609,379	1,509,565	1,402,608	1,287,590	1,171,164	1,061,765	959,605



オ 介護保険事業特別会計

(単位:千円)

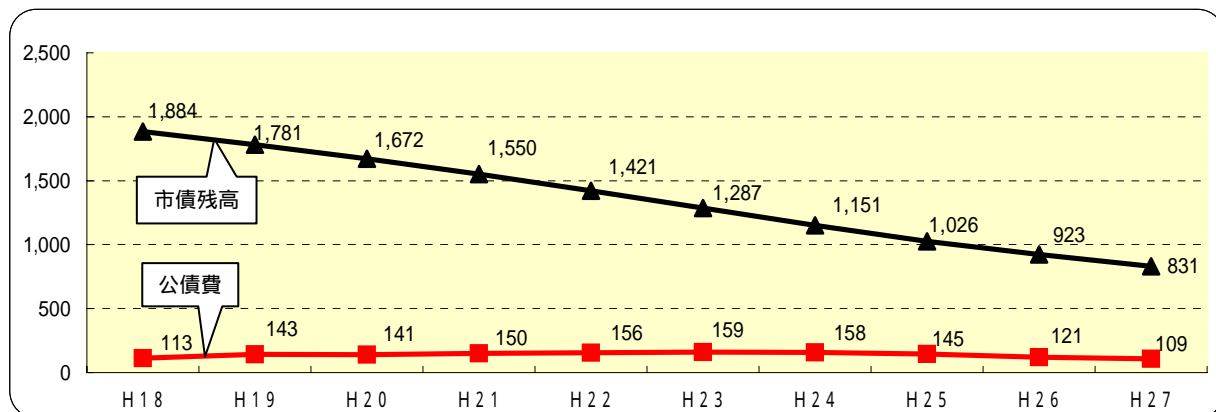
区 分	H18	H19	H20	H21	H22	H23	H24	H25	H26	H27
市 債 発 行 額										
公 債 費	10,894	10,894	10,893							
市 債 残 高	21,787	10,893								



カ 簡易水道事業特別会計

(単位:千円)

区 分	H18	H19	H20	H21	H22	H23	H24	H25	H26	H27
市 債 発 行 額										
公 債 費	113,242	143,038	140,529	149,991	155,900	159,034	158,468	145,353	120,854	108,631
市 債 残 高	1,884,358	1,781,058	1,671,553	1,550,305	1,421,094	1,286,685	1,150,675	1,025,630	923,123	831,084

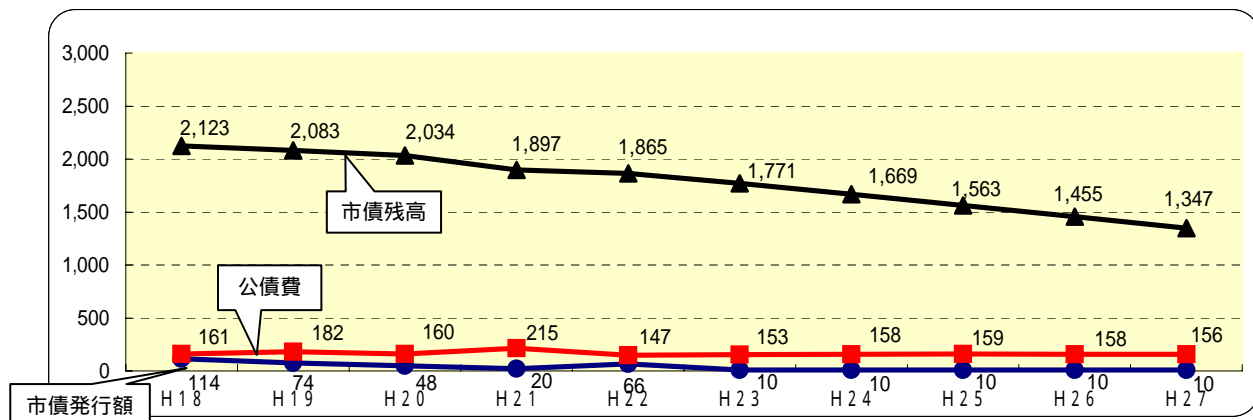


(3) 企業会計

ア 水道事業会計

(単位:千円)

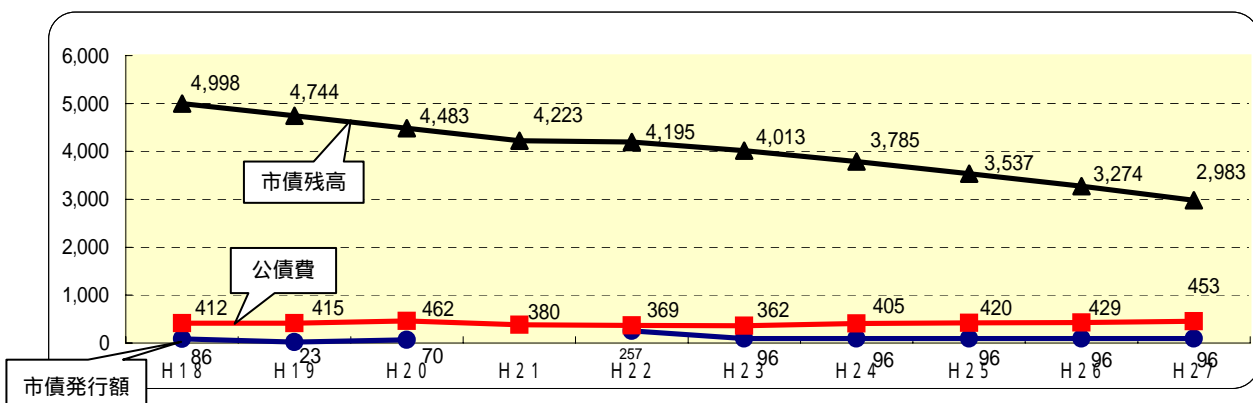
区 分	H18	H19	H20	H21	H22	H23	H24	H25	H26	H27
市 債 発 行 額	113,700	74,200	47,600	20,000	66,200	10,000	10,000	10,000	10,000	10,000
公 債 費	161,025	182,258	160,142	215,137	147,007	153,242	158,073	159,056	158,071	156,102
市 債 残 高	2,123,090	2,082,644	2,034,257	1,896,767	1,865,463	1,770,760	1,668,684	1,562,953	1,455,420	1,346,988



イ 病院等事業会計

(単位:千円)

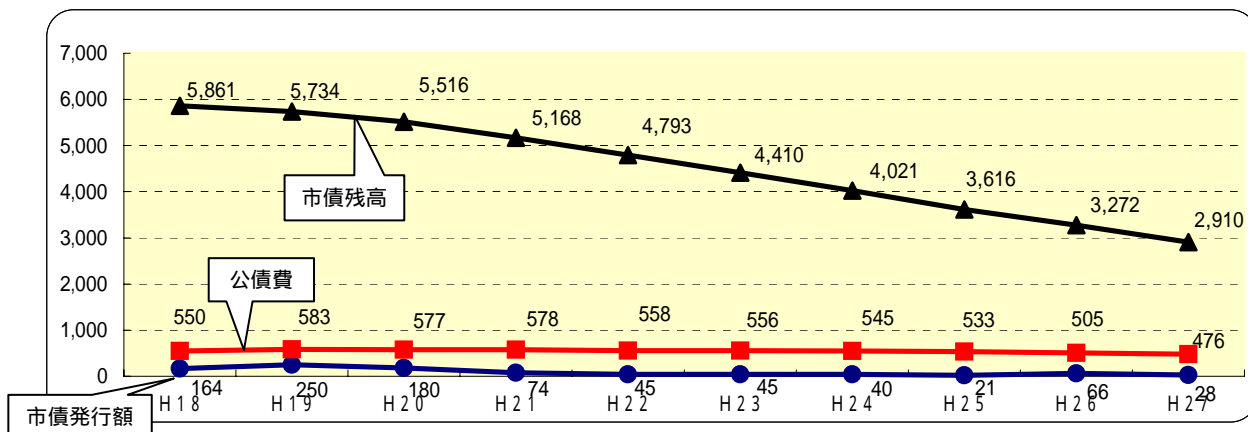
区 分	H18	H19	H20	H21	H22	H23	H24	H25	H26	H27
市 債 発 行 額	85,900	22,600	69,900		256,800	96,200	96,200	96,200	96,200	96,200
公 債 費	411,562	414,830	461,646	379,621	369,175	362,325	404,564	420,302	429,136	452,522
市 債 残 高	4,998,484	4,743,922	4,482,998	4,223,286	4,195,143	4,013,143	3,785,314	3,536,739	3,274,219	2,982,762



ウ 公共下水道事業会計

(単位:千円)

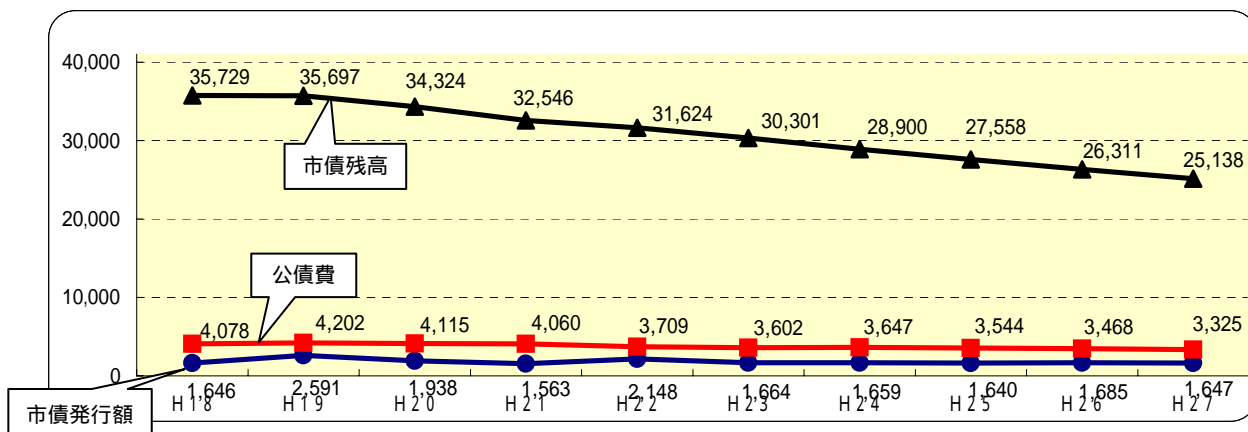
区分	H18	H19	H20	H21	H22	H23	H24	H25	H26	H27
市債発行額	164,200	249,900	179,700	73,900	45,000	45,000	40,000	21,000	65,600	28,000
公債費	550,067	583,496	577,083	577,998	557,510	556,106	545,497	532,659	505,178	475,770
市債残高	5,860,546	5,733,998	5,515,661	5,167,888	4,793,160	4,409,690	4,021,417	3,616,417	3,272,472	2,910,038



(4) 一般会計 + 特別会計 + 企業会計 総合計

(単位:千円)

区分	H18	H19	H20	H21	H22	H23	H24	H25	H26	H27
市債発行額	1,646,400	2,591,300	1,937,600	1,562,600	2,147,800	1,664,200	1,659,200	1,640,200	1,684,800	1,647,200
公債費	4,078,074	4,202,383	4,114,853	4,060,149	3,708,666	3,601,957	3,646,735	3,543,698	3,468,034	3,325,489
市債残高	35,729,254	35,697,268	34,324,129	32,545,592	31,624,495	30,300,891	28,900,288	27,557,814	26,310,659	25,138,498



【試算条件】

1 一般会計

市債発行額は、臨時財政対策債の発行など平成22年度の地方財政対策と同等の措置が、平成23年度以降も継続されることを前提として試算。

公債費は、既往債（平成21年度3月補正後ベース）の元利償還金を基礎に新規発行見込み分を加えて試算。

2 観光事業、環境衛生事業、住宅資金貸付事業、農業集落排水事業、介護保険事業、簡易水道事業特別会計  
新規発行予定なし。

公債費は、既往債（平成21年度3月補正後ベース）の元利償還金を計上。

3 水道事業会計

市債発行額は、平成23年度以降老朽管更新事業の財源として10,000千円を同額試算。

公債費は、既往債（平成21年度3月補正後ベース）の元利償還金を基礎に新規発行見込み分を加えて試算。

4 病院等事業会計

市債発行額は、平成20年度9月補正後額と同額試算。

公債費は、既往債（平成21年度3月補正後ベース）の元利償還金を基礎に新規発行見込み分を加えて試算。

5 公共下水道事業会計

市債発行額は、各年度における未整備地区整備事業に係る額を計上。

公債費は、既往債（平成21年度3月補正後ベース）の元利償還金を基礎に新規発行見込み分を加えて試算。

\* 共通事項

災害などの突発的な多額の財政需要が発生した場合などには、試算数値が大きく変動するものであること。



# 平成22年度 美祢市重点事業

新 新規事業  
線 線越事業

## 最重点事業

市長と語るまちづくり座談会事業 231千円  
ふるさと創造未来交付金事業 30,000千円  
病院間シャトルバス運行事業(美祢医療圏構築事業) 3,399千円  
地域発信チャレンジ推進事業 2,500千円  
地域経済振興事業 6,300千円  
サインシステム整備事業(線越事業) 72,125千円  
美祢発地球元気化事業 250,993千円  
秋芳洞内照明LED化事業(線越事業)、  
秋芳洞商店街太陽光発電外灯設置事業、LED照明転換促進事業  
地産地消アンテナショップ設置事業(線越事業)3,000千円



### 観光交流の促進

観光・交流の活性化、広域連携の強化

- 新 友好都市交流事業(中国山東省棗荘市視察) 2,309千円
- 新 秋芳洞商店街太陽光発電外灯設置事業 11,500千円
- 市観光協会補助(平成22年度観光協会合併) 6,000千円
- 新 観光ガイドブック等作成事業 2,205千円
- 新 サインシステム整備事業 72,125千円
- 新 地産地消アンテナショップ設置事業 3,000千円
- 新 観光センター改修等施設整備事業 7,000千円
- 新 秋芳洞内照明改修等施設整備事業(平成22年度分含む/観光事業特別会計) 360,383千円
- 新 観光振興総合計画策定事業(観光事業特別会計) 6,017千円

### ひとの育成

教育環境の充実、歴史・文化の継承、人材の育成

- 新 第45回全国都道府県対抗自転車競技大会開催補助(やまぐち国体自転車競技リハーサル大会) 46,309千円
- 公立保育園・児童センター・子育て支援センター運営事業 397,701千円
- 延長保育事業 18,000千円
- ファミリーサポートセンター運営事業 2,534千円
- 子ども手当支給事業 372,645千円
- 小学校英語活動事業 1,950千円
- 子ども読書活動推進計画策定事業 230千円
- 新 市民大学講座運営事業 1,630千円
- 新 長登銅山跡土地買上事業 9,601千円
- 新 第32回西日本軟式野球大会開催市負担金 500千円
- 新 秋吉台国際芸術村指定管理委託 28,936千円
- 新 河原コミュニティセンター建設事業 64,769千円
- 新 大嶺中学校改築工事実施設計委託 24,596千円
- 新 小学校・中学校ケーブルインターネット接続工事 2,644千円
- 新 小学校・中学校耐震化事業 974,865千円
- 新 市民会館改修事業 17,000千円
- 新 嘉万史跡公園古代住居改修事業 2,000千円



### 安全・安心の確保

医療・福祉の充実、都市基盤の整備

- 新 防災ガイドブック全世帯配布事業 1,890千円
- 新 病院間シャトルバス運行事業 3,399千円
- 新 ケーブルテレビ加入促進事業(平成22年度分含む) 20,412千円
- 新 秋芳地域公共施設ケーブルテレビ加入負担金・設置工事 8,218千円
- 新 ハッピーウエディング支援事業 900千円
- 新 生活バス路線維持事業 106,915千円
- 新 地域公共交通活性化・再生総合事業(ミニバス運行業務) 6,576千円
- 新 社会福祉協議会運営費補助 65,895千円
- 新 敬老祝金支給事業 14,461千円
- 新 社会福祉施設整備補助(小規模特別養護老人ホーム・小規模多機能施設) 150,550千円
- 新 生活保護扶助事業 268,170千円
- 新 病院等事業会計繰出金 744,124千円
- 新 地域医療体制提供計画策定事業 231千円
- 新 女性特有のがん検診推進事業 6,587千円
- 新 LED照明転換促進事業 1,000千円
- 新 不法投棄物回収リサイクル業務委託事業 3,592千円
- 新 小規模治山事業(平成22年度分含む) 22,791千円
- 新 地籍調査事業 168,571千円
- 新 市道草刈り作業報酬金支払事業 2,000千円
- 新 道路維持事業(平成22年度分含む) 104,533千円
- 新 道路新設改良事業( // ) 209,944千円
- 新 橋梁維持改修事業( // ) 4,500千円
- 新 桜山公園管理事業( // ) 8,560千円
- 新 温湯団地・温湯第2団地購入事業 87,928千円
- 新 災害復旧事業(農林・土木/平成22年度分含む) 597,685千円
- 新 救助工作車更新整備事業 86,125千円

### 産業の振興

地域産業の活性化、新産業の創出

- 新 地域発信チャレンジ推進事業 2,500千円
- 新 人材・企業育成活性化事業 13,500千円
- 新 シルバー人材センター運営事業 13,083千円
- 新 産業振興条例策定事業 343千円
- 新 地域経済振興事業 6,300千円
- 新 中山間地域等直接支払交付金事業 159,085千円
- 新 単独土地改良事業 12,320千円
- 新 農業集落排水事業特別会計繰出金 179,915千円
- 新 優良牛生産振興奨励事業 2,273千円
- 新 有害鳥獣捕獲等対策事業 11,091千円
- 新 森林再生事業 9,662千円
- 新 森林整備計画策定事業 557千円
- 新 市有林作業道・有害鳥獣防護網維持管理委託事業 8,715千円



### 行財政運営の強化

行財政の効率化、協働のまちづくり

- 新 市長と語るまちづくり座談会事業 231千円
- 新 ふるさと創造未来交付金事業 30,000千円
- 新 市ホームページシステム更新・機器購入事業 5,457千円
- 新 行政評価制度導入事業 378千円
- 新 企業会計移行支援等委託事業(簡易水道事業特別会計) 24,360千円
- 新 市駐車場整備事業 33,655千円

平成22年度

# 一般会計主要事業

主 要 事 業

(単位:千円)

款	項	目	本年度	前年度	比較	本年度予算の財源内訳			
						国県支出金	地方債	その他	一般財源
01 議会費	01 議会費	01 議会費	183,161	189,461	6,300			8	183,153
		<ul style="list-style-type: none"> <li><span style="border: 1px solid black; padding: 2px;">新</span>・議員海外研修旅費(中国山東省棗荘市/市議会議員3名) 597 議会事務局</li> <li><span style="border: 1px solid black; padding: 2px;">新</span>・議事堂照明ランプ交換 158 議会事務局</li> <li>・議会政務調査費交付金 1,404 総務課</li> </ul>							
02 総務費	01 総務管理費	01 一般管理費	1,047,953	980,203	67,750	8,061		9,525	1,030,367
		<ul style="list-style-type: none"> <li><span style="border: 1px solid black; padding: 2px;">新</span>・市章バッジ購入費 618 総務課</li> <li><span style="border: 1px solid black; padding: 2px;">新</span>・新規採用職員接遇研修業務委託 108 総務課</li> <li><span style="border: 1px solid black; padding: 2px;">新</span>・市職員メンタルヘルスマネジメント研修 206 総務課</li> <li><span style="border: 1px solid black; padding: 2px;">新</span>・友好都市交流事業(中国山東省棗荘市行政訪問) 市長、職員4名他 1,682 企画政策課</li> <li>・防災訓練の開催(9月上旬、伊佐町) 155 総務課</li> <li><span style="border: 1px solid black; padding: 2px;">新</span>・防災ガイドブック作成・配布 1,890 総務課 (災害による被害を最小限に抑えるための知識を紹介したガイドマップを市内全世帯に配布)</li> </ul>							
		02 文書広報費	20,236	16,042	4,194	712		160	19,364
		<ul style="list-style-type: none"> <li><span style="border: 1px solid black; padding: 2px;">新</span>・ホームページシステム更新・機器導入経費 5,457 地域情報課</li> </ul>							
		03 財政管理費	9,293	20,549	11,256				9,293
		04 会計管理費	6,505	7,656	1,151			172	6,333
		05 財産管理費	38,722	35,283	3,439			8,063	30,659
		<ul style="list-style-type: none"> <li><span style="border: 1px solid black; padding: 2px;">新</span>・国旗・市旗掲出用ポール施工工事 2,646 総務課</li> </ul>							
		06 企画費	145,255	828,209	682,954			85,237	60,018
		<ul style="list-style-type: none"> <li><span style="border: 1px solid black; padding: 2px;">新</span>・行政評価制度導入事業 378 企画政策課</li> <li>・告知放送運営費(美東地域における告知放送事業経費) 7,405 地域情報課</li> <li>・情報通信システム管理費 2,128 地域情報課 (秋芳地域における音声番組・告知放送・インターネット接続サービス、有線電話運営事業経費)</li> <li>・MYT運営事業・指定管理委託料 82,911 地域情報課</li> <li>・区長報酬 31,421 地域情報課</li> <li>・区集会所建設補助金 1,217 地域情報課</li> <li><span style="border: 1px solid black; padding: 2px;">新</span>・市立病院と美東病院の間を結ぶシャトルバス運行事業 3,399 地域情報課</li> <li><span style="border: 1px solid black; padding: 2px;">新</span>・市長と語るまちづくり座談会経費 231 地域情報課</li> <li><span style="border: 1px solid black; padding: 2px;">新</span>・地域情報化計画策定経費 190 地域情報課</li> <li><span style="border: 1px solid black; padding: 2px;">新</span>・ケーブルテレビ加入負担金補助金 5,292 地域情報課</li> <li><span style="border: 1px solid black; padding: 2px;">新</span>・秋芳地域公共施設ケーブルテレビ加入負担金 1,120 地域情報課</li> <li><span style="border: 1px solid black; padding: 2px;">新</span>・秋芳地域公共施設ケーブルテレビ引き込み等工事 7,098 地域情報課</li> <li><span style="border: 1px solid black; padding: 2px;">新</span>・バイオマス事業調査にかかる旅費等 31 企画政策課</li> </ul>							
		07 支所及び出張所費	39,275	42,050	2,775				39,275
		<ul style="list-style-type: none"> <li>・美東総合支所費 16,313 美東総合支所</li> <li>・秋芳総合支所費 14,848 秋芳総合支所</li> <li>・9出張所の管理にかかる経費 8,114 総務課・各出張所</li> </ul>							
		08 公平委員会費	1,583	1,910	327				1,583
		09 交通安全対策費	11,917	11,974	57			7,061	4,856
<ul style="list-style-type: none"> <li>・ガードレール、カーブミラー等の安全施設整備 6,700 建設課</li> </ul>									

主 要 事 業

(単位:千円)

款	項	目	本年度	前年度	比較	本年度予算の財源内訳			
						国県支出金	地方債	その他	一般財源
		10 活性化対策費	52,574	56,005	3,431			4,956	47,618
		<ul style="list-style-type: none"> <li>・自治宝くじ助成事業 2,500 地域情報課</li> <li><span style="border: 1px solid black; padding: 0 2px;">新</span>・地域発信チャレンジ推進事業補助金 2,500 企画政策課</li> <li><span style="border: 1px solid black; padding: 0 2px;">新</span>・ハッピーウエディング支援事業委託料 900 企画政策課</li> <li>・土地開発公社事業費補助金 41,638 企画政策課</li> <li>(土地開発公社が行う住宅団地造成事業に対する補助)</li> </ul>							
		11 ふるさと創生事業費	2,219	2,219	0			591	1,628
		12 監理費	471	258	213				471
		13 国民体育大会費	50,882	8,442	42,440	21,334		6	29,542
		<ul style="list-style-type: none"> <li>・国民体育大会美祢市実行委員会補助金 47,251 総務課</li> <li>平成23年度に開催する「第66回国民体育大会・おいでませ！山口国体」(H23.10.1～10.11)、及び平成22年8月22日に開催する「第66回国民体育大会リハーサル大会・第45回全国都道府県対抗自転車競技会」を運営する実行委員会への補助金</li> </ul>							
		14 公共交通対策費	113,491	0	113,491	17,027			96,464
		<ul style="list-style-type: none"> <li>・生活バス路線維持事業補助金 105,519 地域情報課</li> <li><span style="border: 1px solid black; padding: 0 2px;">新</span>・山中・堀越ほかミニバス運行業務委託料 3,412 地域情報課</li> <li>・地域公共交通協議会負担金 3,120 地域情報課</li> </ul>							
		15 ふるさと創造未来交付金事業	30,000	0	30,000				30,000
		<ul style="list-style-type: none"> <li><span style="border: 1px solid black; padding: 0 2px;">新</span>・ふるさと創造未来交付金 30,000 企画政策課</li> <li>(10,000千円×3地域(旧美祢市・旧美東町・旧秋芳町地域))</li> </ul>							
02	徴税費	01 徴税総務費	121,437	159,360	37,923	40,920		2,186	78,331
		02 賦課徴収費	41,114	33,188	7,926				41,114
		<ul style="list-style-type: none"> <li>・eLTAXシステム(電子申告・国税連携)追加導入委託料 4,956 税務課</li> </ul>							
03	戸籍選挙費	01 戸籍住民基本台帳費	91,775	101,565	9,790	676		13,420	77,679
04	選挙費	01 選挙管理委員会費	16,489	17,256	767	1,309			15,180
		<ul style="list-style-type: none"> <li>・憲法改正に係る選挙人名簿調製システム構築委託料 1,309 選挙管理委員会事務局</li> </ul>							
		02 参議院議員選挙費	28,100	0	28,100	28,100			
		<ul style="list-style-type: none"> <li><span style="border: 1px solid black; padding: 0 2px;">新</span>・第22回参議院議員通常選挙 28,100 選挙管理委員会事務局</li> </ul>							
		03 県議会議員選挙費	10,133	0	10,133	10,133			
		<ul style="list-style-type: none"> <li><span style="border: 1px solid black; padding: 0 2px;">新</span>・山口県議会議員一般選挙 10,133 選挙管理委員会事務局</li> </ul>							

主 要 事 業

(単位:千円)

款	項	目	本年度	前年度	比較	本年度予算の財源内訳			
						国県支出金	地方債	その他	一般財源
	05 統計調査費	01 統計調査総務費	14	14	0			14	
		02 指定統計調査費	18,597	9,081	9,516	18,597			
		<b>新</b> ・国勢調査経費					18,203	地域情報課	
	06 監査	01 監査委員費	17,617	18,360	743				17,617
03 民生費	01 社会福祉費	01 社会福祉総務費	210,969	176,997	33,972	16,387			194,582
		<ul style="list-style-type: none"> <li>・社会福祉協議会運営費補助金 65,895 地域福祉課</li> <li>・県総合社会福祉大会開催費助成金 200 地域福祉課</li> <li>・民生委員推選会経費(退任した民生委員の補充のための推薦会開催) 305 地域福祉課</li> <li>・住宅手当緊急特別措置事業 9,445 地域福祉課</li> </ul>							
		02 障害者福祉費	553,070	475,728	77,342	396,379			156,691
		<ul style="list-style-type: none"> <li>・相談支援事業委託料 3,135 高齢障害課</li> <li>・福祉タクシー助成事業扶助(障害者手帳1・2・3級及び療育手帳の交付者) 6,013 高齢障害課</li> <li>・知的障害者更正施設建設費補助金(H9～H28) 500 高齢障害課</li> <li>・知的障害者授産施設建設費補助金(H16～H25) 400 高齢障害課</li> <li>・自立支援医療費扶助 21,000 高齢障害課</li> <li>・補装具給付扶助 6,500 高齢障害課</li> <li>・日常生活用具給付扶助 6,017 高齢障害課</li> <li>・介護訓練等扶助 467,165 高齢障害課 (居宅介護支援・施設入所支援・短期入所支援・勤労支援事業等)</li> <li>・日中一時支援扶助 2,398 高齢障害課</li> <li>・自動車運転免許・改造助成費扶助 400 高齢障害課</li> <li>・地域活動支援センター「ひので」・「あじさい」指定管理委託料 11,990 高齢障害課</li> <li>・特別障害者手当(身障手帳1・2級、若しくは療育手帳Aの交付者) 7,615 高齢障害課</li> <li>・障害児福祉手当(身障手帳1・2級、若しくは療育手帳Aの交付者) 4,314 高齢障害課</li> <li>・福祉手当 173 高齢障害課</li> </ul>							
		03 老人福祉費	674,120	543,738	130,382	152,546		20,724	500,850
		<ul style="list-style-type: none"> <li>・緊急通報装置整備事業委託料 4,705 高齢障害課</li> <li>・生涯現役推進事業委託料 1,189 高齢障害課</li> <li>・老人保健医療事業特別会計繰出金 426 高齢障害課</li> <li>・介護保険事業特別会計繰出金 449,700 高齢障害課</li> <li>・老人保護措置委託料 27,684 高齢障害課</li> <li>・敬老会開催委託料 9,967 高齢障害課</li> <li>・生きがい活動通所サービス事業委託料 6,960 高齢障害課</li> <li>・敬老祝金 14,410 高齢障害課 (80歳1万円、88歳2万円、90歳3万円、99歳3万円、100歳以上5万円)</li> <li>・老人クラブ連合会育成補助金 845 高齢障害課</li> <li>・老人クラブ単体会育成補助金(市内43クラブ) 1,806 高齢障害課</li> <li>・社会福祉施設整備費補助金 1,900 高齢障害課</li> <li><b>新</b>・介護基盤緊急整備等基金補助金 127,750 高齢障害課 (小規模特別養護老人ホーム建設、小規模多機能施設建設)</li> <li><b>新</b>・施設開設準備経費等補助金 22,800 高齢障害課 (小規模特別養護老人ホーム開設準備、小規模多機能施設準備)</li> </ul>							
		04 福祉医療助成事業費	225,908	220,586	5,322	87,883		35,255	102,770
		<ul style="list-style-type: none"> <li>・福祉医療助成事業   重度心身障害者分扶助費 178,914 地域福祉課</li> <li>  乳幼児分扶助費 32,463 地域福祉課</li> <li>  ひとり親家庭分扶助費 10,116 地域福祉課</li> </ul>							

主 要 事 業

(単位:千円)

款	項	目	本年度	前年度	比較	本年度予算の財源内訳			
						国県支出金	地方債	その他	一般財源
		05 共楽荘費	104,341	115,500	11,159			27,004	77,337
		06 国民年金費	9,094	8,593	501	4,939			4,155
		07 人権対策費	793	1,001	208	270		40	483
		08 老人福祉施設費	22,346	16,045	6,301			2,902	19,444
		・老人憩いの家管理経費 (厚保老人憩いの家・豊田前老人憩いの家・嘉万老人憩いの家)						4,085	高齢障害課
		・カルストの湯管理経費						6,344	高齢障害課
		・高齢者コミュニティーセンター管理経費(指定管理委託料)						993	高齢障害課
		・秋楽園組合運営事業(秋楽園組合負担金)						10,924	高齢障害課
		09 国民健康保険費	195,112	193,057	2,055	69,945			125,167
		10 後期高齢者医療費	565,759	578,584	12,825	80,957		1,767	483,035
02	児童福祉費	01 児童福祉総務費	71,406	64,526	6,880	30,079		2,556	38,771
		・保育の質の向上のための研修事業委託料						500	地域福祉課
		・児童クラブ研修事業委託料(平成21年度～平成22年度事業)						1,060	地域福祉課
		・私立保育園人件費補助金						3,990	地域福祉課
		・児童クラブ(学童保育)運営委託料 (吉則児童クラブ、伊佐児童クラブ、美祢幼稚園児童クラブ、秋吉児童クラブ、美東児童クラブ、 於福児童クラブ、本郷児童クラブ)						25,475	地域福祉課
		・児童センター美祢運営費補助金						1,000	地域福祉課
		・延長保育事業(1日11時間を超えて開園している保育園に対する補助)						18,000	地域福祉課
		・子育て支援センター事業補助金(きららクラブ)						4,355	地域福祉課
		・ことばの教室運営委託料						4,347	地域福祉課
		・ファミリーサポートセンター運営事業委託料(H21.10.1開設)						2,534	地域福祉課
		・デイケア推進事業委託料(デイケアセンター「コアラハウス」運営事業)						4,639	地域福祉課
		02 児童措置費	623,794	408,676	215,118	462,693		51,533	109,568
		・一時保育事業委託料(吉則保育園、麦川保育園、光輪保育園)						1,350	地域福祉課
		・私立保育園保育委託料 (吉則保育園・南大嶺保育園・麦川保育園・光輪保育園)						214,696	地域福祉課
		・児童手当支給事業 被用者児童手当						7,200	地域福祉課
		非被用者児童手当						1,540	地域福祉課
		特例給付児童手当						60	地域福祉課
		被用者小学校校修了前特例給付事業扶助						16,800	地域福祉課
		非被用者小学校校修了前特例給付事業扶助						3,580	地域福祉課
		新 こども手当支給事業						372,645	地域福祉課
		03 母子福祉費	75,433	75,261	172	25,334			50,099
		・母子家庭自立支援給付事業 自立支援教育訓練給付						100	地域福祉課
		高等技能訓練促進費						1,692	地域福祉課
		・児童扶養手当給付事業						71,937	地域福祉課
		04 児童福祉施設費	397,701	416,004	18,303	12,638		75,863	309,200
		・公立保育園運営経費 (伊佐・厚保・豊田前・赤郷・大田・綾木・真長田・秋吉・別府・嘉万)						156,215	地域福祉課
		新 うちAED賃借料						668	地域福祉課
		・児童センター運営事業(嘉万児童館)						3,505	地域福祉課

主 要 事 業

(単位:千円)

款	項	目	本年度	前年度	比較	本年度予算の財源内訳			
						国県支出金	地方債	その他	一般財源
		・子育て支援事業 美東子育て支援センター経費 秋芳子育て支援センター経費					1,369	地域福祉課	
							1,403	地域福祉課	
	03	生活保護費							
		01 生活保護総務費	23,811	35,115	11,304	2,703			21,108
		02 扶助費	268,170	249,359	18,811	202,871		1	65,298
		・生活扶助 ・住宅扶助 ・教育扶助 ・医療扶助 ・出産扶助 ・生業扶助 ・葬祭扶助 ・介護扶助 ・施設事務費扶助					66,360	地域福祉課	
							9,636	地域福祉課	
							444	地域福祉課	
							175,668	地域福祉課	
							173	地域福祉課	
							600	地域福祉課	
							871	地域福祉課	
							3,000	地域福祉課	
							11,418	地域福祉課	
	04	災害救助費							
		01 災害救助費	200	200	0				200
		・被災者更生援護扶助					200	地域福祉課	
04	衛生費	01 保健衛生費							
		01 保健衛生総務費	172,504	165,945	6,559			1,141	171,363
		・未給水地区飲料水水源確保事業補助金 ・一次救急医療委託料 ・二次救急医療運営費負担金 新・地域医療推進協議会経費					2,400	生活環境課	
							6,963	健康増進課	
							4,822	健康増進課	
							231	健康増進課	
		02 予防費	125,957	115,363	10,594	7,422		16,554	101,981
		・予防接種ほか疾病予防保健事業 (三種混合、二種混合、麻しん・風しん混合、日本脳炎、インフルエンザ、BCG) ・がん検診等事業 (胃がん・子宮がん・乳がん・肺がん・大腸がん・腹部超音波検診・前立腺がん) 新・新型インフルエンザ対策事業 新・女性特有のがん検診推進事業 (特定年齢に達した女性に対して、女性特有のがん(子宮頸がん及び乳がん)検診費用が無料となるクーポン券を交付して受診促進を図る事業) 新・自殺対策事業(平成22年度～平成23年度、県10割補助事業) 新・健康増進計画策定事業					58,335	健康増進課	
							57,360	健康増進課	
							91	健康増進課	
							6,587	健康増進課	
							232	健康増進課	
							501	健康増進課	
		03 母子衛生費	31,027	33,043	2,016	6,820			24,207
		・不妊治療助成事業扶助 ・1歳6ヶ月児・3歳児健診事業 ・乳児健診事業 ・妊婦健診事業 ・育児等健康支援事業					300	健康増進課	
							1,959	健康増進課	
							3,452	健康増進課	
							22,631	健康増進課	
							2,110	健康増進課	
		04 環境衛生費	19,661	6,512	13,149	10,200		686	8,775
		新・市営松ノ本墓地水道設置事業 新・温暖化防止対策事業 秋芳洞周辺太陽光発電外灯設置工事 美祢発地球元気化事業補助金(LED照明転換促進のための補助金)					1,092	生活環境課	
							11,500	生活環境課	
							1,000	生活環境課	

## 主 要 事 業

(単位:千円)

款	項	目	本年度	前年度	比較	本年度予算の財源内訳			
						国県支出金	地方債	その他	一般財源
		05 火葬場費	27,987	26,970	1,017			600	27,387
		・美祢斎場運営経費 ・動物火葬業務委託料 ・指定管理委託料 ・船窪山斎場運営経費						630 16,500 10,834	生活環境課 生活環境課 生活環境課
		06 環境保全費	7,575	14,516	6,941				7,575
		07 保健センター費	7,741	7,456	285			76	7,665
	02 清掃費	01 清掃総務費	33,117	33,136	19	22,902		50	10,165
		<span style="border: 1px solid black; padding: 2px;">新</span> ・不法投棄物回収リサイクル業務委託(緊急雇用創出事業) ・合併処理浄化槽設置整備事業補助金						3,592 28,966	生活環境課 生活環境課
		02 塵芥処理費	334,497	337,789	3,292			37,781	296,716
		・ごみ収集運搬・収集委託料 <span style="border: 1px solid black; padding: 2px;">新</span> ・ごみ袋用バーコード使用料 ・カルストクリーンセンター管理運営経費 ・リサイクルセンター指定管理委託料 ・美祢最終処分場指定管理委託料						83,307 11 133,149 21,130 7,044	生活環境課 生活環境課 生活環境課 生活環境課 生活環境課
		03 し尿処理費	86,057	83,069	2,988				86,057
		・衛生センター管理運営経費						53,400	生活環境課
	03 水道費	01 水道施設費	222,190	185,831	36,359				222,190
		・水道事業会計繰出金 ・簡易水道事業会計繰出金						116,414 105,776	生活環境課 生活環境課
	04 病院費	01 病院事業費	744,124	649,412	94,712				744,124
		・病院等事業会計繰出金						744,124	健康増進課
		02 美祢社会復帰促進センター診療所費	94,698	94,697	1	94,698			
05 労働費	01 労働諸費	01 労働諸費	19,690	16,469	3,221			5,096	14,594
		・就職祝金給付事業 ・人材・企業育成事業 ・退職金共済制度推進事業(中小企業退職金共済掛金補助金) ・勤労者福祉共済制度事業(市勤労福祉共済会補助金) ・県市町中小企業勤労者小口融資預託事業貸付金 ・県市町離職者緊急対策融資預託事業貸付金						400 13,500 220 80 2,456 2,640	商工労働課 商工労働課 商工労働課 商工労働課 商工労働課 商工労働課
		02 勤労青少年ホーム費	8,954	9,141	187			110	8,844
		03 農村勤労福祉センター費	2,626	2,269	357			200	2,426
		04 勤労者福祉施設費	17,208	17,025	183				17,208



主 要 事 業

(単位:千円)

款	項	目	本年度	前年度	比較	本年度予算の財源内訳			
						国県支出金	地方債	その他	一般財源
		・勤労者福祉施設管理運営経費 勤労福祉会館及び勤労者総合福祉センター指定管理委託料 指定管理者審査会経費				16,590	商工労働課	50	商工労働課
	05	シルバー人材センター運営事業費	13,083	12,806	277	529			12,554
		・シルバー人材センター運営費補助金(創立20周年記念事業費込み)				13,036	商工労働課		
06	01	01 農業委員会費	49,372	44,440	4,932	11,356		554	37,462
		02 農業総務費	145,275	151,304	6,029				145,275
		03 農業振興費	226,911	236,797	9,886	152,381		2,875	71,655
		・新規就農者農地確保支援事業補助金 (財団法人やまぐち農林振興公社事業で借り入れた農地について、5年以内の無償貸し付けを実施するために要する経費の1/2の額を補助)				340	農林課		
		・需要に応える園芸産地構造改革推進事業補助金 栗(ソフト事業、事業費の1/3県補助、1/2事業主体(JA)負担)				200	農林課		
		厚保栗の品質向上と生産技術の浸透を図るため、講習会等の開催や技術資料を作成・配布することにかかる補助 ブルーベリー				1,001	農林課		
		(ハード事業、事業費の1/3県補助、1/2事業主体(JA)負担) 秋芳梨の品質向上と生産技術の浸透を図るため、講習会等を開催することにかかる補助							
		・水田農業構造改革推進事業補助金 (営農組織等が導入する機械に対する補助金、事業費の1/2補助、1/2営農組織等負担)				28,574	農林課		
		・野菜生産出荷安定対策事業(白菜)				520	農林課		
		・中山間地域等直接支払交付金 (美祢地域:集落協定66協定、個別協定3協定 美東地域:集落協定24協定、個別協定2協定 秋芳地域:集落協定30協定)				157,576	農林課		
		・農業資金利子補給事業				3,521	農林課		
	04	農地費	419,816	565,207	145,391	10,725		3,021	406,070
		・土地改良補助金(事業主体は受益者、市より補助金交付)				4,500	農林課		
		・単独県費土地改良調査事業 (平成24年実施予定の第2期県営中山間地域総合整備事業概要書作成・環境調査費作成)				2,942	農林課		
		・県営農地防災事業(受提地区/ため池整備/H21~H22)				1,300	農林課		
		・新農業水利システム対策事業補助金(西厚保町土地改良区/H18~H22)				803	農林課		
		・土地改良事業償還助成金(債務負担行為) 美東地域 79,043千円(終期H34)、秋芳地域 84,066千円(終期H29)				163,109	農林課		
		・美東町土地改良区補助金				800	農林課		
		・秋芳町土地改良区補助金				800	農林課		
		・農業集落排水事業特別会計繰出金				179,915	農林課		
		<b>新</b> 単県農山漁村整備事業 (飲料水等供給施設整備事業/熊の倉営農飲雑用水施設)				2,821	農林課		
		・県営中山間地域総合整備事業負担金(迫ため池/H17~H22)				1,219	農林課		
		<b>新</b> 農村漁村活性化プロジェクト支援交付金事業 (江の河原地区基盤整備事業採択のための地形図作成委託料)				15,900	農林課		
		・農地・水・環境保全向上対策事業負担金 (地域ぐるみの農地や水を守る効果の高い共同活動や環境保全に向けた営農活動への支援)				16,850	農林課		
		・県営中山間地域総合農地防災事業負担金(堀越地区/H22~H25)				5,175	農林課		
		・県営農業用河川工作物応急対策事業負担金 (第2石入地区可動堰改修工事/H22~H24)				1,480	農林課		
	05	畜産業費	14,798	195,424	180,626	242		1,976	12,580

# 主 要 事 業

(単位:千円)

款	項	目	本年度	前年度	比較	本年度予算の財源内訳			
						国県支出金	地方債	その他	一般財源
		<ul style="list-style-type: none"> <li>・優良牛生産振興奨励事業補助金 凍結精液補助 1,031 農林課</li> <li>・優良雌子保留奨励事業 1,242 農林課</li> <li>・肥育用素牛導入事業利子補給金 321 農林課</li> <li>・資源循環型肉用牛経営育成対策事業 484 農林課</li> <li>牛舎増設にかかる補助(県1/4補助(上限242千円)、市1/4補助、事業主体2/4負担)</li> </ul>							
	02 林業費	01 林業総務費	33,751	39,020	5,269	1,600			32,151
		<ul style="list-style-type: none"> <li>・秋吉台山焼事業 7,323 農林課</li> </ul>							
		02 林業振興費	50,546	43,589	6,957	26,370		6	24,170
		<ul style="list-style-type: none"> <li>・有害鳥獣捕獲奨励業務委託料 1,000 農林課</li> <li>・有害鳥獣捕獲奨励事業補助金 6,429 農林課</li> <li>・森林整備地域活動支援交付金 15,928 農林課</li> <li>歩道、作業道の整備等(交付金単価 5,000円/ha、国1/2補助、県1/4補助)</li> <li>被害森林の調査、測量(交付金単価 30,000円/ha、国全額補助)</li> <li>・多目的作業道開設事業 3,610 農林課</li> <li>・美しい山づくり事業 9,962 農林課</li> <li>(竹材・たけのこ生産の団地育成及び竹材の安定的な供給体制の確立のための補助)</li> <li>・有害鳥獣防護柵維持管理業務委託料 3,465 農林課</li> <li>・竹材利用促進対策事業(竹炭釜等施設整備事業補助金/切畑地区) 300 農林課</li> <li><span style="background-color: yellow;">■</span> 新 森林整備計画策定作成業務委託料 557 農林課</li> <li>・有害鳥獣被害防止対策事業補助金 3,662 農林課</li> <li>(シカ・イノシシ被害防止施設設置補助)</li> <li>・森林景観保全業務委託料(緊急雇用創出事業臨時特例基金事業) 5,250 農林課</li> </ul>							
		03 森林整備費	54,786	60,131	5,345	11,811		24,308	18,667
		<ul style="list-style-type: none"> <li>・流域公益保全林整備事業 24,673 農林課</li> </ul>							
		04 林道費	3,037	3,032	5				3,037
		05 治山事業費	19,091	0	19,091	9,545		6,363	3,183
		<ul style="list-style-type: none"> <li>・小規模治山工事 18,800 農林課</li> <li>(民有林地山地崩壊復旧等工事、県1/2補助、市1/6補助、受益者1/3負担)</li> </ul>							
07 商工費	01 商工費	01 商工総務費	61,835	33,396	28,439				61,835
		<ul style="list-style-type: none"> <li><span style="background-color: yellow;">■</span> 新 産業振興条例策定等経費 343 商工労働課</li> <li>・矯正施設活性化推進経費 7,212 商工労働課</li> <li><span style="background-color: yellow;">■</span> 新 竹材資源活用事業運営補助金 17,000 商工労働課</li> </ul>							
		02 商工振興費	82,023	64,492	17,531	15,564		40,700	25,759
		<ul style="list-style-type: none"> <li>・ふるさとまつり(アンモナイトフェスティバル)委託料 2,160 商工労働課</li> <li>・みね桜まつり委託料 518 商工労働課</li> <li>・市商工会運営費補助金 9,700 商工労働課</li> <li><span style="background-color: yellow;">■</span> 新 商品券発行事業補助金 6,300 商工労働課</li> <li>・商工貯蓄共済融資制度保証料補給補助金 3,000 商工労働課</li> <li>・制度融資保証料補給補助金 2,750 商工労働課</li> <li>・制度融資利子補給補助金 785 商工労働課</li> <li>・商工組合中央金庫預託金 5,000 商工労働課</li> <li>・小規模企業者融資制度事業(制度融資預託金) 35,688 商工労働課</li> </ul>							

主 要 事 業

(単位:千円)

款	項	目	本年度	前年度	比較	本年度予算の財源内訳			
						国県支出金	地方債	その他	一般財源
		・緊急雇用創出事業委託料(H21～H23) ・ふるさと雇用再生特別交付金事業委託料(H21～H23)				8,064		商工労働課	
						7,500		商工労働課	
		03 流通対策費	581	537	44	100			481
		・消費者問題広報啓発活動事業 ・消費者問題相談窓口機能強化等事業				160		商工労働課	
						100		商工労働課	
		04 観光費	91,637	116,029	24,392	7,859		650	83,128
		新 観光ガイドブック・パンフレット作成経費 ・ふるさと雇用再生特別交付金事業委託料 ・市観光協会補助金(平成22年度に3観光協会合併) ・観光事業特別会計繰出金				2,205		観光振興課	
						5,000		観光振興課	
						6,000		観光振興課	
						13,348		観光総務課	
		05 道の駅管理経費	8,518	9,164	646			8,518	
		06 産業技術センター費	2,567	2,397	170			45	2,522
		07 企業誘致対策費	1,776	3,752	1,976				1,776
		08 十文字工業団地給水施設費	4,960	5,056	96			4,960	
08	土木費	01 土木総務費	148,132	158,405	10,273	2,000			146,132
		・住宅・建築物耐震改修等事業 木造住宅耐震診断事業補助金 (上限額42,000円/戸、国1/3・県1/6・市1/6補助、所有者1/3負担) 民間建築物耐震診断事業補助金 (上限額1,500,000円/戸、国1/3・県1/6・市1/6補助、所有者1/3負担) 新 緊急輸送道路沿道の建築物等の耐震診断補助 (上限額1,500,000円/戸、国1/3・県1/6・市1/6補助、所有者1/3負担)					140	建設課	
						1,000		建設課	
						1,000		建設課	
		02 地籍調査費	168,571	152,553	16,018	84,890		57	83,624
		・補助事業 国1/2、県1/4、市1/4 ・事業期間 美祢地域 H4～ 美東地域 H12～ 秋芳地域 S57～H19 ・進捗率(H22.3) 美祢市39.08% うち美祢地域20.02% 美東地域16.23% 秋芳地域100% ・調査対象面積 美祢地域 天子・西の浴、上領 2.54km <sup>2</sup> 1,968筆 美東地域 大田、長田 3.76km <sup>2</sup> 981筆						建設課	
		01 道路維持費	76,433	40,289	36,144			8,500	67,933
		新 市道草刈報償金支払制度 ・道路整備工事					2,000	建設課	
						44,300		建設課	
		02 道路新設改良費	249,180	234,292	14,888	35,400	123,500		90,280
		・地域活力基盤創造交付金事業 市道秋吉小学校線道路改良工事 L=250m H21～H23 沖田1号線県負担事業(水道管布設工事 L=200m) ・道路新設改良事業 道路新設改良事業 県事業負担金				57,795		建設課	
						7,063		建設課	
						147,044		建設課	
						30,000		建設課	

## 主 要 事 業

(単位:千円)

款	項	目	本年度	前年度	比較	本年度予算の財源内訳					
						国県支出金	地方債	その他	一般財源		
03	都市計画費	03 橋梁維持費	2,000	2,000	0				2,000		
		01 都市計画総務費	627	141	486			300	327		
		・都市計画図複製						537 建設課			
		02 街路事業費	897	86,587	85,690				897		
		03 都市公園管理費	24,075	17,912	6,163	2,855		440	20,780		
		・緊急雇用創出事業(草刈り等作業)						1,995 建設課			
		・桜山公園管理事業(桜山公園を一体的に整備)						5,560 建設課			
		04 都市排水路整備費	61,327	43,883	17,444		32,700		28,627		
		・吉則地区都市排水路整備工事						35,590 建設課			
		・本郷地区都市排水路整備工事						8,090 建設課			
・下村地区都市排水路整備工事						4,140 建設課					
05 都市排水路管理費	367	331	36				367				
06 公共下水道事業費	610,210	605,527	4,683				610,210				
・公共下水道事業会計繰出金						610,210 上下水道課					
04	河川費	01 河川総務費	8,429	5,776	2,653	101		109	8,219		
		・河川整備工事						4,100 建設課			
・河川浚渫工事						2,700 建設課					
・高山河川公園管理経費						817 建設課					
・大田河川公園管理経費						495 建設課					
・中辺砂防公園管理経費						125 建設課					
05	住宅費	01 住宅管理費	32,890	35,255	2,365			32,890			
		・美祿市管理公営住宅戸数 876戸 うち美祿地域580戸 美東地域113戸 秋芳地域183戸						建設課			
		02 住宅建設費	127,000	356,539	229,539	56,718	57,300		12,982		
・高齢者向け優良賃貸住宅利子補給(ひまわり苑 H18~H23)						1,026 建設課					
■ 温湯団地・温湯第2団地購入費						87,928 建設課					
・下領北団地解体工事						29,387 建設課					
・住宅・建築物耐震化促進事業 (上限額 450,000円/戸 国18/60・県11/60・市11/60・所有者1/3負担)						600 建設課					
・高齢者向け優良賃貸住宅家賃減額補助(国1/2・県1/4・市1)						7,659 建設課					
09	消防費	01 常備消防費	458,827	457,948	879	488		18,342	439,997		
		・石油貯蔵施設立地対策事業(エミュファイター耐熱服購入)						672 消防本部			
・インフルエンザ対策資器材(全身化学防護服)購入						111 消防本部					

主 要 事 業

(単位:千円)

款	項	目	本年度	前年度	比較	本年度予算の財源内訳			
						国県支出金	地方債	その他	一般財源
		02 非常備消防費	73,597	73,791	194			15	73,582
		・消防団 1団、3方面隊、13分団、53部隊(団員定数 1,000人) ・備品購入(消防ホース、ホースバック、方面隊旗)							1,731 消防本部
		03 消防施設費	3,267	29,837	26,570				3,267
		・消火栓新設改良負担金							2,800 消防本部
		04 水防費	374	345	29				374
		・土嚢袋(2,000枚) ・発電機・投光器購入費							114 消防本部 250 消防本部
10	教育費	01 教育総務費							
		01 教育委員会費	3,499	3,513	14				3,499
		・教科用図書採択事業費 (平成23年度に使用する小学校全教科の教科書を採択)							163 学校教育課
		02 事務局費	212,411	224,108	11,697			281	212,130
		03 指導費	8,008	7,402	606	100			7,908
		・学力向上対策プロジェクト事業 ・地域ぐるみの学校安全体制整備推進事業 <b>新</b> ・教育相談事業 (障害のある子供に生涯を見通した適切な支援を行うため、早期に障害を発見し、子供や保護者の相談に応じ、スムーズな小学校への就学につなげる事業)							2,353 学校教育課 150 学校教育課 15 学校教育課
		04 高等学校費	14,100	14,400	300				14,100
		・私学振興補助金							14,100 教育総務課
		05 外国青年英語指導事業費	10,141	9,414	727			56	10,085
		・JET渡航費用負担金							322 学校教育課
	02 小学校費	01 学校管理費	114,168	109,179	4,989			866	113,302
		・インターネット接続料 ・学校機械警備委託料 (H22年度より美東・秋芳地域小・中学校機械警備開始)							266 教育総務課 7,812 教育総務課
		02 教育振興費	63,487	69,263	5,776	2,849			60,638
		・教科書移行措置対応指導書購入費 (算数 1~6年 24学級、理科 5・6年 24学級) ・特別支援学級支援事業(特別支援学級における介助員の配置) ・やまぐち学校教育支援員活用促進事業(県1/2補助事業) 小学校1~4年で21人以上の学級における補助教員の配置(4名) ・就学援助事業(就学困難と認められる児童の保護者に対する扶助) 就学援助費 特別支援教育就学援助費 ・遠距離通学費補助金(25名分) ・通学困難区助成事業(9名分)							562 学校教育課 1,102 学校教育課 4,595 学校教育課 12,172 学校教育課 805 学校教育課 1,165 学校教育課 99 学校教育課

主 要 事 業

(単位:千円)

款	項	目	本年度	前年度	比較	本年度予算の財源内訳								
						国県支出金	地方債	その他	一般財源					
		・小学校英語活動事業 [新] ・コミュニティ・スクール推進事業(秋吉小学校/国補助事業) コミュニティ・スクールを導入しようとする学校の実情に応じた制度運用の方策を研究・開発する事業					1,950	300	学校教育課 学校教育課					
	03	学校施設整備費	17,807	21,265	3,458				17,807					
		・校舎等改修工事 [新] ・インターネット接続工事 [新] ・重安小学校下水道受益者負担金					10,000	1,875	752	教育総務課 教育総務課 教育総務課				
	03	01 学校管理費	53,549	52,532	1,017			508	53,041					
		・インターネット接続料						100	教育総務課					
		02 教育振興費	57,280	58,690	1,410	3,638			53,642					
		・教科書移行措置対応指導書購入費 (数学 3年 8校、理科 2年 8校) ・やまぐち学校教育支援員活用促進事業(大嶺中、県1/2補助事業) 中学校2・3年で35人以上の学級における補助教員の配置 ・特別支援学級支援事業 (特別支援学級における自立活動指導と介助員の配置) ・就学援助事業(就学困難と認められる生徒の保護者に対する扶助) 就学援助費 特別支援教育就学援助費 ・遠距離通学費補助金(128名分) ・問題を抱える子ども等の自立支援事業(県補助事業)					58	5,691	972	8,385	562	16,209	597	学校教育課 学校教育課 学校教育課 学校教育課 学校教育課 学校教育課 学校教育課
		03 学校施設整備費	31,886	13,801	18,085		24,500		7,386					
		[新] ・大嶺中改築工事設計委託料 ・校舎等改修工事 [新] ・インターネット接続工事					24,596	4,500	770	教育総務課 教育総務課 教育総務課				
	04	01 幼稚園費	23,365	20,178	3,187	6,967			16,398					
		・幼稚園就園奨励費補助金 (保護者の所得に応じた幼稚園の入園料及び保育料を減免するための補助金) ・私立幼稚園特別支援教育補助金 ・幼児教育振興補助金 (美祢私立幼稚園連盟が行う幼児教育振興事業に対する補助金)					20,901	196	2,268	教育総務課 教育総務課 教育総務課				
	05	01 社会教育総務費	106,778	43,251	63,527	3,184	61,200	16	42,378					
		・子どもいきいき体験事業補助金 ・人権教育組織運営事業 ・社会教育団体助成事業 ・放課後子ども教室運営事業 ・秋吉台国際芸術村指定管理委託料 ((財)山口県文化振興財団/H18~H22) [新] ・河原コミュニティーセンター建設経費					700	407	2,492	4,684	28,936	64,769	社会教育課 社会教育課 社会教育課 社会教育課 社会教育課 社会教育課	
		02 公民館費	126,814	130,608	3,794			1,617	125,197					
		・13公民館管理運営経費 (大嶺・伊佐・於福・厚保・豊田前・赤郷・大田・綾木・真長田・嘉万・別府・秋吉・岩永)						46,180		社会教育課				

## 主 要 事 業

(単位:千円)

款	項	目	本年度	前年度	比較	本年度予算の財源内訳			
						国県支出金	地方債	その他	一般財源
		03 図書館費	30,750	29,249	1,501			48	30,702
		<span style="border: 1px solid black; padding: 2px;">新</span> ・子ども読書活動推進計画策定事業経費		230 社会教育課					
		04 市民会館費	32,931	33,728	797			546	32,385
		05 文化財保護費	14,387	9,414	4,973	7,710			6,677
		・史跡マップ・資料館等紹介リーフレット作成事業 <span style="border: 1px solid black; padding: 2px;">新</span> ・長登銅山跡土地買上事業(史跡等購入費国庫補助を利用、補助率80%) 事業計画期間 5年、事業総額 48,000,000円		219 文化財保護課 9,601 文化財保護課					
		06 文化施設費	52,954	54,499	1,545			2,274	50,680
		・歴史民俗資料館運営経費 ・化石採集場運営事業(うち土砂除去委託料 95,000円) ・化石館運営経費(うち展示案内書作成経費139,000円) ・長登銅山文化交流館管理経費 (うち修学旅行用鑄造体験材料代 80,000円 銅山まつり開催委託料 470,000円)		5,267 文化財保護課 215 文化財保護課 5,462 文化財保護課 8,885 文化財保護課					
		07 秋吉台科学博物館費	31,239	31,214	25			219	31,020
		・リーフレット印刷製本事業 ・化石体験岩石採集運搬委託料(2回/年)		600 文化財保護課 120 文化財保護課					
		08 生涯学習まちづくり推進事業費	4,170	3,843	327			1,000	3,170
		・市民大学講座開催委託料		1,500 社会教育課					
		09 花づくり推進事業費	16,369	20,000	3,631			9	16,360
		10 美東センター費	6,042	6,684	642			495	5,547
		11 来福センター費	8,382	8,555	173			834	7,548
06	保健体育費	01 保健体育総務費	12,867	12,496	371				12,867
		<span style="border: 1px solid black; padding: 2px;">新</span> ・西日本軟式野球大会開催市負担金 ・美祢秋吉台高原マラソン大会負担金		500 体育振興課 2,200 体育振興課					
		02 体育施設費	69,120	74,425	5,305			18,196	50,924
		・市民球場経費 ・温水プール運営経費 ・市民プール・美東(美東中)・秋芳プール経費 ・総合運動公園経費 ・運動広場経費 (伊佐公園グラウンド・真名田グラウンド・赤郷グラウンド・美東中ナイター管理経費・緑の広場・八代グラウンド) ・体育館経費(スポーツセンター・美東体育館・秋芳体育館) ・武道場・弓道場・アーチェリー場経費		8,684 体育振興課 32,465 体育振興課 5,562 体育振興課 4,903 体育振興課 4,386 体育振興課 11,995 体育振興課 1,125 体育振興課					
		03 給食施設費	137,782	150,060	12,278			211	137,571
		・学校給食共同調理場8施設、単独調理場3施設の運営経費		教育総務課					

## 主 要 事 業

(単位:千円)

款	項	目	本年度	前年度	比較	本年度予算の財源内訳					
						国県支出金	地方債	その他	一般財源		
11	災害復旧費	01 農林施設災害復旧費	01 単独災害復旧費	12,810	360	12,450				12,810	
			・現年発生災害復旧費 ・過年発生災害復旧費						360	農林課	12,450
		02 補助災害復旧費	02 補助災害復旧費	44,626	3,601	41,025	25,074	12,500	4,179	2,873	
			・現年発生災害復旧費 ・過年発生災害復旧費						3,601	農林課	40,962
	02 土木施設災害復旧費	01 単独災害復旧費	01 単独災害復旧費	4,500	4,500	0				4,500	
			・現年発生災害復旧費						4,500	建設課	
		02 補助災害復旧費	02 補助災害復旧費	158,949	11,107	147,842	96,290	43,500	2	19,157	
			・現年発生災害復旧費 ・過年発生災害復旧費						11,107	建設課	131,629
12	公債費	01 公債費	01 元金	2,019,039	2,319,660	300,621	4,313		117,641	1,897,085	
			02 利子	310,771	327,897	17,126			31,974	278,797	
13	01	01 予備費	予備費	18,000	18,000	0				18,000	