

令和 6 年度

美祢市各会計歳入歳出決算
及び基金運用状況審査意見書

美祢市監査委員

美 監 査 第 82 号
令和 7 年 8 月 26 日

美 祢 市 長 篠 田 洋 司 様

美 祢 市 監 査 委 員 重 村 暢 之
同 竹 岡 昌 治

令和 6 年度美祢市各会計歳入歳出決算及び
基金運用状況の審査意見について

地方自治法第 233 条第 2 項及び第 241 条第 5 項の規定に基づき、審査に付された令和 6 年度美祢市各会計歳入歳出決算及び基金運用状況を審査したので、その結果について次のとおり意見を提出します。

目次

| | |
|---------------------------|----|
| 第1 基準に準拠している旨 | 1 |
| 第2 審査の種類 | 1 |
| 第3 審査の対象 | 1 |
| 第4 審査の着眼点及び主な実施内容 | 1 |
| 第5 審査の実施場所及び日程 | 2 |
| 第6 審査の結果 | 2 |
| 1 決算の概要 | 3 |
| (1) 決算の規模 | 3 |
| (2) 予算の執行状況 | 3 |
| (3) 普通会計における財政状況 | 4 |
| (4) 市債の状況 | 6 |
| (5) 基金の状況 | 7 |
| 2 一般会計決算の状況 | 8 |
| (1) 決算の概要 | 8 |
| (2) 歳入の状況 | 8 |
| (3) 収入の状況 | 16 |
| (4) 歳出の状況(目的別) | 16 |
| (5) 歳出の状況(性質別) | 21 |
| (6) 繰出金の状況 | 22 |
| 3 国民健康保険事業特別会計決算の状況 | 24 |
| (1) 決算の概要 | 24 |
| (2) 歳入の状況 | 24 |
| (3) 歳出の状況 | 25 |
| (4) 基金の状況 | 25 |
| (5) 被保険者等の状況 | 26 |
| 4 環境衛生事業特別会計決算の状況 | 27 |
| (1) 決算の概要 | 27 |
| (2) 歳入の状況 | 27 |
| (3) 歳出の状況 | 28 |
| (4) 市債の状況 | 28 |
| 5 介護保険事業特別会計決算の状況 | 29 |
| (1) 決算の概要 | 29 |
| (2) 歳入の状況 | 29 |
| (3) 歳出の状況 | 30 |
| (4) 基金の状況 | 31 |
| (5) 被保険者数(第1号)等の状況 | 31 |

| | |
|----------------------------|----|
| 6 後期高齢者医療事業特別会計決算の状況 | 32 |
| (1) 決算の概要 | 32 |
| (2) 歳入の状況 | 32 |
| (3) 歳出の状況 | 33 |
| (4) 被保険者数等の状況 | 33 |
| 7 財産に関する調書 | 34 |
| (1) 公有財産 | 34 |
| (2) 有価証券 | 34 |
| (3) 出資による権利 | 34 |
| (4) 物品 | 34 |
| (5) 債権 | 34 |
| (6) 基金 | 35 |
| 8 基金の運用状況 | 36 |
| (1) 奨学基金 | 36 |
| (2) 県収入証紙購入基金 | 36 |
| (3) 事業運営貸付基金 | 36 |
| むすび | 37 |
| 参考資料 | 41 |

(決算審査意見書の計数表示等について)

- 1 意見書において、文中及び表中に表示する千円単位の数値は、原則として単位未満を四捨五入した。したがって、合計額と内訳の計及び各表間で数値が合致しない場合がある。なお、前年度比較の増減及び増減率の数値については、千円単位で計算している。
- 2 文中に用いる「ポイント」とは、パーセンテージ間の差引数値である。
- 3 表中の空欄は、該当数値がないものである。
- 4 意見書中の「類似団体」は、総務省の令和 5 年度類似団体別市町村財政指数表で示された美祢市の普通会計が属する類型の平均値を表したものである。
- 5 意見書中の「当年度」は「令和 6 年度」、「前年度」は「令和 5 年度」を表している。

令和6年度美祢市各会計歳入歳出決算及び基金運用状況審査意見書

第1 基準に準拠している旨

監査委員は、美祢市監査基準(令和2年監査委員訓令第1号)に準拠して審査を行った。

第2 審査の種類

決算審査及び基金運用状況審査

(地方自治法第233条第2項及び第241条第5項の規定による審査)

第3 審査の対象

地方自治法第233条第2項の規定により美祢市長から審査に付された、次の会計に係る決算、証書類、歳入歳出決算事項別明細書、実質収支に関する調書及び財産に関する調書

令和6年度美祢市一般会計

令和6年度美祢市国民健康保険事業特別会計

令和6年度美祢市環境衛生事業特別会計

令和6年度美祢市介護保険事業特別会計

令和6年度美祢市後期高齢者医療事業特別会計

地方自治法第241条第5項の規定により美祢市長から審査に付された、令和6年度に係る基金の運用状況を示す書類

第4 審査の着眼点及び主な実施内容

審査に当たっては、各会計の歳入歳出決算書、同事項別明細書、実質収支に関する調書、財産に関する調書が関係法令等に準拠して作成されているか、その会計処理が適正かつ正確に行われているかについて、会計管理者及び関係部局が所管する諸帳簿並びに諸書類により試査並びに照査を行った。

予算の執行については、各種計画の進捗管理、経営感覚を持った事業実施、組織マネジメントに重点を置き、経済性、効率性、有効性の観点から、必要に応じて関係職員から説明の聴取を行うとともに、定期監査及び例月出納検査の結果と連携した審査を実施した。また、各種資料を主として年度比較により、決算の状況について分析した。

基金の運用状況については、係数の正確性、条例に定める設置目的に従って適正に行われているかなどについて、会計管理者及び関係部局が所管する諸帳簿並びに諸書類により試査並びに照査を行い、審査を実施した。

第5 審査の実施場所及び日程

場所 監査委員事務局

日程 令和7年7月14日から8月4日まで

第6 審査の結果

審査に付された各会計の決算、証書類、歳入歳出事項別明細書、実質収支に関する調書、財産に関する調書は、審査した限り重要な点において、いずれも関係法令に準拠して作成され、係数はおおむね適正に表示されていると認められた。

予算等の執行については、おおむね適正に執行されていると認められた。

基金については、目的に従って管理運用されており、基金の運用の状況を示す書類は、審査した限り重要な点において、諸書類と符合し、おおむね適正に表示されていると認められた。

決算の概要及び審査意見は、次のとおりである。

1 決算の概要

(1) 決算の規模

当年度の一般会計及び特別会計の決算額は、予算額 32,933,389 千円に対し、歳入決算額 30,985,724 千円、歳出決算額 30,195,579 千円となり、歳入歳出差引額(形式収支)は 790,145 千円となっている。

決算の状況

(単位:千円、%)

| 区分 | 予算現額 A | 歳入決算額 B | 歳出決算額 C | 歳入歳出差引額 (形式収支) B-C |
|------|------------|------------|------------|--------------------------|
| 一般会計 | 25,383,524 | 23,725,291 | 23,133,098 | 592,193 |
| 特別会計 | 7,549,865 | 7,260,433 | 7,062,481 | 197,952 |
| 合計 | 32,933,389 | 30,985,724 | 30,195,579 | 790,145 |

(2) 予算の執行状況

収入済額は 30,985,724 千円と、調定額 31,458,619 千円に対する収入率は 98.5% である。また、不納欠損額は 26,064 千円、収入未済額は 446,831 千円となっている。

支出済額は 30,195,579 千円と、予算現額 32,933,389 千円に対する執行率は 91.7% である。また、翌年度に 1,396,412 千円を繰り越している。

予算の執行状況

【歳入】

(単位:千円、%)

| 区分 | 予算現額 | 調定額 A | 収入済額 B | 不納欠損額 | 収入未済額 | 収入率 B/A |
|-----------|------------|------------|------------|--------|---------|------------|
| 一般会計 | 25,383,524 | 24,128,677 | 23,725,291 | 21,509 | 381,877 | 98.3 |
| 特別会計 | 7,549,865 | 7,329,942 | 7,260,433 | 4,555 | 64,954 | 99.1 |
| 国民健康保険事業 | 3,269,301 | 3,198,087 | 3,131,273 | 4,075 | 62,739 | 97.9 |
| 環境衛生事業 | 388,203 | 245,389 | 245,344 | | 45 | 100.0 |
| 介護保険事業 | 3,312,949 | 3,319,888 | 3,318,652 | 334 | 902 | 100.0 |
| 後期高齢者医療事業 | 579,412 | 566,578 | 565,164 | 146 | 1,268 | 99.8 |
| 合計 | 32,933,389 | 31,458,619 | 30,985,724 | 26,064 | 446,831 | 98.5 |

【歳出】

(単位:千円、%)

| 区分 | 予算現額 A | 支出済額 B | 翌年度繰越額 | 不用額 | 執行率 B/A |
|-----------|------------|------------|-----------|-----------|------------|
| 一般会計 | 25,383,524 | 23,133,098 | 1,255,682 | 994,744 | 91.1 |
| 特別会計 | 7,549,865 | 7,062,481 | 140,730 | 346,654 | 93.5 |
| 国民健康保険事業 | 3,269,301 | 3,127,032 | | 142,269 | 95.6 |
| 環境衛生事業 | 388,203 | 245,340 | 140,730 | 2,133 | 63.2 |
| 介護保険事業 | 3,312,949 | 3,125,840 | | 187,109 | 94.4 |
| 後期高齢者医療事業 | 579,412 | 564,269 | | 15,143 | 97.4 |
| 合計 | 32,933,389 | 30,195,579 | 1,396,412 | 1,341,398 | 91.7 |

(3) 普通会計における財政状況

当年度における地方財政状況調査(総務省)の数値を基にした普通会計(一般会計及び環境衛生事業特別会計)による財政指標状況は、次のとおりである。

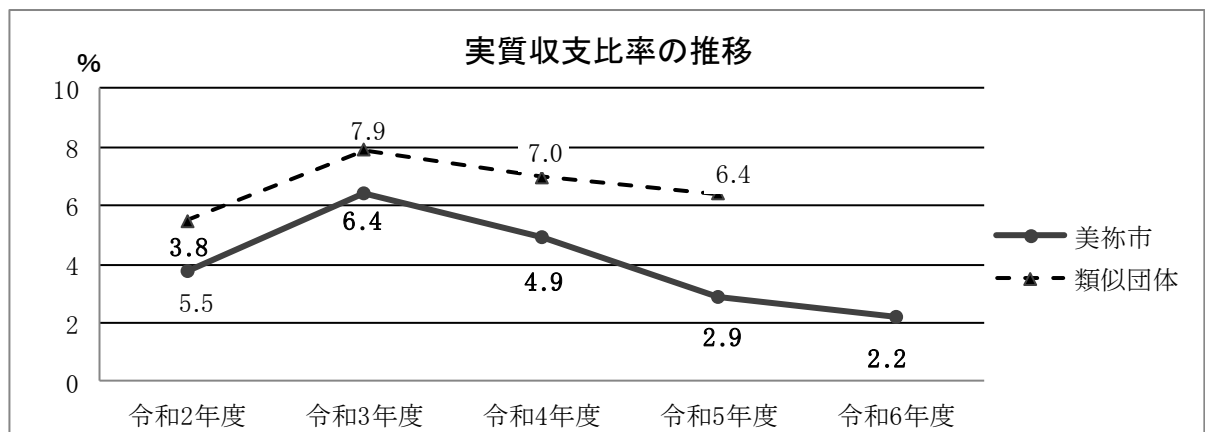
ア 実質収支比率

実質収支比率は、標準財政規模に対する実質収支(歳入歳出差引額(形式収支)から翌年度に繰り越すべき財源を差し引いたもの)の割合をいい、一般的にはおおむね 3～5%が望ましいとされている。

当年度の標準財政規模9,925,843千円に対する実質収支217,900千円の割合は2.2%と、前年度と比較し 0.7 ポイント低下しており、類似団体における比率 6.4%と比較すると低い数値になっている。

実質収支比率の状況

| 区分 | 令和4年度 | 令和5年度 | 令和6年度 |
|---------------|-----------|-----------|-----------|
| 実質収支(千円) A | 488,056 | 289,798 | 217,900 |
| 標準財政規模(千円) B | 9,885,715 | 9,894,585 | 9,925,843 |
| 実質収支比率(%) A/B | 4.9 | 2.9 | 2.2 |



イ 財政力指数

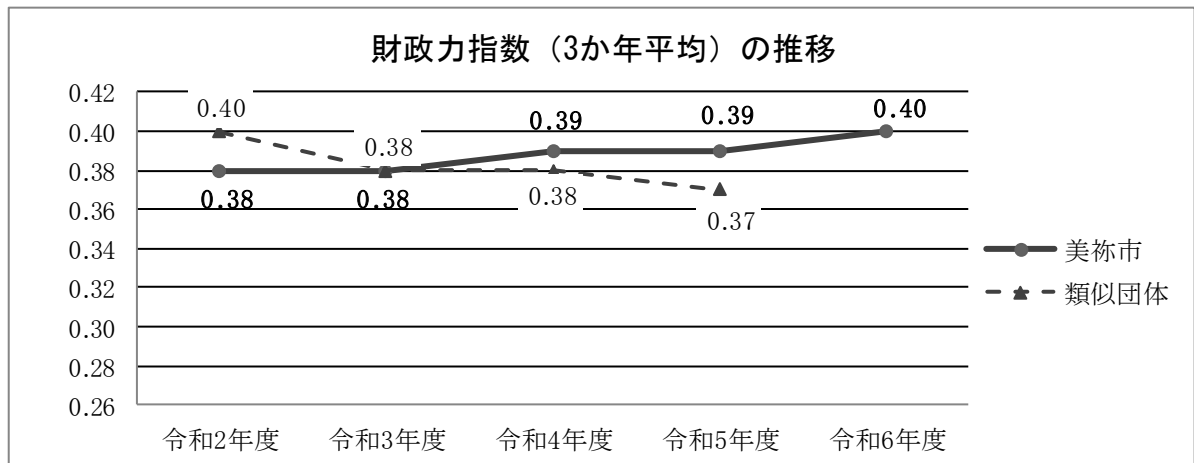
地方公共団体の財政力を判断するうえで用いられる財政力指数は、1に近いあるいは1を超えるほど普通交付税算定上のいわゆる留保財源が大きくなり、財源に余裕があるといえる。

当年度の財政力指数(3か年平均)は 0.40 であり、昨年度と比較し 0.1 ポイント高く、類似団体における指数 0.37 と比較し高い数値となっている。

財政力指数の状況

| 区分 | 令和4年度 | 令和5年度 | 令和6年度 |
|----------------------|-----------|-----------|-----------|
| 基準財政収入額(千円) A | 3,502,752 | 3,580,953 | 3,530,869 |
| 基準財政需要額(千円) B | 8,863,131 | 8,904,997 | 8,992,188 |
| 財政力指数 (3か年平均) A/B | 0.39 | 0.39 | 0.40 |

※ 財政力指数(3か年平均)は、基準財政収入額/基準財政需要額の過去3年間の平均値である。



ウ 経常収支比率

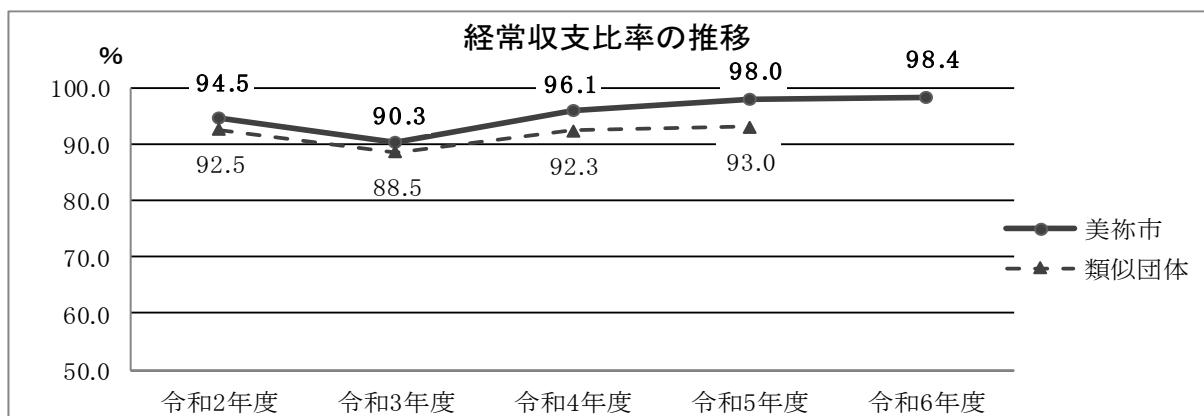
財政構造の弾力性を測る指標とされる経常収支比率は、人件費、扶助費、公債費等の義務的性格の経常経費に、地方税、地方交付税(普通交付税)等の経常的な一般財源がどの程度充当されているかを表すもので、比率が低いほど財政が弾力性に富んでおり、高いほど財政が硬直化していることを示している。

当年度の経常収支比率は98.4%と、前年度と比較し0.4ポイント上昇し、類似団体における指数93.0%と比較し、高い数値になっている。

経常収支比率の状況

| 区分 | 令和4年度 | 令和5年度 | 令和6年度 |
|------------------|---------------------------|--------------------------|----------------------------|
| 経常一般財源収入額(千円) A | 10,068,977 (9,952,377) | 9,902,990 (9,849,090) | 10,126,536 (10,100,336) |
| 経常経費充当一般財源(千円) B | 9,671,289 | 9,702,820 | 9,966,870 |
| 経常収支比率(%) B/A | 96.1 (97.2) | 98.0 (98.5) | 98.4 (98.7) |

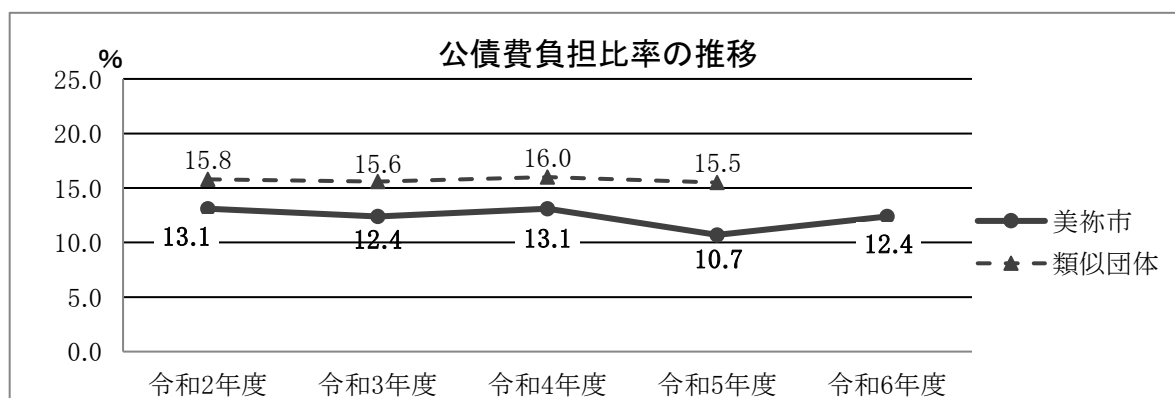
※ ()内の数値は、経常一般財源から臨時財政対策債を除いた場合である。



エ 公債費負担比率

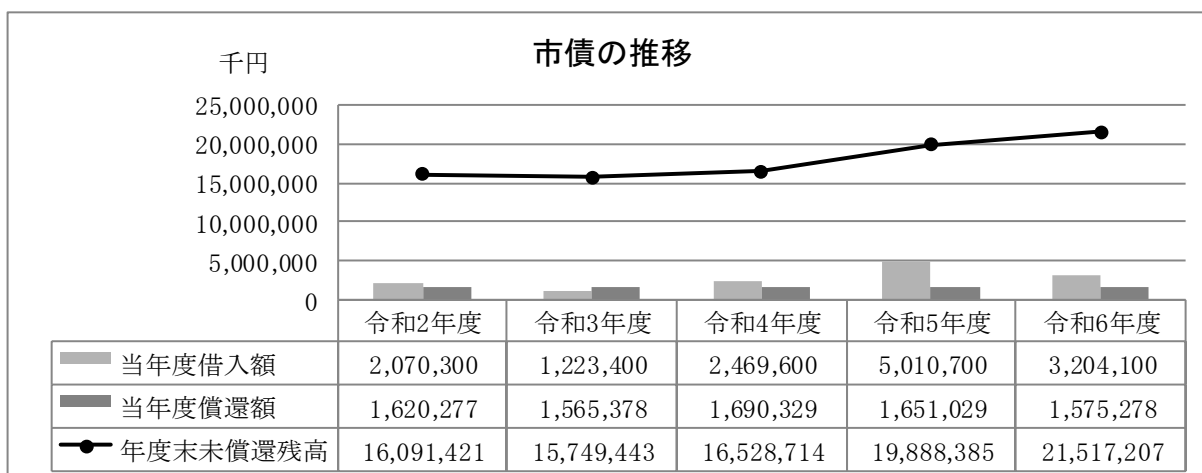
公債費による財政負担の度合いを判断する指標で、公債費に充当された一般財源の一般財源総額に対する割合を示す公債費負担比率は、比率が高いほど財政構造の硬直化が進んでいることを示している。

当年度の公債費負担比率は12.4%と、前年度と比較し1.7ポイント増加し、類似団体における比率15.5%と比較すると低い数値となっている。



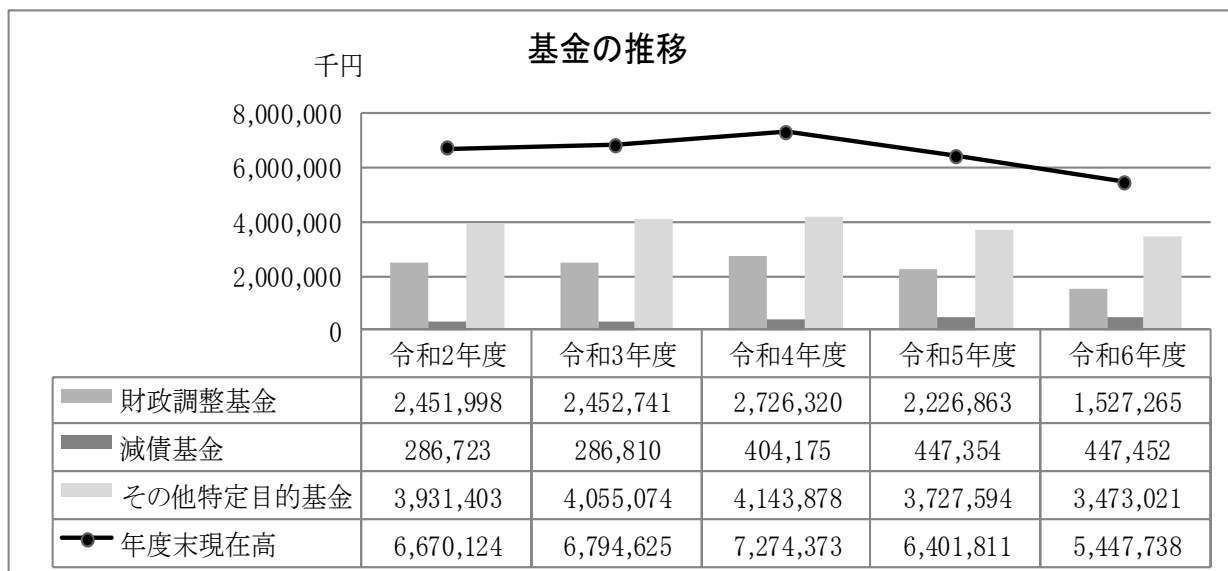
(4) 市債の状況

一般会計及び特別会計における市債の状況について、当年度は3,204,100千円を新規に借り入れ、1,575,278千円を償還し、年度末未償還残高は21,517,207千円となっており、前年度と比較し1,628,822千円(8.2%)増加している。



(5) 基金の状況

基金の状況について、当年度は 106,253 千円を積み立て、1,060,326 千円を取り崩し、当年度末基金現在高は 5,447,738 千円であり、前年度と比較し 954,073 千円(14.9%)減少している。



2 一般会計決算の状況

(1) 決算の概要

当年度の歳入総額は 23,725,291 千円と、前年度と比較し 672,128 千円(2.9%)、歳出総額は 23,133,098 千円と 2,635,078 千円(12.9%)それぞれ増加している。歳入歳出差引額 592,193 千円から翌年度への繰越財源(継続費通次繰越額及び繰越明許費繰越額) 374,293 千円を差し引いた実質収支は 217,900 千円、ここから前年度の実質収支 289,798 千円を差し引いた単年度収支は△71,898 千円となっている。これに積立金 423 千円を加え、更に財源の不足分として財政調整基金 500,000 千円を取り崩したことにより実質単年度収支は△571,475 千円となっている。

決算収支の状況

(単位:千円、%)

| 区分 | 令和4年度 | 令和5年度 | 令和6年度 | 令和6年度/ 令和5年度比較 | |
|----------------------|------------|-------------|--------------|-------------------|--------|
| | | | | 増減 | 増減率 |
| 歳入総額 A | 19,107,473 | 23,053,163 | 23,725,291 | 672,128 | 2.9 |
| 歳出総額 B | 18,503,631 | 20,498,020 | 23,133,098 | 2,635,078 | 12.9 |
| 歳入歳出差引額 A-B=C | 603,842 | 2,555,143 | 592,193 | △ 1,962,950 | △ 76.8 |
| 翌年度へ繰り越す べき財源 D | 115,786 | 2,265,345 | 374,293 | △ 1,891,052 | △ 83.5 |
| 実質収支 C-D=E | 488,056 | イ 289,798 | ロ 217,900 | - | - |
| 単年度収支 F | △ 156,587 | △ 198,258 | ロ-イ △ 71,898 | - | - |
| 積立金 (財政調整基金) G | 499 | 543 | 423 | △ 120 | △ 22.1 |
| 繰上償還金 (任意実施分) H | | | | | |
| 積立金取崩額 (財政調整基金) I | | 900,000 | 500,000 | △ 400,000 | △ 44.4 |
| 実質単年度収支 F+G+H-I | △ 156,088 | △ 1,097,715 | △ 571,475 | 526,240 | 47.9 |

(2) 歳入の状況

歳入のうち自主財源は、市が自らの権能により調達できる財源で、市税、分担金及び負担金、使用料及び手数料、繰入金、諸収入等があり、一般的に歳入に占める自主財源の割合が大きいほど、財政運営の自主性と安定性が確保できるとされている。当年度は 7,793,873 千円と、前年度と比較し 1,237,143 千円(18.9%)増加している。主なものは、市税 3,577,282 千円(構成比 15.1%)、諸収入 326,096 千円(構成比 1.4%)、使用料及び手数料 302,413 千円(構成比 1.3%)であり、歳入全体の 32.9%となっている。

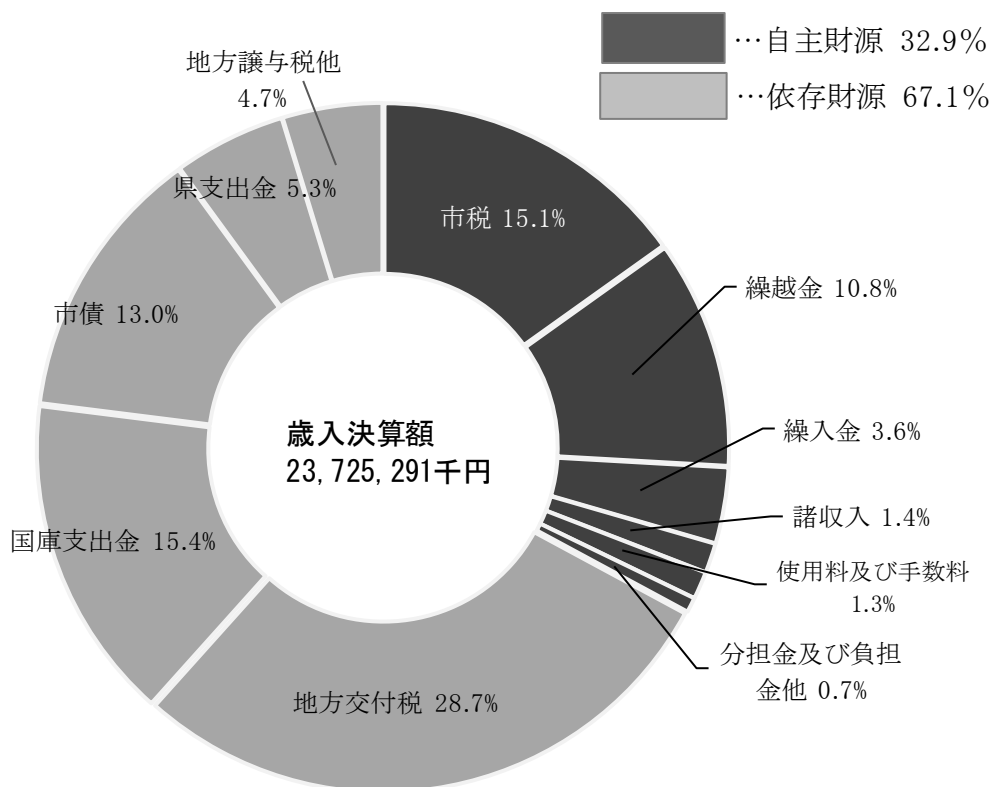
依存財源は、国・県等に依存している財源で、地方交付税、地方消費税交付金、国庫支出金、県支出金、市債等がある。当年度は 15,931,418 千円と、前年度と比較し 565,015 千円(3.4%)減少している。主なものは、地方交付税 6,812,750 千円(構成比 28.7%)、市債 3,097,700 千円(構成比 13.0%)、国庫支出金 3,647,499 千円(構成比 15.4%)、県支出金 1,250,536 千円(構成比 5.3%)であり、歳入全体の 67.1%となっている。

歳入の状況

(単位:千円、%)

| 区分 | | 令和4年度 | 令和5年度 | 令和6年度 | 令和6年度/ 令和5年度比較 | |
|------|-----------------|------------|------------|------------|-------------------|--------|
| | | | | | 増減 | 増減率 |
| 自主財源 | 市 税 | 3,734,025 | 3,653,601 | 3,577,282 | △ 76,319 | △ 2.1 |
| | 分担金及び負担金 | 48,130 | 36,086 | 26,681 | △ 9,405 | △ 26.1 |
| | 使用料及び手数料 | 311,429 | 307,201 | 302,413 | △ 4,788 | △ 1.6 |
| | 財 産 収 入 | 75,774 | 58,342 | 32,269 | △ 26,073 | △ 44.7 |
| | 寄 附 金 | 61,669 | 104,329 | 114,252 | 9,923 | 9.5 |
| | 繰 入 金 | 221,647 | 1,414,152 | 859,737 | △ 554,415 | △ 39.2 |
| | 繰 越 金 | 685,515 | 603,842 | 2,555,143 | 1,951,301 | 323.1 |
| | 諸 収 入 | 383,546 | 379,177 | 326,096 | △ 53,081 | △ 14.0 |
| | 計 | 5,521,735 | 6,556,730 | 7,793,873 | 1,237,143 | 18.9 |
| 依存財源 | 地方譲与税 | 221,964 | 223,479 | 248,753 | 25,274 | 11.3 |
| | 利子割交付金 | 1,756 | 1,555 | 1,844 | 289 | 18.6 |
| | 配当割交付金 | 12,600 | 14,336 | 20,167 | 5,831 | 40.7 |
| | 株式等譲渡 所得割交付金 | 9,263 | 15,943 | 27,733 | 11,790 | 74.0 |
| | 法人事業税交付金 | 57,798 | 57,399 | 67,315 | 9,916 | 17.3 |
| | 地方消費税交付金 | 581,820 | 572,208 | 621,849 | 49,641 | 8.7 |
| | ゴルフ場利用税交付金 | 18,051 | 17,300 | 16,271 | △ 1,029 | △ 5.9 |
| | 環境性能割交付金 | 18,536 | 23,965 | 23,063 | △ 902 | △ 3.8 |
| | 地方特例交付金 | 8,865 | 8,743 | 93,288 | 84,545 | 967.0 |
| | 地方交付税 | 6,658,457 | 6,752,893 | 6,812,750 | 59,857 | 0.9 |
| | 交通安全対策 特別交付金 | 2,830 | 3,445 | 2,650 | △ 795 | △ 23.1 |
| | 国庫支出金 | 2,332,948 | 2,586,135 | 3,647,499 | 1,061,364 | 41.0 |
| | 県支出金 | 1,224,750 | 1,211,232 | 1,250,536 | 39,304 | 3.2 |
| | 市 債 | 2,436,100 | 5,007,800 | 3,097,700 | △ 1,910,100 | △ 38.1 |
| | 計 | 13,585,738 | 16,496,433 | 15,931,418 | △ 565,015 | △ 3.4 |
| 合計 | 19,107,473 | 23,053,163 | 23,725,291 | 672,128 | 2.9 | |

歳入の構成比



ア 市税

歳入の15.1%である市税の決算額は3,577,282千円と、前年度と比較し76,319千円(2.1%)減少している。

市税の58.6%である固定資産税(土地、家屋、償却資産)は2,097,375千円と、前年度と比較し41,689千円(1.9%)減少している。これは、太陽光パネルの設置などによる開発がピークを経過したことによる償却資産の減少によるものである。市税の29.5%である市民税は1,056,237千円と、前年度と比較し31,150千円(2.9%)減少している。これは主に、個人市民税において820,384千円と、定額減税が行われたことにより前年度と比較し95,395千円(10.4%)減少したことによるものである。鉱産税は48,192千円と、前年度と比較し276千円(0.6%)減少している。軽自動車税は113,466千円と、前年度と比較し1,670千円(1.5%)、入湯税は1,138千円と91千円(8.7%)それぞれ増加している。

市税の状況

(単位:千円、%)

| 区分 | 令和4年度 | 令和5年度 | 令和6年度 | | 令和6年度/ 令和5年度比較 | |
|--------------------|-----------|-----------|-----------|-------|-------------------|--------|
| | | | 決算額 | 構成比 | 増減 | 増減率 |
| 市 民 税 | 1,128,557 | 1,087,387 | 1,056,237 | 29.5 | △ 31,150 | △ 2.9 |
| 個 人 | 907,688 | 915,779 | 820,384 | 22.9 | △ 95,395 | △ 10.4 |
| 法 人 | 220,869 | 171,608 | 235,853 | 6.6 | 64,245 | 37.4 |
| 固 定 資 産 税 | 2,183,858 | 2,151,255 | 2,109,403 | 58.9 | △ 41,852 | △ 1.9 |
| 土 地・家 屋 償 却 資 産 | 2,171,978 | 2,139,064 | 2,097,375 | 58.6 | △ 41,689 | △ 1.9 |
| 交 付 金 | 11,880 | 12,191 | 12,028 | 0.3 | △ 163 | △ 1.3 |
| 軽 自 動 車 税 | 110,244 | 111,796 | 113,466 | 3.2 | 1,670 | 1.5 |
| 市 た ば こ 税 | 165,751 | 165,769 | 163,250 | 4.7 | △ 2,519 | △ 1.5 |
| 鉦 産 税 | 56,965 | 48,468 | 48,192 | 1.3 | △ 276 | △ 0.6 |
| 入 湯 税 | 840 | 1,047 | 1,138 | 0.0 | 91 | 8.7 |
| 都 市 計 画 税 | 87,810 | 87,879 | 85,596 | 2.4 | △ 2,283 | △ 2.6 |
| 合 計 | 3,734,025 | 3,653,601 | 3,577,282 | 100.0 | △ 76,319 | △ 2.1 |

住民一人当たりの市税額

| 区分 | 令和4年度 | 令和5年度 | 令和6年度 | 令和6年度/ 令和5年度比較 | |
|---------------|---------|---------|---------|-------------------|--------|
| | | | | 増減 | 増減率(%) |
| 人 口 (人) | 22,572 | 21,919 | 21,272 | △ 647 | △ 3.0 |
| 合 計 (円) | 165,427 | 166,686 | 168,169 | 1,483 | 0.9 |
| 市 民 税 (円) | 49,998 | 49,609 | 49,654 | 45 | 0.1 |
| 固 定 資 産 税 (円) | 96,751 | 98,146 | 99,163 | 1,017 | 1.0 |
| そ の 他 の 税 (円) | 18,678 | 18,931 | 19,352 | 421 | 2.2 |

※ 人口は、各年度4月1日現在の住民基本台帳人口による。

イ 地方交付税

歳入の 28.7%である地方交付税の決算額は 6,812,750 千円と、前年度と比較し 59,857 千円(0.9%)増加している。

地方交付税法に規定する基準財政需要額と基準財政収入額の差によって交付額が決定される普通交付税は 5,462,050 千円と、主に現年度に限り措置される交付税額の再算定において、臨時経済対策費、給与改定費、臨時財政対策債償還基金費等増額算定された影響により、前年度と比較し 138,006 千円(2.6%)増加している。

普通交付税の算定では補足されなかった特別な財政需要がある場合に交付される特別交付税は 1,350,700 千円と、前年度と比較し 78,149 千円(5.5%)減少している。

地方交付税の状況

(単位:千円、%)

| 区分 | 令和4年度 | 令和5年度 | 令和6年度 | 令和6年度/ 令和5年度比較 | |
|-------|-----------|-----------|-----------|-------------------|-------|
| | | | | 増減 | 増減率 |
| 普通交付税 | 5,352,146 | 5,324,044 | 5,462,050 | 138,006 | 2.6 |
| 特別交付税 | 1,306,311 | 1,428,849 | 1,350,700 | △ 78,149 | △ 5.5 |
| 合計 | 6,658,457 | 6,752,893 | 6,812,750 | 59,857 | 0.9 |

ウ 国庫支出金

歳入の 15.4%である国庫支出金の決算額は 3,647,499 千円と、前年度と比較し 1,061,364 千円(41.0%)増加している。

普通建設事業費支出金は 764,130 千円と、衛生センター整備事業などを実施したことにより前年度と比較し 558,082 千円(270.9%)、災害復旧事業費支出金は、公共土木補助災害復旧事業等の影響により、前年度と比較し 512,923 千円(108.1%)と大幅に増加している。

社会資本整備総合交付金は、道路新設改良事業など道路関係国庫事業の実施により前年度と比較し 16,169 千円(69.3%)、物価高騰対応重点支援地方創生臨時交付金は、給付金・定額減税一体措置などの支援、学校給食食材費補助事業などの実施により前年度と比較し 119,242 千円(49.4%)増加している。

新型コロナウイルス感染症対応地方創生臨時交付金は、皆減している。

国庫支出金の状況（事業費別）

（単位：千円、％）

| 区分 | 令和4年度 | 令和5年度 | 令和6年度 | 令和6年度/ 令和5年度比較 | |
|-------------------------|-----------|-----------|-----------|-------------------|--------|
| | | | | 増減 | 増減率 |
| 普通建設事業費支出金 | 101,759 | 206,048 | 764,130 | 558,082 | 270.9 |
| 災害復旧事業費支出金 | 56,643 | 474,338 | 987,261 | 512,923 | 108.1 |
| 生活保護費負担金 | 209,334 | 198,627 | 209,583 | 10,956 | 5.5 |
| 児童保護費等負担金 | 159,027 | 159,796 | 192,365 | 32,569 | 20.4 |
| 障害者自立支援給付費等負担金 | 381,987 | 379,793 | 409,471 | 29,678 | 7.8 |
| 社会資本整備総合交付金 | 39,487 | 23,334 | 39,503 | 16,169 | 69.3 |
| 地方創生関係交付金 | 38,988 | | | - | - |
| デジタル田園都市国家構想交付金 | | 54,771 | 60,119 | 5,348 | 9.8 |
| 新型コロナウイルス感染症対応地方創生臨時交付金 | 432,009 | 241,936 | | △ 241,936 | 皆減 |
| 物価高騰対応重点支援地方創生臨時交付金 | | 241,600 | 360,842 | 119,242 | 49.4 |
| 子育て世帯等臨時特別支援事業費補助金 | 239,910 | | | - | - |
| その他新型コロナウイルス感染症対策関係交付金等 | 183,206 | 88,562 | 5,919 | △ 82,643 | △ 93.3 |
| その他 | 490,598 | 517,330 | 618,306 | 100,976 | 19.5 |
| 合計 | 2,332,948 | 2,586,135 | 3,647,499 | 1,061,364 | 41.0 |

エ 県支出金

歳入の5.3%である県支出金の決算額は1,250,536千円と、前年度と比較し39,304千円(3.2%)増加している。

民生費関係では、扶助費に充当する障害者自立支援給付費等負担金は204,736千円と、前年度と比較し14,840千円(7.8%)、児童保護費等負担金は85,884千円と10,612千円(14.1%)それぞれ増加している。

災害復旧事業費支出金は66,324千円と、前年度と比較し29,370千円(79.5%)と国庫支出金と同様に大幅に増加している。

普通建設事業費支出金は90,543千円と、災害関連地域防災がけ崩れ対策工事の実施等により前年度と比較し34,597千円(61.8%)、新型コロナウイルス感染症対策関係は皆減し、その他については、危険ため池の工事を実施する団体営農地防災事業の縮小及び災害関係予算である災害救助費の皆減により48,515千円(5.7%)減少している。

県支出金の状況（事業費別）

（単位：千円、％）

| 区分 | 令和4年度 | 令和5年度 | 令和6年度 | 令和6年度/ 令和5年度比較 | |
|----------------------|-----------|-----------|-----------|-------------------|-------|
| | | | | 増減 | 増減率 |
| 普通建設事業費支出金 | 74,989 | 55,946 | 90,543 | 34,597 | 61.8 |
| 災害復旧事業費支出金 | 29,755 | 36,954 | 66,324 | 29,370 | 79.5 |
| 児童保護費等負担金 | 74,219 | 75,272 | 85,884 | 10,612 | 14.1 |
| 障害者自立支援 給付費等負担金 | 190,994 | 189,896 | 204,736 | 14,840 | 7.8 |
| 新型コロナウイルス 感染症対策関係 | 2,381 | 1,600 | | △ 1,600 | 皆減 |
| その他 | 852,412 | 851,564 | 803,049 | △ 48,515 | △ 5.7 |
| 合計 | 1,224,750 | 1,211,232 | 1,250,536 | 39,304 | 3.2 |

オ 市債

歳入の13.0%である市債は、当年度3,097,700千円を新規に借り入れ、1,575,278千円を償還し、年度末未償還残高は21,352,207千円となっている。当年度の借入額は、前年度と比較し1,910,100千円(38.1%)減少している。

増減率の大きいものについて、過疎対策事業債は1,899,700千円と、前年度実施した給食センター整備事業及び衛生センター整備事業等の影響により、前年度と比較し1,000,800千円(34.5%)、一般単独事業債は894,500千円と、前年度の本庁舎整備事業の影響により909,700千円(50.4%)それぞれ減少している。教育・福祉施設等整備事業債は皆減し、臨時財政対策債は26,200千円と、前年度と比較し27,700千円(51.4%)減少している。

市債の状況

（単位：千円、％）

| 区分 | 令和4年度 | 令和5年度 | 令和6年度 | 令和6年度/ 令和5年度比較 | |
|---------------|-----------|-----------|-----------|-------------------|--------|
| | | | | 増減 | 増減率 |
| 公共事業等債 | 13,904 | 14,905 | 22,900 | 7,995 | 53.6 |
| 災害復旧事業債 | 49,200 | 172,200 | 241,600 | 69,400 | 40.3 |
| 教育・福祉施設等整備事業債 | | 49,900 | | △ 49,900 | 皆減 |
| 一般単独事業債 | 1,697,800 | 1,804,200 | 894,500 | △ 909,700 | △ 50.4 |
| 過疎対策事業債 | 547,600 | 2,900,500 | 1,899,700 | △ 1,000,800 | △ 34.5 |
| 財源対策債 | 10,996 | 12,195 | 12,800 | 605 | 5.0 |
| 臨時財政対策債 | 116,600 | 53,900 | 26,200 | △ 27,700 | △ 51.4 |
| 合計 | 2,436,100 | 5,007,800 | 3,097,700 | △ 1,910,100 | △ 38.1 |

市債現在高の状況

(単位:千円)

| 区分 | 令和5年度末 未償還金 | 令和6年度中の増減額 | | 令和6年度末 未償還金 |
|---------|----------------|------------|-----------|----------------|
| | | 起債額 | 元金償還額 | |
| 普通債 | 14,265,863 | 2,829,900 | 980,273 | 16,115,490 |
| 総務 | 3,690,517 | 640,900 | 7,019 | 4,324,398 |
| 民生 | 1,280,100 | 80,000 | 161,819 | 1,198,281 |
| 衛生 | 1,636,713 | 395,200 | 106,946 | 1,924,967 |
| 労働 | 37,015 | | 8,414 | 28,601 |
| 農林 | 394,040 | 22,500 | 52,493 | 364,047 |
| 商工 | 171,668 | | 37,785 | 133,883 |
| 土木 | 524,527 | 138,400 | 102,204 | 560,723 |
| 公営住宅 | 565,067 | | 73,269 | 491,798 |
| 消防 | 2,027,484 | 204,900 | 137,938 | 2,094,446 |
| 教育 | 3,938,732 | 1,348,000 | 292,386 | 4,994,346 |
| 災害復旧債 | 385,662 | 241,600 | 31,448 | 595,814 |
| 農林 | 3,788 | 1,500 | 313 | 4,975 |
| 土木 | 287,874 | 240,100 | 31,135 | 496,839 |
| その他 | 94,000 | | | 94,000 |
| その他 | 5,178,260 | 26,200 | 563,557 | 4,640,903 |
| 減税補てん債 | 8,045 | | 4,566 | 3,479 |
| 臨時財政対策債 | 5,141,215 | 26,200 | 557,293 | 4,610,122 |
| 減収補てん債 | 29,000 | | 1,698 | 27,302 |
| 合計 | 19,829,785 | 3,097,700 | 1,575,278 | 21,352,207 |

カ その他の収入

自主財源について、使用料及び手数料は 302,413 千円と、前年度の大雨災害により災害ごみが発生したため、指定容器収集運搬処分手数料及びカルストクリーンセンター持込手数料等の減により、4,788 千円(1.6%)、繰入金は 859,737 千円と、庁舎等整備基金などの取り崩しの減により 554,415 千円(39.2%)それぞれ減少している。前年度からの繰越金は 2,555,143 千円と、1,951,301 千円(323.1%)と大幅に増加し、寄附金は 114,252 千円と、ふるさと美祢応援寄附金等の増加により 9,923 千円(9.5%)増加している。

依存財源について、地方譲与税は 248,753 千円と、森林環境税新設の影響により 25,274 千円(11.3%)増加、また、配当割交付金、株式等譲渡所得割交付金及び地方消費税交付金が県税の増収に伴い増加している。

(3) 収入の状況

当年度の収入について、調定額 24,128,677 千円に対し、収入額 23,725,291 千円で収納率 98.3%となっている。収入未済額は 381,877 千円と、前年度と比較し 63,261 千円(14.2%)減少している。

収入の状況

(単位:千円、%)

| 区分 | 令和4年度 | 令和5年度 | 令和6年度 | 令和6年度/ 令和5年度比較 | |
|---------|------------|------------|------------|-------------------|--------|
| | | | | 増減 | 増減率 |
| 調定額 | 19,452,322 | 23,510,900 | 24,128,677 | 617,777 | 2.6 |
| 収入額 | 19,107,473 | 23,053,163 | 23,725,291 | 672,128 | 2.9 |
| うち還付未済額 | 627 | 583 | 63 | - | - |
| 不納欠損額 | 94,589 | 12,599 | 21,509 | 8,910 | 70.7 |
| 収入未済額 | 250,260 | 445,138 | 381,877 | △ 63,261 | △ 14.2 |
| うち繰越明許 | 73,546 | 258,926 | 221,015 | - | - |

(4) 歳出の状況(目的別)

歳出決算額を目的別にみると、構成比の大きいものについて、民生費 4,835,148 千円(構成比 20.9%)、総務費 4,573,263 千円(構成比 19.8%)、衛生費 4,232,659 千円(構成比 18.3%)、教育費 2,693,526 千円(構成比 11.6%)、公債費 1,683,043 千円(構成比 7.3%)、となっている。

増減率の大きいものについて、衛生費は、衛生センター整備事業等の実施により前年度と比較し 1,447,063 千円(51.9%)、教育費は、給食センター整備事業の本体建設事業等の実施により 709,645 千円(35.8%)、消防費は、818,107 千円(構成比 3.5%)と、下関市、長門市と共同で実施する高機能消防指令センターシステムの更新により 154,974 千円(23.4%)、災害復旧費は、1,637,875 千円(構成比 7.1%)と、大雨災害対応の土木施設等の災害復旧工事により 288,281 千円(21.4%)それぞれ増加している。

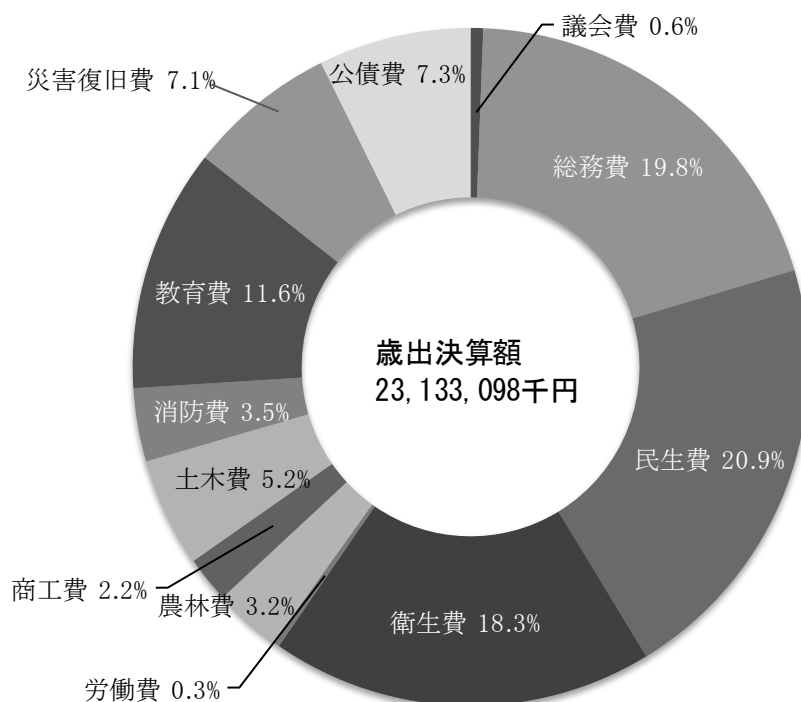
一方、農林費は 739,379 千円(構成比 3.2%)と、危険ため池の工事を実施する団体営農地防災事業の縮小により前年度と比較し 88,945 千円(10.7%)、商工費は 496,841 千円(構成比 2.2%)と、前年度事業を縮小して実施したプレミアム付商品券発行事業の発行終了により 53,508 千円(9.7%)それぞれ減少している。

歳出の状況（目的別）

（単位：千円、％）

| 区分 | 令和4年度 | 令和5年度 | 令和6年度 | 令和6年度/ 令和5年度比較 | |
|-------|------------|------------|------------|-------------------|--------|
| | | | | 増減 | 増減率 |
| 議会費 | 134,041 | 136,987 | 134,890 | △ 2,097 | △ 1.5 |
| 総務費 | 4,160,518 | 4,498,489 | 4,573,263 | 74,774 | 1.7 |
| 民生費 | 4,639,369 | 4,749,469 | 4,835,148 | 85,679 | 1.8 |
| 衛生費 | 2,456,899 | 2,785,596 | 4,232,659 | 1,447,063 | 51.9 |
| 労働費 | 55,860 | 56,557 | 61,832 | 5,275 | 9.3 |
| 農林費 | 918,764 | 828,324 | 739,379 | △ 88,945 | △ 10.7 |
| 商工費 | 729,303 | 550,349 | 496,841 | △ 53,508 | △ 9.7 |
| 土木費 | 1,263,215 | 1,180,873 | 1,226,535 | 45,662 | 3.9 |
| 消防費 | 591,914 | 663,133 | 818,107 | 154,974 | 23.4 |
| 教育費 | 1,566,390 | 1,983,881 | 2,693,526 | 709,645 | 35.8 |
| 災害復旧費 | 240,976 | 1,349,594 | 1,637,875 | 288,281 | 21.4 |
| 公債費 | 1,746,382 | 1,714,768 | 1,683,043 | △ 31,725 | △ 1.9 |
| 合計 | 18,503,631 | 20,498,020 | 23,133,098 | 2,635,078 | 12.9 |

歳出の構成比（目的別）



款別の主要施策は次のとおりである。

ア 議会費

議会費の決算額は134,890千円(構成比0.6%)と、前年度と比較し2,097千円(1.5%)減少している。議会だより発行事業1,407千円、音声認識システムを活用し議事録を作成する会議録作成支援事業508千円等を実施している。

イ 総務費

総務費の決算額は4,573,263千円(構成比19.8%)と、前年度と比較し74,774千円(1.7%)増加している。美東総合支所及び秋芳総合支所の整備事業として総合支所整備事業1,789,753千円、本庁舎整備事業376,080千円、生活バス路線維持費補助事業176,419千円、ふるさと美祢応援寄附金事業143,405千円等を実施している。

また、新規事業としてJアラート受信用のパラボラアンテナを新設するJアラート用パラボラアンテナ設置業務2,198千円、山口県防災行政無線再整備事業に係る現地設置工事費12,603千円、令和5年6月にデジタル規制改革推進の一括法が公布されたことに伴う条例や規則等のアナログ規制の点検・見直し業務3,630千円、地籍調査未実施地区の図面の一部と航空写真を突合し、現況に併せた図面を統合型GISに搭載することにより航空写真から地番や隣接地等の確認を可能とし窓口業務等の迅速化を図ることを目的とした地番図変換及び統合型GISデータ登載業務2,640千円、戸籍法の一部を改正する法律に基づいたシステム改修として改正戸籍法対応事業6,457千円等を実施している。

ウ 民生費

民生費の決算額は4,835,148千円(構成比20.9%)と、前年度と比較し85,679千円(1.8%)増加している。障害福祉サービスの給付を行う介護訓練等給付事業731,915千円、生活保護扶助事業271,616千円、認定こども園に対する施設型給付費の助成を行う認定こども園補助事業225,241千円、児童手当支給事業216,451千円、公立保育所管理運営事業199,856千円、私立保育園に対する委託費の助成を行う私立保育園保育委託事業193,096千円、重度心身障害者医療助成事業147,568千円等を実施している。

当年度は、物価高騰による負担増の影響を受けている国民の家計を支援し、生活の安定を図ることを目的とし納税者及びその配偶者を含めた扶養親族1人につき、令和6年分の所得税から3万円、令和6年度分の個人住民税所得割から1万円の減税が行われたが、定額減税しきれないと見込まれる所得水準の人に対し1人当たり最大4万円の給付(調整給付)を行うことで、対象者の支援につながる定額減税補足(調整給付)給付金事業163,081千円等を実施している。

また、新規事業として私立保育園において実施される多様性に配慮した遊具等の整備経費を助成することにより、保育施設環境の充実を図る誰もが育ち・学び・遊べる保育環境づくり推進事業1,029千円、市内の私立教育保育施設の職員配置基準に3歳未満児クラスを対象とした加配措置を追加することにより、小規模保育施設の安定的な運営を

支援するためのこどもまんなか保育体制強化事業 4,229 千円等を実施している。

エ 衛生費

衛生費の決算額は 4,232,659 千円(構成比 18.3%)と、前年度と比較し 1,447,063 千円(51.9%)増加している。長寿命化と CO₂ 排出量の削減を目的とした衛生センターの基幹的設備改良工事による衛生センター整備事業 1,853,269 千円、カルストクリーンセンター管理運営事業 161,545 千円、家庭ごみの収集運搬を市内業者に委託して行う家庭ごみ収集運搬事業 118,673 千円、当年度から新たに帯状疱疹ワクチン接種に係る助成経費を追加して行う予防接種事業 117,471 千円、生し尿・浄化槽汚泥処理を行う衛生センター管理運営事業 56,860 千円、みね健幸百寿プロジェクト推進事業 14,426 千円等を実施している。

オ 労働費

労働費の決算額は 61,832 千円(構成比 0.3%)と、前年度と比較し 5,275 千円(9.3%)増加している。勤労者福祉施設管理運営事業 27,564 千円、シルバー人材センター運営事業 9,400 千円、就職相談室の運営や就職支援講座の開設を行う人財・企業育成活性化事業 8,669 千円、勤労青少年ホーム管理運営事業 7,815 千円等を実施している。

カ 農林費

農林費の決算額は 739,379 千円(構成比 3.2%)と、前年度と比較し 88,945 千円(10.7%)減少している。中山間地域における耕作放棄地の発生防止と多面的機能を確保する活動を支援する中山間地域等直接支払交付金事業 142,834 千円、地域共同で行う農村の多面的機能を支える活動に対する支援や地域資源の質的向上を図る活動を支援する多面的機能支払事業 115,760 千円、森林管理者等が行う造林事業に係る経費の一部を補助する森林整備推進事業 37,564 千円、有害鳥獣捕獲奨励事業 31,963 千円、市有林の保育管理を行う流域公益保全林整備事業 31,348 千円等を実施している。

また、新規事業として物価高騰に伴う燃油や生産資材の高騰により厳しい経営環境にある農業者に対し、保険料等の一部を支援し経営の安定と継続を図る収入保険・園芸施設共済助成事業 2,907 千円、飼料価格等の高騰により厳しい経営環境にある畜産農家に対し、自給飼料生産を促進し、補助することにより経営の安定化を図る自給飼料生産促進事業 824 千円、共済掛金等の費用の一部を支援する家畜共済助成事業 1,579 千円等を実施している。

キ 商工費

商工費の決算額は 496,841 千円(構成比 2.2%)と、前年度と比較し 53,508 千円(9.7%)減少している。中小企業者融資事業 115,369 千円、道の駅活用促進事業 32,335 千円、美祢市観光協会の運営基盤の強化を支援し、本市の観光産業の活性化を図る観光関係団体連携強化事業 16,267 千円、市内観光資源や多業種人材と連携したみね DMO の取

組を支援する観光地域づくり推進事業 14,269 千円、交流人口の拡大等を目的とした美祢ランタンナイトフェスティバル等の地域イベントの支援を行う交流人口拡大推進事業 13,300 千円、スポーツイベント開催事業 12,789 千円等を実施している。

また、六次産業に関する事業として、ミネコレクション推進事業 6,858 千円、六次産業化に取り組む個人、団体等に対する支援を行う六次産業化振興推進事業 200 千円等を実施している。

ク 土木費

土木費の決算額は 1,226,535 千円(構成比 5.2%)と、前年度と比較し 45,662 千円(3.9%)増加している。橋梁の長寿命化を図るため、橋梁補修工事を行う橋梁整備事業 130,144 千円、市道の補修や地域住民による草刈り活動を支援する道路維持事業 129,551 千円、河川の浚渫工事を行う河川維持事業 117,905 千円、公営住宅維持管理等事業 102,089 千円、地籍調査事業 89,168 千円等を実施している。

ケ 消防費

消防費の決算額は 818,107 千円(構成比 3.5%)と、前年度と比較し 154,974 千円(23.4%)増加している。令和 8 年 2 月開始予定の下関市、長門市との消防指令センター共同運用に向け指令センターシステムを更新整備する高機能消防指令センターシステム更新事業 137,361 千円、美祢消防署配備のはしご付消防自動車の分解整備を実施するはしご付消防自動車安全点検事業 43,780 千円、東部出張所の高規格救急自動車を更新整備する高規格救急自動車更新事業(緊急消防援助隊設備整備費補助事業)37,905 千円、消防団車両を更新整備する消防ポンプ自動車等更新事業 20,341 千円、下関市と共同運用している消防指令センター共同運用事業 11,255 千円等を実施している。

コ 教育費

教育費の決算額は 2,693,526 千円(構成比 11.6%)と、前年度と比較し 709,645 千円(35.8%)増加している。美祢市学校給食センターを整備する給食センター整備事業 1,121,585 千円、小・中学校管理事業 117,805 千円、小・中学校通学支援事業 107,728 千円、小・中学校施設整備事業 102,787 千円、給食調理場管理運営事業 55,879 千円等を実施している。

また、新規事業として 4 年ごとの教科書改訂のため、市立小学校で必要な教科書や指導書等を購入する教科書改訂対応業務 36,311 千円、市史編さん整備事業 469 千円、図書館複合化施設整備事業 2,731 千円等を実施している。

また、ジオパークに関する事業として、ジオパーク推進事業 21,039 千円、ジオパーク拠点施設整備推進事業 3,539 千円等を実施している。

サ 災害復旧費

災害復旧費の決算額は 1,637,875 千円(構成比 7.1%)と、前年度と比較し 288,281 千

円(21.4%)増加している。農林施設災害復旧事業 221,812 千円、土木施設災害復旧事業 1,416,063 千円を実施している。

シ 公債費

公債費の決算額は 1,683,043 千円(構成比 7.3%)と、前年度と比較し 31,725 千円(1.9%)減少している。

(5) 歳出の状況(性質別)

歳出決算額を性質別にみると、支出が法令等で義務付けられ、任意に縮減できない性質の経費であり、比率が大きいほど財政構造の弾力性の確保が困難な状況となる義務的経費は 7,386,262 千円(構成比 31.9%)と、前年度と比較し 223,033 千円(3.1%)増加している。人件費は 3,191,112 千円(構成比 13.8%)と、これは主に退職者数の減により退職手当は減少したが、人事院勧告による職員の給与改定、会計年度任用職員への勤勉手当の支給が開始されたことによるもので、前年度と比較し 110,138 千円(3.6%)増加、扶助費は 2,512,107 千円(構成比 10.9%)と、物価高騰対応重点支援地方創生臨時交付金による給付金・定額減税一体措置などの支援実施、報酬改定に伴う自立支援医療給付費の増などにより 144,620 千円(6.1%)増加している。公債費は 1,683,043 千円(構成比 7.2%)と、前年度と比較し 31,725 千円(1.9%)減少している。

社会資本整備等支出の効果が長期にわたる投資的経費は 7,550,666 千円(構成比 32.7%)と、前年度と比較し 2,244,379 千円(42.3%)増加している。普通建設事業費は 5,936,928 千円(構成比 25.7%)と、衛生センター整備事業、災害関連地域防災がけ崩れ対策工事の実施により増加、また、美東総合支所庁舎等整備事業、秋芳総合支所庁舎等整備事業及び給食センター整備事業の実施等により前年度と比較し 2,021,927 千円(51.6%)と大幅に増加している。

災害復旧事業費は、1,613,738 千円(構成比 7.0%)と、令和5年大雨災害の繰越事業による影響が大きく、前年度と比較し 222,452 千円(16.0%)と増加している。

その他の経費は 8,196,170 千円(構成比 35.4%)と、前年度と比較し 167,666 千円(2.1%)増加している。物件費は 2,937,318 千円(構成比 12.7%)と、11,824 千円(0.4%)減少している。これは主に前年度に事業縮小し実施したプレミアム付き商品券発行事業がおおむね完了していたことなどによるものである。維持補修費は、260,048 千円(構成比 1.1%)と、119,010 千円(84.4%)増加している。これは災害防止対策等の河川浚渫事業の増、カルストクリーンセンターの破砕修理などによるものである。補助費等は 3,156,002 千円(構成比 13.7%)と、113,467 千円(3.7%)増加している。これは主に消防の高機能通信指令システム更新負担金の増によるものである。積立金は、170,328 千円(構成比 0.7%)と、56,520 千円(49.7%)増加している。これは主に普通交付税の再算定において、増収した額のうち、減債基金に積み立てたほか、ふるさと美祢応援寄附金をふるさと美祢応援基金に積み立てたことによるものである。

歳出の状況（性質別）

（単位：千円、％）

| 区分 | 令和4年度 | 令和5年度 | 令和6年度 | | 令和6年度/ 令和5年度比較 | |
|-----------------|------------|------------|------------|-------|-------------------|--------|
| | | | 決算額 | 構成比 | 増減 | 増減率 |
| 義務的経費 | 7,306,523 | 7,163,229 | 7,386,262 | 31.9 | 223,033 | 3.1 |
| 人件費 | 3,287,263 | 3,080,974 | 3,191,112 | 13.8 | 110,138 | 3.6 |
| 扶助費 | 2,272,878 | 2,367,487 | 2,512,107 | 10.9 | 144,620 | 6.1 |
| 公債費 | 1,746,382 | 1,714,768 | 1,683,043 | 7.2 | △ 31,725 | △ 1.9 |
| 投資的経費 | 3,135,345 | 5,306,287 | 7,550,666 | 32.7 | 2,244,379 | 42.3 |
| 普通建設事業費 | 2,877,034 | 3,915,001 | 5,936,928 | 25.7 | 2,021,927 | 51.6 |
| 災害復旧事業費 | 258,311 | 1,391,286 | 1,613,738 | 7.0 | 222,452 | 16.0 |
| その他 | 8,061,763 | 8,028,504 | 8,196,170 | 35.4 | 167,666 | 2.1 |
| 物件費 | 2,860,278 | 2,949,142 | 2,937,318 | 12.7 | △ 11,824 | △ 0.4 |
| 維持補修費 | 141,080 | 141,038 | 260,048 | 1.1 | 119,010 | 84.4 |
| 補助費等 | 3,120,965 | 3,042,535 | 3,156,002 | 13.7 | 113,467 | 3.7 |
| 積立金 | 73,556 | 113,808 | 170,328 | 0.7 | 56,520 | 49.7 |
| 投資及び 出資金・貸付金 | 441,830 | 387,206 | 275,671 | 1.2 | △ 111,535 | △ 28.8 |
| 繰出金 | 1,424,054 | 1,394,775 | 1,396,803 | 6.0 | 2,028 | 0.1 |
| 合計 | 18,503,631 | 20,498,020 | 23,133,098 | 100.0 | 2,635,078 | 12.9 |

(6) 繰出金の状況

ア 特別会計等への繰出し

特別会計等への繰出金の決算額は 1,396,803 千円と、前年度と比較し 2,028 千円 (0.1%)増加している。

会計別にみると、国民健康保険事業特別会計は 252,845 千円と、前年度と比較し 10,668 千円(4.0%)、介護保険事業特別会計は 465,460 千円と、21,060 千円(4.3%)それぞれ減少している。環境衛生事業特別会計は 16,956 千円と、3,247 千円(23.7%)、後期高齢者医療事業特別会計は 160,758 千円と、16,130 千円(11.2%)それぞれ増加している。

繰出金の状況

(単位:千円、%)

| 区分 | 令和4年度 | 令和5年度 | 令和6年度 | 令和6年度/ 令和5年度比較 | |
|----------------|-----------|-----------|-----------|-------------------|-------|
| | | | | 増減 | 増減率 |
| 国民健康保険事業特別会計 | 275,288 | 263,513 | 252,845 | △ 10,668 | △ 4.0 |
| 環境衛生事業特別会計 | 17,118 | 13,709 | 16,956 | 3,247 | 23.7 |
| 介護保険事業特別会計 | 500,185 | 486,520 | 465,460 | △ 21,060 | △ 4.3 |
| 後期高齢者医療事業特別会計 | 142,315 | 144,628 | 160,758 | 16,130 | 11.2 |
| 山口県後期高齢者医療広域連合 | 489,147 | 486,405 | 500,777 | 14,372 | 3.0 |
| 基金(奨学基金) | 1 | 0 | 7 | 7 | 100.0 |
| 合計 | 1,424,054 | 1,394,775 | 1,396,803 | 2,028 | 0.1 |

イ 公営企業会計への繰出し

補助費等、投資及び出資金・貸付金のうち、公営企業会計への繰出しは 1,869,916 千円と、前年度と比較し 62,676 千円(3.5%)増加している。

会計別にみると、水道事業会計は 406,486 千円と、旧簡易水道施設の統合に係る運営経費の増により、前年度と比較し 68,302 千円(20.2%)増加、下水道事業会計は 360,827 千円と、公債費が減額したことにより 86,572 千円(19.4%)、病院等事業会計は 994,396 千円と、繰出基準である不採算地区病院の運営に要する経費の減少により 1,168 千円(0.1%)それぞれ減少している。観光事業会計は 108,207 千円と、トロン温泉バイオマスボイラー事業等の実施により 82,114 千円(314.7%)増加している。

公営企業会計への繰出状況

(単位:千円、%)

| 区分 | 令和4年度 | 令和5年度 | 令和6年度 | 令和6年度/ 令和5年度比較 | |
|---------|-----------|-----------|-----------|-------------------|--------|
| | | | | 増減 | 増減率 |
| 水道事業会計 | 336,638 | 338,184 | 406,486 | 68,302 | 20.2 |
| 下水道事業会計 | 460,420 | 447,399 | 360,827 | △ 86,572 | △ 19.4 |
| 病院等事業会計 | 990,530 | 995,564 | 994,396 | △ 1,168 | △ 0.1 |
| 観光事業会計 | 71,615 | 26,093 | 108,207 | 82,114 | 314.7 |
| 合計 | 1,859,203 | 1,807,240 | 1,869,916 | 62,676 | 3.5 |

3 国民健康保険事業特別会計決算の状況

(1) 決算の概要

当年度の国民健康保険事業決算額は、歳入総額 3,131,273 千円、歳出総額 3,127,032 千円、歳入から歳出を差し引いた実質収支は 4,241 千円となっている。

決算収支の状況

(単位:千円、%)

| 区分 | 令和4年度 | 令和5年度 | 令和6年度 | 令和6年度/ 令和5年度比較 | |
|----------------|-----------|-----------|-----------|-------------------|--------|
| | | | | 増減 | 増減率 |
| 歳入総額 A | 3,183,123 | 3,161,842 | 3,131,273 | △ 30,569 | △ 1.0 |
| 歳出総額 B | 3,102,779 | 3,131,016 | 3,127,032 | △ 3,984 | △ 0.1 |
| 歳入歳出差引額 A-B=C | 80,344 | 30,826 | 4,241 | △ 26,585 | △ 86.2 |
| 翌年度へ繰り越すべき財源 D | | | | | |
| 実質収支 C-D | 80,344 | 30,826 | 4,241 | △ 26,585 | △ 86.2 |

(2) 歳入の状況

歳入決算額は、前年度と比較し 30,569 千円(1.0%)減少している。国民健康保険税は 363,929 千円(構成比 11.6%)と、被保険者数の減少により、前年度と比較し 12,016 千円(3.2%)、県支出金は 2,426,267 千円(構成比 77.5%)と、6,500 千円(0.3%)それぞれ減少している。繰入金は 302,845 千円(構成比 9.7%)と、39,332 千円(14.9%)増加している。国庫支出金は、3,203 千円(構成比 0.1%)と、前年度はマイナ保険証周知用リーフレット作成費のみであったが、当年度はこれに加え、マイナ保険証導入に伴うシステム改修費の増により、前年度と比較し 3,161 千円(7,526.2%)と大幅に増加している。

国民健康保険税の収納状況について、調定額 430,743 千円に対し、収入額は 363,929 千円となっている。収入未済額は 62,739 千円と、前年度と比較し 3,450 千円(5.2%)減少している。また、収納率は 0.8%増加の 84.5%となっている。

歳入の状況

(単位:千円、%)

| 区分 | 令和4年度 | 令和5年度 | 令和6年度 | | 令和6年度/ 令和5年度比較 | |
|----------|-----------|-----------|-----------|-------|-------------------|---------|
| | | | 決算額 | 構成比 | 増減 | 増減率 |
| 国民健康保険税 | 384,275 | 375,945 | 363,929 | 11.6 | △ 12,016 | △ 3.2 |
| 使用料及び手数料 | 165 | 146 | 186 | 0.0 | 40 | 27.4 |
| 県支出金 | 2,378,785 | 2,432,767 | 2,426,267 | 77.5 | △ 6,500 | △ 0.3 |
| 財産収入 | 139 | 147 | 166 | 0.0 | 19 | 12.9 |
| 繰入金 | 275,288 | 263,513 | 302,845 | 9.7 | 39,332 | 14.9 |
| 繰越金 | 142,528 | 80,344 | 30,826 | 1.0 | △ 49,518 | △ 61.6 |
| 諸収入 | 1,842 | 8,938 | 3,851 | 0.1 | △ 5,087 | △ 56.9 |
| 国庫支出金 | 101 | 42 | 3,203 | 0.1 | 3,161 | 7,526.2 |
| 合計 | 3,183,123 | 3,161,842 | 3,131,273 | 100.0 | △ 30,569 | △ 1.0 |

国民健康保険税の収納状況

(単位:千円、%)

| 区分 | 令和4年度 | 令和5年度 | 令和6年度 | 令和6年度/ 令和5年度比較 | |
|-----------------|---------|---------|---------|-------------------|--------|
| | | | | 増減 | 増減率 |
| 調 定 額 A | 463,771 | 449,306 | 430,743 | △ 18,563 | △ 4.1 |
| 収 入 額 B | 384,275 | 375,945 | 363,929 | △ 12,016 | △ 3.2 |
| うち還付未済額 | 177 | 539 | 417 | - | - |
| 不 納 欠 損 額 C | 9,023 | 7,172 | 4,075 | △ 3,097 | △ 43.2 |
| 収 入 未 済 額 A-B-C | 70,473 | 66,189 | 62,739 | △ 3,450 | △ 5.2 |
| 収 納 率 B/A | 82.9 | 83.7 | 84.5 | 0.8 | - |

(3) 歳出の状況

歳出決算額は、前年度と比較し 3,984 千円(0.1%)減少している。保険給付費は 2,336,107 千円(構成比 74.7%)と、前年度と比較し 14,784 千円(0.6%)減少、国民健康保険事業費納付金は 657,498 千円(構成比 21.0%)と 10,158 千円(1.6%)増加している。保健事業費は 57,248 千円(構成比 1.9%)と、前年度と比較し 2,167 千円(3.9%)増加している。

歳出の状況

(単位:千円、%)

| 区分 | 令和4年度 | 令和5年度 | 令和6年度 | | 令和6年度/ 令和5年度比較 | |
|---------------|-----------|-----------|-----------|-------|-------------------|--------|
| | | | 決算額 | 構成比 | 増減 | 増減率 |
| 総 務 費 | 65,046 | 65,804 | 69,205 | 2.2 | 3,401 | 5.2 |
| 保 険 給 付 費 | 2,301,739 | 2,350,891 | 2,336,107 | 74.7 | △ 14,784 | △ 0.6 |
| 国民健康保険事業費納付金 | 682,912 | 647,340 | 657,498 | 21.0 | 10,158 | 1.6 |
| 保 健 事 業 費 | 48,064 | 55,081 | 57,248 | 1.9 | 2,167 | 3.9 |
| 基 金 積 立 金 | 139 | 147 | 166 | 0.0 | 19 | 12.9 |
| 諸 支 出 金 | 4,878 | 11,753 | 6,808 | 0.2 | △ 4,945 | △ 42.1 |
| 共 同 事 業 抛 出 金 | 1 | 0 | | | | 皆減 |
| 合計 | 3,102,779 | 3,131,016 | 3,127,032 | 100.0 | △ 3,984 | △ 0.1 |

(4) 基金の状況

国民健康保険基金について、前年度末現在高は 755,755 千円で、当年度 166 千円を積み立て、44,000 千円取り崩したことにより、当年度末現在高は 711,921 千円となっている。

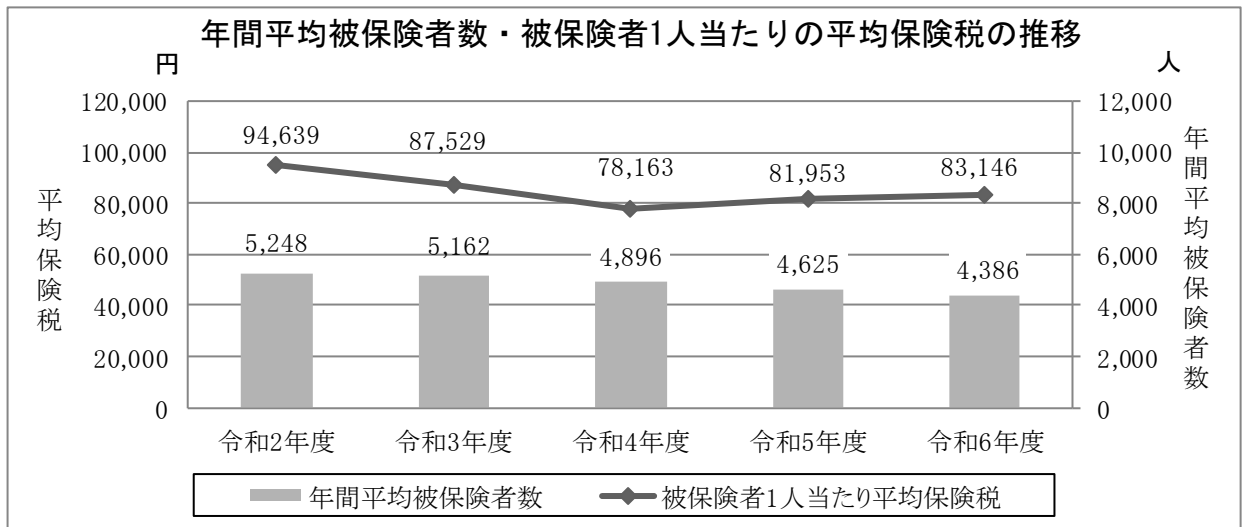
(5) 被保険者等の状況

当年度の年間平均被保険者数は 4,386 人と、前年度と比較し 239 人(5.2%)減少しており、加入率は 20.9%で 0.5 ポイント減少している。被保険者一人当たりの平均保険税は 83,146 円と、前年度と比較し 1,193 円(1.5%)増加している。

被保険者数の状況

| 区分 | 令和4年度 | 令和5年度 | 令和6年度 | 令和6年度/ 令和5年度比較 | |
|------------|--------|--------|--------|-------------------|--------|
| | | | | 増減 | 増減率(%) |
| 人口(人) A | 22,325 | 21,617 | 20,992 | △ 625 | △ 2.9 |
| 被保険者数(人) B | 4,896 | 4,625 | 4,386 | △ 239 | △ 5.2 |
| 加入率(%) B/A | 21.9 | 21.4 | 20.9 | △ 0.5 | - |

※ 人口は各年度10月1日現在、被保険者数は各年度月平均数値による。



4 環境衛生事業特別会計決算の状況

(1) 決算の概要

当年度の環境衛生事業決算額は歳入総額 245,344 千円、歳出総額 245,340 千円、歳入から歳出を差し引いた実質収支は 4 千円となっている。

決算収支の状況

(単位:千円、%)

| 区分 | 令和4年度 | 令和5年度 | 令和6年度 | 令和6年度/ 令和5年度比較 | |
|----------------|--------|--------|---------|-------------------|-------|
| | | | | 増減 | 増減率 |
| 歳入総額 A | 85,282 | 26,703 | 245,344 | 218,641 | 818.8 |
| 歳出総額 B | 85,282 | 26,703 | 245,340 | 218,637 | 818.8 |
| 歳入歳出差引額 A-B=C | | | 4 | 4 | 皆増 |
| 翌年度へ繰り越すべき財源 D | | | | | |
| 実質収支 C-D | 0 | 0 | 4 | 4 | 皆増 |

(2) 歳入の状況

歳入決算額は、前年度と比較し 218,641 千円(818.8%)増加している。環境衛生使用料である使用料及び手数料は 3,869 千円(構成比 1.6%)と、前年度と比較し 123 千円(3.1%)減少している。国庫支出金は、113,474 千円(46.2%)と、皆増し、市債は 106,400 千円(構成比 43.4%)と、103,500 千円(3569.0%)それぞれ増加している。これは、秋吉広谷浄化センター整備事業の増によるものである。

環境衛生使用料の収納状況について、調定額 3,914 千円に対し、収入額は 3,869 千円となっている。収納率は 98.9%となっている。

歳入の状況

(単位:千円、%)

| 区分 | 令和4年度 | 令和5年度 | 令和6年度 | | 令和6年度/ 令和5年度比較 | |
|----------|--------|--------|---------|-------|-------------------|---------|
| | | | 決算額 | 構成比 | 増減 | 増減率 |
| 使用料及び手数料 | 3,714 | 3,992 | 3,869 | 1.6 | △ 123 | △ 3.1 |
| 国庫支出金 | 28,715 | | 113,474 | 46.2 | 113,474 | 皆増 |
| 繰入金 | 19,288 | 16,040 | 20,618 | 8.4 | 4,578 | 28.5 |
| 諸収入 | | 3,771 | 983 | 0.4 | △ 2,788 | △ 73.9 |
| 市債 | 33,500 | 2,900 | 106,400 | 43.4 | 103,500 | 3,569.0 |
| 繰越金 | 65 | | | | | |
| 合計 | 85,282 | 26,703 | 245,344 | 100.0 | 218,641 | 818.8 |

環境衛生使用料の収納状況

(単位:千円、%)

| 区分 | 令和4年度 | 令和5年度 | 令和6年度 | 令和6年度/ 令和5年度比較 | |
|-------------|--------|-------|-------|-------------------|-------|
| | | | | 増減 | 増減率 |
| 調 定 額 A | 17,264 | 4,039 | 3,914 | △ 125 | △ 3.1 |
| 収 入 額 B | 3,714 | 3,992 | 3,869 | △ 123 | △ 3.1 |
| うち還付未済額 | | | | | |
| 不 納 欠 損 額 C | 13,500 | | | | |
| 収入未済額 A-B-C | 50 | 47 | 45 | △ 2 | △ 4.3 |
| 収 納 率 B/A | 21.5 | 98.8 | 98.9 | 0.1 | - |

(3) 歳出の状況

歳出決算額は、前年度と比較し 218,637 千円(818.8%)増加している。これは主に、施設整備費において、秋吉広谷浄化センター整備事業に係る委託料の増加によるものである。

歳出の状況

(単位:千円、%)

| 区分 | 令和4年度 | 令和5年度 | 令和6年度 | | 令和6年度/ 令和5年度比較 | |
|---------|--------|--------|---------|-------|-------------------|-------|
| | | | 決算額 | 構成比 | 増減 | 増減率 |
| 環境衛生事業費 | 85,181 | 26,246 | 244,825 | 99.8 | 218,579 | 832.8 |
| 公 債 費 | 101 | 457 | 515 | 0.2 | 58 | 12.7 |
| 合計 | 85,282 | 26,703 | 245,340 | 100.0 | 218,637 | 818.8 |

(4) 市債の状況

市債について、秋吉広谷浄化センター整備事業の実施に伴い 106,400 千円を新規に借入れたことにより、年度末未償還残高は 165,000 千円となっている。

5 介護保険事業特別会計決算の状況

(1) 決算の概要

当年度の介護保険事業決算額は、歳入総額 3,318,652 千円、歳出総額 3,125,840 千円、歳入から歳出を差し引いた実質収支は 192,812 千円となっている。

決算収支の状況

(単位:千円、%)

| 区分 | 令和4年度 | 令和5年度 | 令和6年度 | 令和6年度/ 令和5年度比較 | |
|----------------|-----------|-----------|-----------|-------------------|-------|
| | | | | 増減 | 増減率 |
| 歳入総額 A | 3,313,562 | 3,332,386 | 3,318,652 | △ 13,734 | △ 0.4 |
| 歳出総額 B | 3,182,455 | 3,124,844 | 3,125,840 | 996 | 0.0 |
| 歳入歳出差引額 A-B=C | 131,107 | 207,542 | 192,812 | △ 14,730 | △ 7.1 |
| 翌年度へ繰り越すべき財源 D | | | | | |
| 実質収支 C-D | 131,107 | 207,542 | 192,812 | △ 14,730 | △ 7.1 |

(2) 歳入の状況

歳入決算額は、前年度と比較し 13,734 千円(0.4%)減少している。保険料は 629,660 千円(構成比 19.0%)と、前年度と比較し 7,326 千円(1.2%)減少している。国庫支出金は 791,530 千円(構成比 23.9%)と、前年度と比較し 12,677 千円(1.6%)、支払基金交付金は 787,789 千円(構成比 23.7%)と、40,038 千円(4.8%)、県支出金は 428,696 千円(構成比 12.9%)と9,708 千円(2.2%)、繰入金は 465,460 千円(構成比 14.0%)と21,060 千円(4.3%)それぞれ減少している。繰越金は 207,542 千円(構成比 6.3%)と76,435 千円(58.3%)増加している。

介護保険料の収納状況について、調定額 630,896 千円に対し、収入額は 629,660 千円となっている。収入未済額は 902 千円と、前年度と比較し 2,231 千円(71.2%)減少している。また、収納率は 0.6%上昇し 99.8%となっている。

歳入の状況

(単位:千円、%)

| 区分 | 令和4年度 | 令和5年度 | 令和6年度 | | 令和6年度/ 令和5年度比較 | |
|----------|-----------|-----------|-----------|-------|-------------------|-------|
| | | | 決算額 | 構成比 | 増減 | 増減率 |
| 保険料 | 643,563 | 636,986 | 629,660 | 19.0 | △ 7,326 | △ 1.2 |
| 使用料及び手数料 | 62 | 57 | 74 | 0.0 | 17 | 29.8 |
| 国庫支出金 | 836,141 | 804,207 | 791,530 | 23.9 | △ 12,677 | △ 1.6 |
| 支払基金交付金 | 826,736 | 827,827 | 787,789 | 23.7 | △ 40,038 | △ 4.8 |
| 県支出金 | 464,752 | 438,404 | 428,696 | 12.9 | △ 9,708 | △ 2.2 |
| 財産収入 | 57 | 69 | 92 | 0.0 | 23 | 33.3 |
| 繰入金 | 500,185 | 486,520 | 465,460 | 14.0 | △ 21,060 | △ 4.3 |
| 繰越金 | 34,778 | 131,107 | 207,542 | 6.3 | 76,435 | 58.3 |
| 諸収入 | 7,288 | 7,209 | 7,809 | 0.2 | 600 | 8.3 |
| 合計 | 3,313,562 | 3,332,386 | 3,318,652 | 100.0 | △ 13,734 | △ 0.4 |

介護保険料の収納状況

(単位:千円、%)

| 区分 | 令和4年度 | 令和5年度 | 令和6年度 | 令和6年度/ 令和5年度比較 | |
|-------------|---------|---------|---------|-------------------|--------|
| | | | | 増減 | 増減率 |
| 調 定 額 A | 650,744 | 642,122 | 630,896 | △ 11,226 | △ 1.7 |
| 収 入 額 B | 643,563 | 636,986 | 629,660 | △ 7,326 | △ 1.2 |
| うち還付未済額 | 541 | 386 | 627 | 241 | 62.4 |
| 不 納 欠 損 額 C | 2,051 | 2,003 | 334 | △ 1,669 | △ 83.3 |
| 収入未済額 A-B-C | 5,130 | 3,133 | 902 | △ 2,231 | △ 71.2 |
| 収 納 率 B/A | 98.9 | 99.2 | 99.8 | 0.6 | - |

(3) 歳出の状況

歳出決算額は、前年度と比較し 996 千円(0.0%)増加している。保険給付費は 2,702,208 千円(構成比 86.4%)と、前年度と比較し 90,090 千円(3.2%)減少し、地域支援事業費は 137,544 千円(構成比 4.4%)と、14,967 千円(12.2%)増加している。

給付の状況について、主に受給者数の減少により全体的に減少しているが、居宅介護サービスは 1,384,460 千円と、前年度と比較し 69,029 千円(4.7%)、施設介護サービスは 1,097,561 千円と、22,364 千円(2.0%)、特定入所者介護サービスは 75,478 千円と、7,786 千円(9.4%)それぞれ減少している。

歳出の状況

(単位:千円、%)

| 区分 | 令和4年度 | 令和5年度 | 令和6年度 | | 令和6年度/ 令和5年度比較 | |
|-----------|-----------|-----------|-----------|-------|-------------------|-------|
| | | | 決算額 | 構成比 | 増減 | 増減率 |
| 総 務 費 | 74,407 | 78,118 | 78,093 | 2.5 | △ 25 | 0.0 |
| 保 険 給 付 費 | 2,922,306 | 2,792,298 | 2,702,208 | 86.4 | △ 90,090 | △ 3.2 |
| 地域支援事業費 | 128,343 | 122,577 | 137,544 | 4.4 | 14,967 | 12.2 |
| 基金積立金 | 38,351 | 69,051 | 77,443 | 2.5 | 8,392 | 12.2 |
| 諸 支 出 金 | 19,048 | 62,800 | 130,552 | 4.2 | 67,752 | 107.9 |
| 合計 | 3,182,455 | 3,124,844 | 3,125,840 | 100.0 | 996 | 0.0 |

給付の状況

(単位:千円、%)

| 区分 | 令和4年度 | 令和5年度 | 令和6年度 | 令和6年度/ 令和5年度比較 | |
|-------------|-----------|-----------|-----------|-------------------|-------|
| | | | | 増減 | 増減率 |
| 居宅介護サービス | 1,506,392 | 1,453,489 | 1,384,460 | △ 69,029 | △ 4.7 |
| 介護予防サービス | 74,948 | 69,689 | 77,224 | 7,535 | 10.8 |
| 施設介護サービス | 1,172,348 | 1,119,925 | 1,097,561 | △ 22,364 | △ 2.0 |
| 高額介護サービス | 68,214 | 63,881 | 65,140 | 1,259 | 2.0 |
| 特定入所者介護サービス | 97,725 | 83,264 | 75,478 | △ 7,786 | △ 9.4 |
| 審査支払手数料 | 2,679 | 2,050 | 2,345 | 295 | 14.4 |
| 合計 | 2,922,306 | 2,792,298 | 2,702,208 | △ 90,090 | △ 3.2 |

(4) 基金の状況

介護給付費準備基金について、前年度末現在高は 421,202 千円で、当年度 92 千円を積み立てたことにより、当年度末現在高は 421,294 千円となっている。

(5) 被保険者数(第1号)等の状況

第1号被保険者は 9,494 人と、前年度と比較し 170 人(1.8%)、認定者数は 1,751 人と 7 人(0.4%)、受給者数は 1,477 人と 46 人(3.0%)それぞれ減少している。

認定者数及び受給者数の状況(第1号被保険者)

| 区分 | 令和4年度 | 令和5年度 | 令和6年度 | 令和6年度/ 令和5年度比較 | |
|---------------|-------|-------|-------|-------------------|--------|
| | | | | 増減 | 増減率(%) |
| 被保険者数(人) A | 9,798 | 9,664 | 9,494 | △ 170 | △ 1.8 |
| 認定者数(人) B | 1,803 | 1,758 | 1,751 | △ 7 | △ 0.4 |
| 対被保険者数(%) B/A | 18.4 | 18.2 | 18.4 | 0.2 | - |
| 受給者数(人) C | 1,623 | 1,523 | 1,477 | △ 46 | △ 3.0 |
| 対認定者数(%) C/B | 90.0 | 86.6 | 84.4 | △ 2.2 | - |

※ 各年度3月31日現在の数値。

6 後期高齢者医療事業特別会計決算の状況

(1) 決算の概要

当年度の後期高齢者医療事業決算額は、歳入総額 565,164 千円、歳出総額 564,269 千円で、歳入から歳出を差し引いた実質収支は 895 千円となっている。

決算収支の状況

(単位:千円、%)

| 区分 | 令和4年度 | 令和5年度 | 令和6年度 | 令和6年度/ 令和5年度比較 | |
|----------------|---------|---------|---------|-------------------|-------|
| | | | | 増減 | 増減率 |
| 歳入総額 A | 487,267 | 501,264 | 565,164 | 63,900 | 12.7 |
| 歳出総額 B | 486,721 | 500,892 | 564,269 | 63,377 | 12.7 |
| 歳入歳出差引額 A-B=C | 546 | 372 | 895 | 523 | 140.6 |
| 翌年度へ繰り越すべき財源 D | | | | | |
| 実質収支 C-D | 546 | 372 | 895 | 523 | 140.6 |

(2) 歳入の状況

歳入決算額は、前年度と比較し 63,900 千円(12.7%)増加している。後期高齢者医療保険料は 402,709 千円(構成比 71.3%)と、前年度と比較し 47,428 千円(13.3%)、繰入金は 160,758 千円(構成比 28.4%)と、16,130 千円(11.2%)それぞれ増加している。

後期高齢者医療保険料の収納状況について、調定額 404,123 千円に対し、収入額は 402,709 千円となっている。収入未済額は 1,268 千円と、前年度と比較し 917 千円(261.3%)増加している。また、収納率は 0.2%減少し 99.7%、収入額から還付未済額を除くと 99.4%となっている。

歳入の状況

(単位:千円、%)

| 区分 | 令和4年度 | 令和5年度 | 令和6年度 | | 令和6年度/ 令和5年度比較 | |
|----------------|---------|---------|---------|-------|-------------------|--------|
| | | | 決算額 | 構成比 | 増減 | 増減率 |
| 後期高齢者 医療保険料 | 342,517 | 355,281 | 402,709 | 71.3 | 47,428 | 13.3 |
| 使用料及び手数料 | 47 | 50 | 45 | 0.0 | △ 5 | △ 10.0 |
| 繰入金 | 142,315 | 144,628 | 160,758 | 28.4 | 16,130 | 11.2 |
| 繰越金 | 922 | 547 | 372 | 0.1 | △ 175 | △ 32.0 |
| 諸収入 | 1,466 | 758 | 1,280 | 0.2 | 522 | 68.9 |
| 合計 | 487,267 | 501,264 | 565,164 | 100.0 | 63,900 | 12.7 |

後期高齢者医療保険料の収納状況

(単位:千円、%)

| 区分 | 令和4年度 | 令和5年度 | 令和6年度 | 令和6年度/ 令和5年度比較 | |
|-------------|---------|---------|---------|-------------------|--------|
| | | | | 増減 | 増減率 |
| 調 定 額 A | 343,538 | 355,699 | 404,123 | 48,424 | 13.6 |
| 収 入 額 B | 342,517 | 355,281 | 402,709 | 47,428 | 13.3 |
| うち還付未済額 | 794 | 1,325 | 1,054 | △ 271 | △ 20.5 |
| 不 納 欠 損 額 C | 284 | 67 | 146 | 79 | 117.9 |
| 収入未済額 A-B-C | 737 | 351 | 1,268 | 917 | 261.3 |
| 収 納 率 B/A | 99.7 | 99.9 | 99.7 | △ 0.2 | - |

(3) 歳出の状況

歳出決算額は、前年度と比較し 63,377 千円 (12.7%) 増加している。総務費は 6,978 千円 (構成比 1.2%) と、前年度と比較し 404 千円 (6.1%)、後期高齢者医療広域連合納付金は 556,445 千円 (構成比 98.6%) と 62,756 千円 (12.7%) それぞれ増加している。

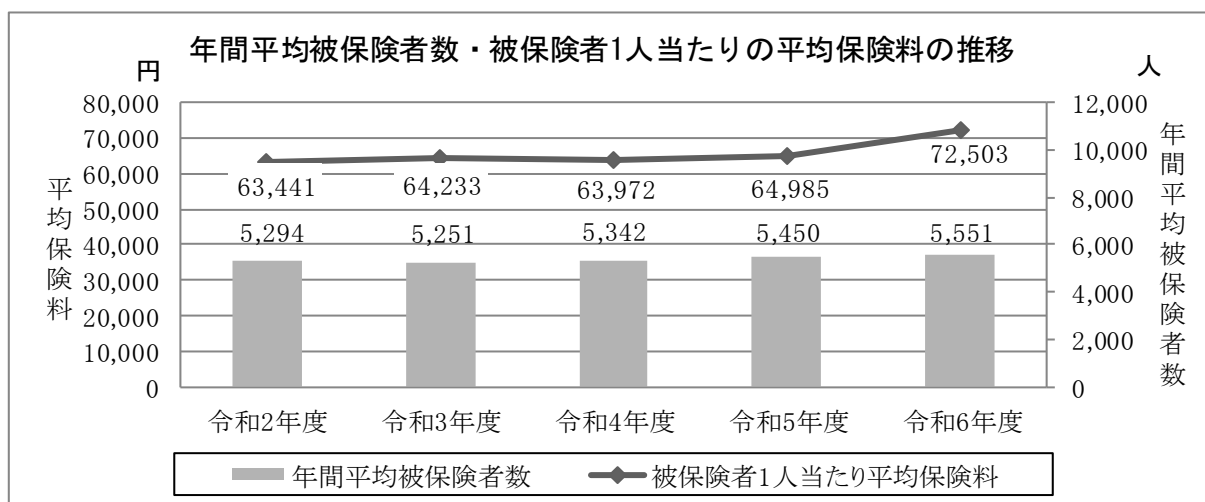
歳出の状況

(単位:千円、%)

| 区分 | 令和4年度 | 令和5年度 | 令和6年度 | | 令和6年度/ 令和5年度比較 | |
|--------------------------------|---------|---------|---------|-------|-------------------|------|
| | | | 決算額 | 構成比 | 増減 | 増減率 |
| 総 務 費 | 8,552 | 6,574 | 6,978 | 1.2 | 404 | 6.1 |
| 後 期 高 齢 者 医 療 広 域 連 合 納 付 金 | 476,832 | 493,689 | 556,445 | 98.6 | 62,756 | 12.7 |
| 諸 支 出 金 | 1,337 | 629 | 846 | 0.2 | 217 | 34.5 |
| 合計 | 486,721 | 500,892 | 564,269 | 100.0 | 63,377 | 12.7 |

(4) 被保険者数等の状況

当年度の年間平均被保険者数は 5,551 人と、前年度と比較し 101 人 (1.9%)、被保険者一人当たりの平均保険料は 72,503 円と 7,518 円 (11.6%) それぞれ増加している。



7 財産に関する調書

(1) 公有財産

当年度の公有財産の異動状況は下記のとおりである。

公有財産（土地・建物・山林）の状況

(単位: m²)

| 区分 | | 令和5年度現在高 | 令和6年度中増減 | 令和6年度現在高 |
|----|------|------------|----------|------------|
| 土地 | 行政財産 | 3,649,317 | △ 18,560 | 3,630,757 |
| | 普通財産 | 48,360,138 | 18,726 | 48,378,864 |
| | 計 | 52,009,455 | 166 | 52,009,621 |
| 建物 | 行政財産 | 254,869 | △ 2,778 | 252,091 |
| | 普通財産 | 11,715 | 3,572 | 15,287 |
| | 計 | 266,584 | 794 | 267,378 |

(単位: m²)

| 区分 | | 令和5年度現在高 | 令和6年度中増減 | 令和6年度現在高 |
|------------|----------|------------|----------|------------|
| 山林 (立木) | 面積 | 47,875,321 | | 47,875,321 |
| | 立木の推定蓄積量 | 1,366,407 | 6,611 | 1,373,018 |

(2) 有価証券

当年度中の異動はなく、年度末現在高は 12 千円となっている。

(3) 出資による権利

当年度は、水道事業に 130,934 千円、農業集落排水事業に 1,900 千円、病院事業に 30,000 千円を出資したことに伴い、年度末現在高は 3,919,443 千円となっている。

(4) 物品

当年度の重要物品(1個又は一式の購入価格が 100 万円以上のもの)について、当年度末現在数は 2,355 点となっている。

(5) 債権

当年度は、観光事業特別会計貸付金が 13,903 千円減少したことにより、年度末現在高は 47,403 千円となっている。

(6) 基金

当年度末基金現在高は 5,447,738 千円と、前年度と比較し 954,073 千円(14.9%)減少している。

基金の状況（令和7年3月31日現在）

(単位:千円)

| 区分 | 令和5年度末現在高 | 令和6年度中増減額 | | 令和6年度末現在高 |
|--------------------------|-----------|-----------|-----------|-----------|
| | | 積立額 | 取崩額 | |
| 財政調整基金 | 2,226,863 | 402 | 700,000 | 1,527,265 |
| 減債基金 | 447,354 | 98 | 0 | 447,452 |
| ゆたかなまちづくり基金 | 1,170,273 | 264 | 0 | 1,170,537 |
| ふるさと人財育成基金 | 192,376 | 39 | 15,442 | 176,973 |
| 職員退職手当基金 | 197,049 | 5,128 | 0 | 202,177 |
| 地域共生基金 | 342,233 | 69 | 24,194 | 318,108 |
| 奨学基金 | 39,768 | 7 | 0 | 39,775 |
| 県収入証紙購入基金 | 2,000 | 0 | 0 | 2,000 |
| 事業運営貸付基金 | 10,000 | 0 | 0 | 10,000 |
| 国民健康保険基金 | 755,755 | 166 | 44,000 | 711,921 |
| 介護給付費準備基金 | 421,202 | 92 | 0 | 421,294 |
| ふるさと美祢応援基金 | 279,516 | 99,263 | 61,253 | 317,526 |
| 庁舎等整備基金 | 277,532 | 17 | 200,000 | 77,549 |
| 学校教育施設整備基金 | 384 | 69 | 0 | 453 |
| 森林環境整備基金 | 36,355 | 639 | 12,286 | 24,708 |
| がんばる企業応援資金 融資制度利子補給基金 | 3,151 | 0 | 3,151 | 0 |
| 合計 | 6,401,811 | 106,253 | 1,060,326 | 5,447,738 |

8 基金の運用状況

(1) 奨学基金

本基金は、美祢市奨学基金条例に基づき、奨学金の貸付けを円滑かつ効率的に行うために設置し、運用されている。新規貸付けはなく、貸付額 600 千円、返還金 1,861 千円であり、当年度末基金現在高は 39,775 千円となっている。

奨学基金運用状況

(単位:千円)

| 区分 | 令和5年度末現在高 | 令和6年度中増減 | | 令和6年度末現在高 |
|-----|-----------|----------|-------|-----------|
| | | 増加 | 減少 | |
| 現金 | 31,605 | 1,868 | 600 | 32,873 |
| 貸付金 | 8,163 | 600 | 1,861 | 6,902 |
| 合計 | 39,768 | 2,468 | 2,461 | 39,775 |

(2) 県収入証紙購入基金

本基金は、美祢市県収入証紙購入基金条例に基づき、県収入証紙の売りさばきにより住民の利便を図るために設置され、2,000 千円で運用されている。当年度末基金現在高の内訳は、現金 406 千円、県収入証紙 1,594 千円である。

県収入証紙購入基金運用状況

(単位:千円)

| 区分 | 令和5年度末現在高 | 令和6年度中増減 | | 令和6年度末現在高 |
|-------|-----------|----------|--------|-----------|
| | | 増加 | 減少 | |
| 現金 | 66 | 5,543 | 5,203 | 406 |
| 県収入証紙 | 1,934 | 5,203 | 5,543 | 1,594 |
| 合計 | 2,000 | 10,746 | 10,746 | 2,000 |

(3) 事業運営貸付基金

本基金は、美祢市事業運営貸付基金条例に基づき、事業所及び行政事務を円滑かつ効率的に行うために設置され、10,000 千円で運用されている。当年度末基金現在高の内訳は、現金 9,195 千円、貸付金 805 千円である。

事業運営貸付基金運用状況

(単位:千円)

| 区分 | 令和5年度末現在高 | 令和6年度中増減 | | 令和6年度末現在高 |
|-----|-----------|----------|----|-----------|
| | | 増加 | 減少 | |
| 現金 | 9,195 | 25 | 25 | 9,195 |
| 貸付金 | 805 | 25 | 25 | 805 |
| 合計 | 10,000 | 50 | 50 | 10,000 |

むすび

以上が、令和6年度一般会計及び特別会計の決算状況並びに基金の運用状況である。

当年度は「第二次美祢市総合計画」を基本として、「安心・安全がいちばん」、「元気づくりがいちばん」、「次世代支援がいちばん」、「ひとつになれる市政がいちばん」を重点項目と位置づけ、その具現化に向けて各事業を実施している。

審査の概要及び意見は次のとおりである。

1 財政状況について

普通会計（一般会計及び環境衛生事業特別会計）決算における財政指標について、標準財政規模9,925,843千円に対する実質収支は217,900千円であり、実質収支比率は2.2%となった。これは前年度から0.7ポイント低下しており、一般的に望ましいとされる3~5%を下回る水準で、類似団体の6.4%と比較しても低い数値である。財政力指数（3か年平均）は1を超えるほど財源に余裕があるとされており、前年度より0.1ポイント上昇の0.40となり、類似団体の0.37より高い。これは財源自立度が比較的高いことを示すが、依然として1未満である。財政の弾力性を示す経常収支比率は低いほど財政が弾力性に富んでおり、高いほど硬直化していることを示し、前年度から0.4ポイント上昇の98.4%となり、類似団体の93.0%を上回っている。公債費による財政負担の度合いを示す公債費負担比率は12.4%で、前年度比1.7ポイント上昇した。一方で類似団体の15.5%と比較すると低い数値となっている。

2 一般会計の決算について

一般会計の決算について、歳入総額が23,725,291千円、歳出総額が23,133,098千円で前年度と比較し、歳入は672,128千円（2.9%）、歳出は2,635,078千円（12.9%）それぞれ増加している。歳入歳出差引額は前年度と比較して1,962,950千円（76.8%）減少の592,193千円となり、ここから翌年度への繰越財源374,293千円を除いた実質収支は217,900千円となった。これを前年度実質収支289,798千円と比較すると、単年度収支は△71,898千円となった。これに積立金423千円を加え、更に財源不足分を補うため財政調整基金を500,000千円取り崩した結果、実質単年度収支は△571,475千円となった。これは支出が当年度の収入に賄えず、前年度から繰越金（前年度実質収支額）及び基金を取り崩し当年度において支出の財源として使用していることを意味している。

歳入決算額について財源別に前年度と比較すると自主財源は7,793,873千円で、前年度に比べ1,237,143千円（18.9%）の増加となり、依存財源は15,931,418千円で、前年度に比べ565,015千円（3.4%）の減少となっている。

自主財源について、歳入総額の15.1%を占める市税は76,319千円（2.1%）減少の3,577,282千円となっている。これは市税の58.6%を占める固定資産税（土地、家屋、償却資産は2,097,375千円となり、前年度と比較すると41,689千円（1.9%）減少している。これは太陽光パネルの設置などによる開発がピークを経過し償却資産が減少したことによ

るものである。市税の 29.5%を占める市民税は 1,056,237 千円で、前年度と比較すると 31,150 千円 (2.9%) 減少している。これは主に個人市民税が 820,384 千円と定額減税の実施により 95,395 千円 (10.4%) 減少したことが影響し、全体で 31,150 千円 (2.9%) の減少となった。そのほか、鉱産税は 48,192 千円で 276 千円 (0.6%) の減少、軽自動車税は 113,466 千円で 1,670 千円 (1.5%) の増加、入湯税は 1,138 千円で 91 千円 (8.7%) の増加となっている。

依存財源についてみると歳入総額 28.7%を占める地方交付税は、前年度より 59,857 千円 (0.9%) 増加の 6,812,750 千円となっている。地方交付税法に規定する基準財政需要額と基準財政収入額の差に基づき交付される普通交付税は 5,462,050 千円で、臨時経済対策債や給与改定費、臨時財政対策債償還基金費などが増額算定された影響により、前年度比 138,006 千円 (2.6%) の増加となった。一方、普通交付税で補足されなかった特別な財政需要に対応して交付される特別交付税は 1,350,700 千円で、災害復旧等に係る特殊需要が前年度を下回ったことから、78,149 千円 (5.5%) 減少している。

歳出決算額を性質別にみると、義務的経費は 7,386,262 千円で、前年度と比べ 223,033 千円 (3.1%) 増加した。内訳として、人件費は 3,191,112 千円で 110,138 千円 (3.6%) の増加しこれは、主に退職者数の減により退職手当は減少したが、人事院勧告による職員の給与改定、会計年度任用職員への勤勉手当の支給が開始されたことによるものである。扶助費は 2,512,107 千円で 144,620 千円 (6.1%) の増加となった。これは、物価高騰対応重点支援地方創生臨時交付金による給付金・定額減税一体措置などの支援実施、報酬改定に伴う自立支援医療給付費の増加によるものである。一方、公債費は 1,683,043 千円で 31,725 千円 (1.9%) 減少となっている。

投資的経費は 7,550,666 千円で、前年度より 2,244,379 千円 (42.3%) 増加した。普通建設事業費は 5,936,928 千円で 2,021,927 千円 (51.6%) の増加となった。これは、衛生センター整備事業、災害関連地域防災がけ崩れ対策工事の実施により増加、また、美東総合支所庁舎等整備事業、秋芳総合支所庁舎等整備事業及び給食センター整備事業の実施等によるものである。災害復旧事業費は 1,613,738 千円で 222,452 千円 (16.0%) の増加となった。これは、令和 5 年大雨災害の繰越事業によるものである。

その他の経費は 8,196,170 千円で、167,666 千円 (2.1%) 増加した。その内訳は、物件費が 2,937,318 千円で 11,824 千円 (0.4%) の減少となっている。これは主に前年度に事業縮小し実施したプレミアム付き商品券発行事業が完了していたことなどによるものである。維持補修費が 260,048 千円で 119,010 千円 (84.4%) の増加している。これは、災害防止対策等の河川浚渫事業の増加、カルストクリーンセンターの破砕修理などによるものである。補助費等が 3,156,002 千円で 113,467 千円 (3.7%) の増加している。これは主に消防の高機能通信指令システム更新負担金の増によるものである。積立金が 170,328 千円で 56,520 千円 (49.7%) の増加となっている。これは主に普通交付税の再算定において、増収した額のうち、減債基金に積み立てたほか、ふるさと美祢応援寄附金をふるさと美祢応援基金に積み立てたことによるものである。繰出金として 4 公営企業会計へ 1,869,916 千円繰出しているが、特に観光事業会計へ景清洞トロン温泉バイオマスチップボイラーの

費用対効果の検証が必要である。

3 特別会計の決算について

4つの特別会計を合計した決算は、歳入総額 7,260,433 千円、歳出総額は 7,062,481 千円と前年度と比較し、歳入総額では 238,238 千円 (3.28%)、歳出総額は 279,026 千円 (3.95%) それぞれ増加しているが、歳入歳出差引額は 40,788 千円 (20.6%) 減少の 197,952 千円となっている。

特別会計の主な内容は、次のとおりである。

国民健康保険事業決算について前年度と比較すると、歳入総額が 30,569 千円 (1.0%) 減少の 3,313,273 千円、歳出総額は 3,984 千円 (0.1%) 減少の 3,127,032 千円となった。歳入の構成比率が 11.6%である国民健康保険税は、12,016 千円 (3.2%) 減少の 363,929 千円となり、これは主に被保険者数の減少によるものである。歳出の構成比率が 74.7%である保険給付費は 14,784 千円 (0.6%) 減少の 2,336,107 千円となった。

環境衛生事業決算について前年度と比較すると、歳入総額が 218,641 千円 (818.8%) 増加の 245,344 千円、歳出総額は、218,637 千円 (818.8%) 増加の 245,340 千円となっている。これは、秋吉広谷浄化センター整備事業によるものである。

介護保険事業決算について前年度と比較すると歳入総額は 13,734 千円 (0.4%) 減少の 3,318,652 千円となっている。これは、保険料、国庫支出金、支払基金交付金等の減少によるものである。歳出総額は 996 千円増加の 3,125,840 千円となっている。これは、受給者数の減少により保険給付費は減少したものの地域支援事業費、基金積立金等の増加によるものである。

後期高齢者医療事業決算については、前年度と比較すると歳入総額では 63,900 千円 (12.7%) 増加の 565,164 千円となっている。これは主に後期高齢者医療保険料が増加したことによるものである。歳出総額は 63,377 千円 (12.7%) 増加の 564,269 千円となっている。これは後期高齢者医療広域連合納付金の増加によるものである。

4 市債と基金の状況について

一般会計及び特別会計における当年度の市債残高は 21,517,207 千円で前年度と比較すると 3,204,100 千円新たに借り入れ、1,575,278 千円を償還したことにより 1,628,822 千円増加している。これは、給食センター整備事業及び衛生センター整備事業等に係る借入額が、元金償還額を上回ったことによるものである。

当年度の基金 5,447,738 千円と前年度と比較し 954,073 千円 (14.9%) 減少している。これは、ゆたかなまちづくり基金、職員退職手当基金及びふるさと美祢応援基金等に 106,253 千円積み立てたが、庁舎等整備基金などの取崩しにより基金残高は 5,447,738 千円となった。

5 意見

普通会計における財政状況についてみると、標準財政規模に対する実質収支は 217,900 千

円で実質収支比率は2.2%となり、前年度より低下し、一般的に望ましいとされる3～5%を下回る結果となった。これは類似団体の6.4%と比較しても低い数値であり、本市財政の余力が縮小していることを示している。一方、財政力指数は0.40と前年度より上昇し類似団体を上回っており、自主財源の比率が比較的高いことを示すものの、依然として「1」を下回っており自立的財政運営の余裕は限定的である。経常収支比率は98.4%となり、財政の硬直化が進む傾向がうかがえる。公債費負担比率は12.4%で、前年度からは増加したものの、類似団体を下回る水準にとどまっている。また、市の資産となる行政財産における目的終了した遊休資産については、速やかに普通財産へ移行し、有効活用を検討されたい。

一般会計決算については、歳入歳出差引額592,193千円となったが、翌年度へ繰り越すべき財源374,293千円を除き実質収支は217,900千円となっているが、単年度収支は71,898千円の赤字となり、さらに財政調整基金を多額に取り崩した結果、実質単年度収支は571,475千円の赤字となった。これは当年度における収入で歳出を賄いきれず、前年度からの繰越金や基金取崩しに依存せざるを得ない財政運営となっていることを示している。歳入の面では、市税が固定資産税や市民税の減少により減収となり、定額減税の影響もみられる。一方、依存財源では普通交付税が増加したが、特別交付税は減少している。なお、自主財源の確保としてふるさと納税の返礼品などの創意工夫が必要となる。歳出の面では、人事院勧告や勤勉手当の支給開始、物価高騰対応に伴う扶助費増により義務的経費が増加したほか、大規模施設整備事業や災害復旧事業の実施により投資的経費が大幅に増加している。

特別会計については、国民健康保険における被保険者数減少や介護保険事業における保険料・交付金減少など、人口減少の影響が顕著になってきている。また、環境衛生事業については、大規模施設整備に伴う大幅な増加がみられる。

市債残高は21,517,207千円となり、給食センターや衛生センターなどの事業に伴い増加している。今後は償還負担が一層大きくなることが予想される。また、基金残高は5,447,738千円と前年より大幅に減少しており、財政調整の余力が縮小している。

以上のことから、本市の財政運営は、大規模事業投資と人口減少に起因する歳入減少により、厳しさを増している状況にあると認められる。今後は、自主財源確保に向けた施策を強化するとともに、国や県の補助金等を的確に確保し、限られた財源を効率的かつ効果的に活用することが重要である。また、補助金制度や各種事業評価の活用及び補助事業の期間終了において事業廃止も含めた見直しにより歳出抑制に取り組み、将来の財政負担を軽減していく必要がある。さらに、収入未済額の縮減を図るため、債権管理の徹底と適正な収納対策を推進されたい。また、長期的な展望を把握するため長期財政計画の早期着手が重要となる。

併せて、内部統制およびコンプライアンスの徹底を図り、各部署におけるリスク管理をより一層強化することにより、質の高い行財政運営を確立するとともに、「第二次美祢市総合計画」の重点目標である「安心・安全」「元気づくり」「次世代支援」「一体感ある市政」の推進に努められることを望むものである。

参考資料

| 令和6年度 決算状況 | | 都道府県名 | 山口県 | コード番号 | 352136 | 市町村類型 | I-1 | | | |
|---------------------------------|-----------------|-------------|-----------------|-------------------------|---------------------------|----------------|------------|---------------------|--------|--------|
| | | | | 市町村名 | みねし 美祢市 | 6年度交付税 種地区分 | I-1 | | | |
| 人 口 | | 面 積 | 人口密度 | 人口集中 地区人口 | 産 業 構 造 | | | | | |
| | | | | | 区 分 | 第1次 | 第2次 | 第3次 | | |
| 国勢 調査 | R2年 | 23,247 人 | km ² | 人 | 就業 人口 | R2年 国調 | 1,273 | 3,027 | 6,941 | |
| | H27年 | 26,159 人 | | | | | 11.3 % | 26.9 % | 61.7 % | |
| | 増加率 | △ 11.1 % | | | | | | | | |
| 住民 基本 台帳 | R7.3.31 | 20,680 人 | 472.64 | 49 | | — | H27年 国調 | 1,660 | 3,448 | 7,793 |
| | R6.3.31 | 21,272 人 | | | | | | 12.9 % | 26.7 % | 60.4 % |
| | | | | | | | | | | |
| 区 分 | 令和6年度(02表) | 令和5年度(02表) | 区 分 | 指 数 等 (千円、%) | 指定団体等の 状 況 | | | | | |
| 1 歳 入 総 額 A | 23,724,680 | 23,054,891 | 基準財政需要額 | 8,992,188 | 山村振興 特定農山村 過 疎 | | | | | |
| 2 歳 出 総 額 B | 23,132,483 | 20,499,748 | 基準財政収入額 | 3,530,869 | | | | | | |
| 3 歳入歳出差引 A-B C | 592,197 | 2,555,143 | 標準財政規模 | 9,925,843 | | | | | | |
| 4 翌年度に繰り越す べき財 源 D | 374,297 | 2,265,345 | 財 政 力 指 数 | (3ヶ年) 0.40 (単年) 0.39 | 事務の共同 処理の状況 | | | | | |
| 5 実 質 収 支 E C-D | 217,900 | 289,798 | 実 質 収 支 比 率 | 2.2 | 自治会館管理 後期高齢者医療 災害基金 | | | | | |
| 6 単 年 度 収 支 F | △ 71,898 | △ 198,258 | 公 債 費 負 担 比 率 | 12.4 | | | | | | |
| 7 積 立 金 G | 423 | 543 | 積 立 金 現 在 高 | 3,979,243 | | | | | | |
| 8 地 方 債 繰 上 償 還 金 H | | | 地 方 債 現 在 高 | 21,352,207 | | | | | | |
| 9 積立金取崩し額 I | 500,000 | 900,000 | 収 益 事 業 収 入 額 | - | ラスパイレス指数 (令和6年4月1日現在) | | | | | |
| 10 実 質 単 年 度 収 支 F+G+H-I J | △ 571,475 | △ 1,097,715 | 債 務 負 担 行 為 額 | 3,390,071 | 98.2 | | | | | |
| | | | | 実 質 赤 字 比 率 | - | | | | | |
| 公 営 事 業 の 状 況 | 事 業 名 | 法適用の 有無 | 収支額 (形式) | 普通会計か らの繰入額 | 職員数 人 | 連結実質赤字比率 | - | | | |
| | 上 水 道 | 有 | △ 25,292 | 406,547 | 9 | 実 質 公 債 費 比 率 | 8.6 | | | |
| | 病 院 | 有 | △ 367,900 | 994,396 | 409 | 将 来 負 担 比 率 | 112.5 | | | |
| | 公 共 下 水 道 | 有 | △ 612 | 238,721 | 7 | 資 金 不 足 比 率 | - | | | |
| | 農 業 集 落 排 水 | 有 | 2,177 | 122,106 | 2 | 特別職等区分 | 改定実施年月日 | 1人当たり平均給料 (報酬月額) | | |
| | 観 光 | 有 | 63,479 | 18,917 | 29 | 市 長 | H20.3.21 | 780,000 円 | | |
| | 国民健康保険 | 無 | 4,241 | 252,845 | 10 | 副 市 長 | H20.3.21 | 624,000 円 | | |
| | 介 護 保 険 | 無 | 192,812 | 465,460 | 15 | 教 育 長 | H20.3.21 | 546,000 円 | | |
| | 後期高齢者医療 | 無 | 895 | 160,758 | 2 | 議 会 議 長 | H20.3.21 | 400,000 円 | | |
| | 特定環境保全 公共下水道 | 無 | 0 | 652 | 0 | 議 会 副 議 長 | H20.3.21 | 340,000 円 | | |
| | | | | | 議 会 議 員 | H20.3.21 | 300,000 円 | | | |

| 市町村名 | | 美 祢 市 | | 類 型 | | I - 1 | | (単位:千円、%) | | | | |
|-----------------------------------|------------|-------------------------|------------|------------------|---------------------------------|-----------------------------|------------|------------|--|--------|-------|-------|
| 歳 入 (05表) | | | | | 性 質 別 歳 出 (14表) | | | | | | | |
| 区 分 | 決算額 | 構成比 | 経常一般財源 K | K の構成比 | 区 分 | 決算額 | 構成比 | 税 等 | 経常一般財源 | 経常収支比率 | | |
| 地 方 税 | 3,577,282 | 15.1 | 3,491,686 | 34.6 | 人 件 費 | 3,191,359 | 13.8 | 2,985,849 | 2,939,690 | 29.0 | | |
| 地 方 譲 与 税 | 248,753 | 1.0 | 248,753 | 2.4 | うち退職手当債財源分 | | | | | | | |
| 利 子 割 交 付 金 | 1,844 | 0.0 | 1,844 | 0.0 | 扶 助 費 | 2,512,207 | 10.9 | 971,730 | 659,361 | 6.5 | | |
| 配 当 割 交 付 金 | 20,167 | 0.1 | 20,167 | 0.2 | 公 債 費 | 1,683,043 | 7.3 | 1,616,097 | 1,616,097 | 16.0 | | |
| 株 式 等 譲 渡 所 得 割 交 付 金 | 27,733 | 0.1 | 27,733 | 0.3 | 内 元 利 償 還 金 | 1,575,278 | 6.8 | 1,515,630 | 1,515,630 | 15.0 | | |
| 分 離 課 税 所 得 割 交 付 金 | | | | | 元 金 利 子 | 107,758 | 0.5 | 100,460 | 100,460 | 1.0 | | |
| 地 方 消 費 税 交 付 金 | 621,849 | 2.6 | 621,849 | 6.1 | 一 時 借 入 金 利 子 | 7 | 0.0 | 7 | 7 | 0.0 | | |
| ゴ ル フ 場 利 用 税 交 付 金 | 16,271 | 0.1 | 16,271 | 0.2 | 小 計 | 7,386,609 | 32.0 | 5,573,676 | 5,215,148 | 51.5 | | |
| 経 油 引 取 税 ・ 自 動 車 取 得 税 交 付 金 | | | | | 物 件 費 | 2,952,376 | 12.8 | 2,194,938 | 1,745,883 | 17.2 | | |
| 自 動 車 税 環 境 性 能 割 交 付 金 | 23,063 | 0.1 | 23,063 | 0.2 | 維 持 補 修 費 | 260,268 | 1.1 | 165,461 | 125,064 | 1.2 | | |
| 法 人 事 業 税 交 付 金 | 67,315 | 0.3 | 67,315 | 0.7 | 補 助 費 等 | 3,156,066 | 13.6 | 2,478,393 | 1,781,534 | 17.6 | | |
| 地 方 特 例 交 付 金 等 | 93,288 | 0.4 | 93,288 | 0.9 | 内 訳 (1) 一 部 事 務 組 合 に 対 す る も の | 23,482 | 0.1 | 23,482 | 23,018 | 0.2 | | |
| 地 方 交 付 税 | 6,812,750 | 28.7 | 5,462,050 | 54.1 | (1) 以 外 の も の | 3,132,584 | 13.5 | 2,454,911 | 1,758,516 | 17.4 | | |
| 内 訳 普 通 交 付 税 | 5,462,050 | 23.0 | 5,462,050 | 54.1 | 積 立 金 | 170,328 | 0.7 | 68,514 | | | | |
| 特 別 交 付 税 | 1,350,700 | 5.7 | | | 投 資 及 び 出 資 金 ・ 貸 付 金 | 275,671 | 1.2 | 162,834 | | | | |
| 小 計 | 11,510,315 | 48.5 | 10,074,019 | 99.7 | 繰 出 金 | 1,380,499 | 6.0 | 1,153,101 | 1,099,241 | 10.9 | | |
| 交 通 安 全 対 策 特 別 交 付 金 | 2,650 | 0.0 | 2,650 | 0.0 | 前 年 度 繰 上 充 用 金 | | | | | | | |
| 分 担 金 ・ 負 担 金 | 41,480 | 0.2 | | | 投 資 的 経 費 | 7,550,666 | 32.6 | 695,025 | | | | |
| 使 用 料 | 256,757 | 1.1 | 17,773 | 0.2 | 内 訳 (う ち 人 件 費) | 144,696 | 0.6 | 144,696 | | | | |
| 手 数 料 | 54,231 | 0.2 | | | 普 通 建 設 事 業 費 | 5,936,928 | 25.6 | 487,983 | | | | |
| 国 庫 支 出 金 | 3,647,499 | 15.4 | | | 内 訳 うち 補 助 | 2,300,029 | 9.9 | 109,102 | | | | |
| 国 有 提 供 施 設 等 所 在 市 町 村 所 税 交 付 金 | | | | | うち 単 独 | 3,577,698 | 15.4 | 365,174 | | | | |
| 県 支 出 金 | 1,253,111 | 5.3 | | | うち そ の 他 | 59,201 | 0.3 | 13,707 | | | | |
| 財 産 収 入 | 33,709 | 0.1 | 5,836 | 0.1 | 災 害 復 旧 事 業 費 | 1,613,738 | 7.0 | 207,042 | | | | |
| 寄 附 金 | 114,252 | 0.5 | | | 失 業 対 策 事 業 費 | | | | | | | |
| 繰 入 金 | 864,939 | 3.6 | | | | | | | | | | |
| 繰 越 金 | 2,555,143 | 10.8 | | | | | | | | | | |
| 諸 収 入 | 292,894 | 1.2 | 58 | 0.0 | | | | | | | | |
| 地 方 債 | 3,097,700 | 13.1 | | | | | | | | | | |
| 合 計 | 23,724,680 | 51.5 | 10,100,336 | 100.0 | 合 計 | 23,132,483 | 100.0 | 12,491,942 | | | | |
| | | | | | | | | | 経 常 一 般 財 源 (歳 出) 9,966,870 | | | |
| | | | | | | | | | 税 等 総 額 一 般 財 源 (05 表) 13,084,139 | | | |
| | | | | | | | | | 経 常 収 支 比 率 98.4% | | | |
| | | | | | | | | | * 減 収 補 て ん 債 (特 例 分) 及 び 臨 時 財 政 対 策 債 を 経 常 一 般 財 源 等 から 除 く 98.7% | | | |
| 市 町 村 税 (06表) | | | | | 目 的 別 歳 出 (07~13表) | | | | | | | |
| 区 分 | 決算額 | 構成比 | 増減率 | 基 準 税 額 × 100/75 | 超 過 課 税 分 収 入 済 額 | 区 分 | 決算額 | 構成比 | 税 等 | | | |
| 市 町 村 個 人 分 | 820,386 | 22.9 | △ 10.4 | 881,861 | | 議 会 費 | 134,630 | 0.6 | 134,587 | | | |
| 民 税 法 人 分 | 235,852 | 6.6 | 37.4 | 157,912 | 46,037 | 総 務 費 | 4,700,258 | 20.3 | 1,991,139 | | | |
| 固 定 資 産 税 | 2,109,402 | 59.0 | △ 1.9 | 2,092,908 | | 民 生 費 | 4,794,831 | 20.7 | 2,862,703 | | | |
| 軽 自 動 車 税 | 113,466 | 3.2 | 1.5 | 113,761 | | 衛 生 費 | 4,243,996 | 18.3 | 2,157,537 | | | |
| 市 町 村 た ば こ 税 | 163,250 | 4.6 | △ 1.5 | 162,849 | | 労 働 費 | 61,832 | 0.3 | 61,494 | | | |
| 鉱 産 税 | 48,192 | 1.3 | △ 0.6 | 48,471 | | 農 林 費 | 846,303 | 3.7 | 517,435 | | | |
| 特 別 土 地 保 有 税 | | | | | | 商 工 費 | 495,541 | 2.1 | 262,133 | | | |
| 法 定 外 普 通 税 ・ 旧 法 税 | | | | | | 土 木 費 | 996,520 | 4.3 | 601,443 | | | |
| 目 的 税 | 86,734 | 2.4 | △ 2.5 | | | 消 防 費 | 812,384 | 3.5 | 587,306 | | | |
| 内 訳 入 湯 税 | 1,139 | 0.0 | 8.8 | | | 教 育 費 | 2,749,407 | 11.9 | 1,493,026 | | | |
| 都 市 計 画 税 | 85,595 | 2.4 | △ 2.6 | | | 災 害 復 旧 費 | 1,613,738 | 7.0 | 207,042 | | | |
| そ の 他 | | | | | | 公 債 費 | 1,683,043 | 7.3 | 1,616,097 | | | |
| | | | | | | 諸 支 出 金 | | | | | | |
| | | | | | | 前 年 度 繰 上 充 用 金 | | | | | | |
| | | | | | | 特 別 区 調 整 納 付 金 | | | | | | |
| 合 計 | 3,577,282 | 100.0 | △ 2.1 | 3,457,762 | 46,037 | 合 計 | 23,132,483 | 100.0 | 12,491,942 | | | |
| 適 用 税 率 の 状 況 | | | | | | 区 分 現 年 課 税 分 滞 納 繰 越 分 合 計 | | | | | | |
| 市 町 村 民 税 | 個 人 分 | 均 等 割 | 3,000円 | 法 人 分 | 均 等 割 | 50,000円 | 120,000円 | 130,000円 | 市 町 村 民 税 | 99.9% | 57.3% | 99.3% |
| | | | | | 均 等 割 | 150,000円 | 160,000円 | 400,000円 | | | | |
| | 所 得 割 | 標 準 税 率 に 対 す る 比 率 1.0 | 法 人 税 割 | 8.4/100 | | | 固 定 資 産 税 | 99.2% | 23.6% | 97.5% | | |
| | | | 固 定 資 産 税 | 1.4/100 | | | | | | | | |
| | | | | | | 市 税 合 計 | 99.5% | 31.4% | 98.2% | | | |

2 地方債現在高の状況

| 区分 | | 令和6年度 | | 類似団体(令和5年度) | |
|------|------------|------------|-----------|-------------|-----------|
| | | 現在高(千円) | 人口1人当り(円) | 現在高(千円) | 人口1人当り(円) |
| 普通会計 | 一般会計 | 21,352,207 | 1,032,505 | 21,153,413 | 669,069 |
| | 環境衛生事業特別会計 | 165,000 | 7,979 | | |
| 合計 | | 21,517,207 | 1,040,484 | | |

※ 人口は、令和7年3月31日現在における住民基本台帳人口(20,680人)で算出。

3 債務負担行為の状況(普通会計)

| 区分 | | 令和7年度以降 | | 類似団体(令和6年度以降) | |
|---------------------------|--|-----------|-----------|---------------|-----------|
| | | 支出予定額(千円) | 人口1人当り(円) | 現在高(千円) | 人口1人当り(円) |
| 物件の購入等に係るもの | | 2,021,293 | 97,741 | | |
| 製造工事の請負に関するもの | | 2,021,293 | 97,741 | | |
| 利子補給に係るもの | | 95 | 5 | | |
| 農林水産関係に係るもの | | 95 | 5 | | |
| 商工関係に係るもの | | | | | |
| その他 | | 1,368,683 | 66,183 | | |
| 指定管理料 | | 706,961 | 34,186 | | |
| Mineワクワク住マイル事業 | | 12,959 | 627 | | |
| 高齢者向け優良賃貸住宅家賃減額補助 | | 22,874 | 1,106 | | |
| 自治体クラウド整備・運用事業 | | 376,371 | 18,200 | | |
| すんでみ～ね。住まい応援事業 | | 42,296 | 2,045 | | |
| 美祢市営住宅維持補修業務 | | 89,463 | 4,326 | | |
| 人事給与システム更新業務 | | 9,025 | 436 | | |
| みね暮らし定住応援事業 | | 33,160 | 1,603 | | |
| 美祢市共楽荘給食業務委託料 | | 24,646 | 1,192 | | |
| 戸籍情報システムの標準化・共通化に係る事業 | | 10,054 | 486 | | |
| 奨学金返還支援補助金 | | 2,480 | 120 | | |
| 美東総合支所周辺市有跡地利用ワークショップ支援業務 | | 605 | 29 | | |
| 中学校教科書改訂対応業務 | | 11,853 | 573 | | |
| 看護師等奨学金貸付金 | | 600 | 29 | | |
| 山口県総合型校務支援システム導入・運営等業務 | | 22,336 | 1,080 | | |
| 山口大学秋吉台アカデミックセンター運営支援事業 | | 3,000 | 145 | | |
| 合計 | | 3,390,071 | 163,929 | 2,911,208 | 92,080 |

※ 人口は、令和7年3月31日現在における住民基本台帳人口(20,680人)で算出。

4 収納状況

(単位:円、%)

| 区分 | | 調定額 A | 収入額 B | うち 還付未済額 | 不納欠損額 C | 収入未済額 (A-B-C) | 収納率 (B/A) |
|----------------|------|---------------|---------------|-------------|------------|------------------|--------------|
| 市 税 | 現年度 | 3,342,806,428 | 3,324,807,538 | 48,500 | 8,345,528 | 9,653,362 | 99.5 |
| | 滞納繰越 | 68,182,998 | 21,392,717 | | 7,133,148 | 39,657,133 | 31.4 |
| | 計 | 3,410,989,426 | 3,346,200,255 | 48,500 | 15,478,676 | 49,310,495 | 98.1 |
| 保 育 料 | 現年度 | 7,677,500 | 7,677,500 | | | | 100.0 |
| | 滞納繰越 | | | | | | |
| | 計 | 7,677,500 | 7,677,500 | | | | 100.0 |
| 有線テレビ 使用料 | 現年度 | 91,247,670 | 89,980,830 | | | 1,266,840 | 98.6 |
| | 滞納繰越 | 6,005,040 | 661,460 | | | 5,343,580 | 11.0 |
| | 計 | 97,252,710 | 90,642,290 | | | 6,610,420 | 93.2 |
| 住宅使用料 | 現年度 | 125,929,421 | 121,672,936 | 14,943 | | 4,256,485 | 96.6 |
| | 滞納繰越 | 64,927,719 | 5,280,150 | | | 59,647,569 | 8.1 |
| | 計 | 190,857,140 | 126,953,086 | 14,943 | | 63,904,054 | 66.5 |
| 国民健康 保険税 | 現年度 | 364,677,900 | 351,809,495 | 407,200 | 31,000 | 12,837,405 | 96.5 |
| | 滞納繰越 | 66,064,639 | 12,118,940 | 9,700 | 4,044,363 | 49,901,336 | 18.3 |
| | 計 | 430,742,539 | 363,928,435 | 416,900 | 4,075,363 | 62,738,741 | 84.5 |
| 環境衛生 使用料 | 現年度 | 3,867,132 | 3,823,383 | | | 43,749 | 98.9 |
| | 滞納繰越 | 46,512 | 45,032 | | | 1,480 | 96.8 |
| | 計 | 3,913,644 | 3,868,415 | | | 45,229 | 98.8 |
| 介護保険料 | 現年度 | 627,377,050 | 627,492,019 | 624,538 | | △ 114,969 | 100.0 |
| | 滞納繰越 | 3,519,678 | 2,168,537 | 2,300 | 334,052 | 1,017,089 | 61.6 |
| | 計 | 630,896,728 | 629,660,556 | 626,838 | 334,052 | 902,120 | 99.8 |
| 後期高齢者 医療保険料 | 現年度 | 402,461,947 | 402,216,683 | 1,048,786 | | 245,264 | 99.9 |
| | 滞納繰越 | 1,660,519 | 492,025 | 5,208 | 145,701 | 1,022,793 | 29.6 |
| | 計 | 404,122,466 | 402,708,708 | 1,053,994 | 145,701 | 1,268,057 | 99.7 |
| 合計 | 現年度 | 4,966,045,048 | 4,929,480,384 | 2,143,967 | 8,376,528 | 28,188,136 | - |
| | 滞納繰越 | 210,407,105 | 42,158,861 | 17,208 | 11,657,264 | 156,590,980 | - |
| | 計 | 5,176,452,153 | 4,971,639,245 | 2,161,175 | 20,033,792 | 184,779,116 | - |

※ 市税は、固定資産税の国有資産等所在市町村交付金及び納付金、軽自動車税の環境性能割、市たばこ税、鉱産税、入湯税を除く。

(1) 市税合計

(固定資産税の国有資産等所在市町村交付金及び納付金、軽自動車税の環境性能割、市たばこ税、鉱産税、入湯税を除く。)

(単位:円、%)

| 年度 | 区分 | 調定額 A | 収入額 B | うち 還付未済額 | 不納欠損額 C | 収入未済額 (A-B-C) | 収納率 (B/A) |
|-------------------------|------|---------------|---------------|-------------|-------------|------------------|--------------|
| 令和4年度 | 現年度 | 3,512,144,100 | 3,484,632,736 | 588,800 | 9,528,129 | 17,983,235 | 99.2 |
| | 滞納繰越 | 130,145,131 | 7,853,524 | | 80,640,887 | 41,650,720 | 6.0 |
| | 計 | 3,642,289,231 | 3,492,486,260 | 588,800 | 90,169,016 | 59,633,955 | 95.9 |
| 令和5年度 | 現年度 | 3,439,556,900 | 3,412,783,274 | 573,200 | 9,386,083 | 17,387,543 | 99.2 |
| | 滞納繰越 | 60,089,765 | 6,731,552 | 10,000 | 3,104,652 | 50,253,561 | 11.2 |
| | 計 | 3,499,646,665 | 3,419,514,826 | 583,200 | 12,490,735 | 67,641,104 | 97.7 |
| 令和6年度 | 現年度 | 3,342,806,428 | 3,324,807,538 | 48,500 | 8,345,528 | 9,653,362 | 99.5 |
| | 滞納繰越 | 68,182,998 | 21,392,717 | | 7,133,148 | 39,657,133 | 31.4 |
| | 計 | 3,410,989,426 | 3,346,200,255 | 48,500 | 15,478,676 | 49,310,495 | 98.1 |
| 増減 (令和6年度 -令和5年度) | 現年度 | △ 96,750,472 | △ 87,975,736 | △ 524,700 | △ 1,040,555 | △ 7,734,181 | - |
| | 滞納繰越 | 8,093,233 | 14,661,165 | △ 10,000 | 4,028,496 | △ 10,596,428 | - |
| | 計 | △ 88,657,239 | △ 73,314,571 | △ 534,700 | 2,987,941 | △ 18,330,609 | - |

ア 個人市民税

(単位:円、%)

| 年度 | 区分 | 調定額 A | 収入額 B | うち 還付未済額 | 不納欠損額 C | 収入未済額 (A-B-C) | 収納率 (B/A) |
|-------------------------|------|---------------|---------------|-------------|-----------|------------------|--------------|
| 令和4年度 | 現年度 | 910,466,900 | 904,240,485 | 563,100 | 698,929 | 5,527,486 | 99.3 |
| | 滞納繰越 | 8,342,141 | 3,447,387 | | 904,363 | 3,990,391 | 41.3 |
| | 計 | 918,809,041 | 907,687,872 | 563,100 | 1,603,292 | 9,517,877 | 98.8 |
| 令和5年度 | 現年度 | 918,139,800 | 912,904,950 | 472,200 | 744,583 | 4,490,267 | 99.4 |
| | 滞納繰越 | 9,971,987 | 2,874,496 | | 439,252 | 6,658,239 | 28.8 |
| | 計 | 928,111,787 | 915,779,446 | 472,200 | 1,183,835 | 11,148,506 | 98.7 |
| 令和6年度 | 現年度 | 813,896,228 | 812,773,078 | 39,500 | 526,728 | 596,422 | 99.9 |
| | 滞納繰越 | 11,579,400 | 7,611,433 | | 1,388,527 | 2,579,440 | 65.7 |
| | 計 | 825,475,628 | 820,384,511 | 39,500 | 1,915,255 | 3,175,862 | 99.4 |
| 増減 (令和6年度 -令和5年度) | 現年度 | △ 104,243,572 | △ 100,131,872 | △ 432,700 | △ 217,855 | △ 3,893,845 | - |
| | 滞納繰越 | 1,607,413 | 4,736,937 | | 949,275 | △ 4,078,799 | - |
| | 計 | △ 102,636,159 | △ 95,394,935 | △ 432,700 | 731,420 | △ 7,972,644 | - |

イ 法人市民税

(単位:円、%)

| 年度 | 区分 | 調定額 A | 収入額 B | うち 還付未済額 | 不納欠損額 C | 収入未済額 (A-B-C) | 収納率 (B/A) |
|-------------------------|------|-------------|-------------|-------------|---------|------------------|--------------|
| 令和4年度 | 現年度 | 221,121,300 | 220,787,200 | | | 334,100 | 99.8 |
| | 滞納繰越 | 290,835 | 82,000 | | | 208,835 | 28.2 |
| | 計 | 221,412,135 | 220,869,200 | | | 542,935 | 99.8 |
| 令和5年度 | 現年度 | 173,675,600 | 171,377,800 | | | 2,297,800 | 98.7 |
| | 滞納繰越 | 542,935 | 230,000 | | | 312,935 | 42.4 |
| | 計 | 174,218,535 | 171,607,800 | | | 2,610,735 | 98.5 |
| 令和6年度 | 現年度 | 235,439,100 | 235,339,100 | | | 100,000 | 100.0 |
| | 滞納繰越 | 2,610,735 | 513,535 | | | 2,097,200 | 19.7 |
| | 計 | 238,049,835 | 235,852,635 | | | 2,197,200 | 99.1 |
| 増減 (令和6年度 -令和5年度) | 現年度 | 61,763,500 | 63,961,300 | | | △ 2,197,800 | - |
| | 滞納繰越 | 2,067,800 | 283,535 | | | 1,784,265 | - |
| | 計 | 63,831,300 | 64,244,835 | | | △ 413,535 | - |

ウ 固定資産税(国有資産等所在市町村交付金及び納付金を除く。)

(単位:円、%)

| 年度 | 区分 | 調定額 A | 収入額 B | うち 還付未済額 | 不納欠損額 C | 収入未済額 (A-B-C) | 収納率 (B/A) |
|-------------------------|------|---------------|---------------|-------------|------------|------------------|--------------|
| 令和4年度 | 現年度 | 2,187,746,100 | 2,168,224,476 | 21,700 | 8,739,700 | 10,781,924 | 99.1 |
| | 滞納繰越 | 118,511,078 | 3,753,574 | | 79,370,220 | 35,387,284 | 3.2 |
| | 計 | 2,306,257,178 | 2,171,978,050 | 21,700 | 88,109,920 | 46,169,208 | 94.2 |
| 令和5年度 | 現年度 | 2,153,949,500 | 2,135,968,405 | 84,100 | 8,554,500 | 9,426,595 | 99.2 |
| | 滞納繰越 | 46,190,908 | 3,095,523 | 10,000 | 2,397,225 | 40,698,160 | 6.7 |
| | 計 | 2,200,140,408 | 2,139,063,928 | 94,100 | 10,951,725 | 50,124,755 | 97.2 |
| 令和6年度 | 現年度 | 2,101,473,200 | 2,085,542,728 | 9,000 | 7,738,900 | 8,191,572 | 99.2 |
| | 滞納繰越 | 50,218,855 | 11,831,841 | | 5,227,671 | 33,159,343 | 23.6 |
| | 計 | 2,151,692,055 | 2,097,374,569 | 9,000 | 12,966,571 | 41,350,915 | 97.5 |
| 増減 (令和6年度 -令和5年度) | 現年度 | △ 52,476,300 | △ 50,425,677 | △ 75,100 | △ 815,600 | △ 1,235,023 | - |
| | 滞納繰越 | 4,027,947 | 8,736,318 | △ 10,000 | 2,830,446 | △ 7,538,817 | - |
| | 計 | △ 48,448,353 | △ 41,689,359 | △ 85,100 | 2,014,846 | △ 8,773,840 | - |

エ 軽自動車税(環境性能割を除く。)

(単位:円、%)

| 年度 | 区分 | 調定額 A | 収入額 B | うち 還付未済額 | 不納欠損額 C | 収入未済額 (A-B-C) | 収納率 (B/A) |
|-------------------------|------|-------------|-------------|-------------|----------|------------------|--------------|
| 令和4年度 | 現年度 | 104,383,400 | 103,811,117 | 4,000 | 2,000 | 570,283 | 99.5 |
| | 滞納繰越 | 1,469,500 | 329,900 | | 222,700 | 916,900 | 22.4 |
| | 計 | 105,852,900 | 104,141,017 | 4,000 | 224,700 | 1,487,183 | 98.4 |
| 令和5年度 | 現年度 | 105,563,200 | 104,890,500 | 16,900 | 2,000 | 670,700 | 99.4 |
| | 滞納繰越 | 1,467,183 | 293,848 | | 158,600 | 1,014,735 | 20.0 |
| | 計 | 107,030,383 | 105,184,348 | 16,900 | 160,600 | 1,685,435 | 98.3 |
| 令和6年度 | 現年度 | 106,303,500 | 105,926,300 | | 2,000 | 375,200 | 99.6 |
| | 滞納繰越 | 1,702,335 | 1,066,692 | | 102,600 | 533,043 | 62.7 |
| | 計 | 108,005,835 | 106,992,992 | | 104,600 | 908,243 | 99.1 |
| 増減 (令和6年度 -令和5年度) | 現年度 | 740,300 | 1,035,800 | △ 16,900 | | △ 295,500 | - |
| | 滞納繰越 | 235,152 | 772,844 | | △ 56,000 | △ 481,692 | - |
| | 計 | 975,452 | 1,808,644 | △ 16,900 | △ 56,000 | △ 777,192 | - |

オ 都市計画税

(単位:円、%)

| 年度 | 区分 | 調定額 A | 収入額 B | うち 還付未済額 | 不納欠損額 C | 収入未済額 (A-B-C) | 収納率 (B/A) |
|-------------------------|------|-------------|-------------|-------------|---------|------------------|--------------|
| 令和4年度 | 現年度 | 88,426,400 | 87,569,458 | | 87,500 | 769,442 | 99.0 |
| | 滞納繰越 | 1,531,577 | 240,663 | | 143,604 | 1,147,310 | 15.7 |
| | 計 | 89,957,977 | 87,810,121 | | 231,104 | 1,916,752 | 97.6 |
| 令和5年度 | 現年度 | 88,228,800 | 87,641,619 | | 85,000 | 502,181 | 99.3 |
| | 滞納繰越 | 1,916,752 | 237,685 | | 109,575 | 1,569,492 | 12.4 |
| | 計 | 90,145,552 | 87,879,304 | | 194,575 | 2,071,673 | 97.5 |
| 令和6年度 | 現年度 | 85,694,400 | 85,226,332 | | 77,900 | 390,168 | 99.5 |
| | 滞納繰越 | 2,071,673 | 369,216 | | 414,350 | 1,288,107 | 17.8 |
| | 計 | 87,766,073 | 85,595,548 | | 492,250 | 1,678,275 | 97.5 |
| 増減 (令和6年度 -令和5年度) | 現年度 | △ 2,534,400 | △ 2,415,287 | | △ 7,100 | △ 112,013 | - |
| | 滞納繰越 | 154,921 | 131,531 | | 304,775 | △ 281,385 | - |
| | 計 | △ 2,379,479 | △ 2,283,756 | | 297,675 | △ 393,398 | - |

(2) 保育料

(単位:円、%)

| 年度 | 区分 | 調定額 A | 収入額 B | うち 還付未済額 | 不納欠損額 C | 収入未済額 (A-B-C) | 収納率 (B/A) |
|-------------------------|------|-------------|-------------|-------------|---------|------------------|--------------|
| 令和4年度 | 現年度 | 21,752,640 | 21,752,640 | | | | 100.0 |
| | 滞納繰越 | | | | | | |
| | 計 | 21,752,640 | 21,752,640 | | | | 100.0 |
| 令和5年度 | 現年度 | 12,441,230 | 12,441,230 | | | | 100.0 |
| | 滞納繰越 | | | | | | |
| | 計 | 12,441,230 | 12,441,230 | | | | 100.0 |
| 令和6年度 | 現年度 | 7,677,500 | 7,677,500 | | | | 100.0 |
| | 滞納繰越 | | | | | | |
| | 計 | 7,677,500 | 7,677,500 | | | | 100.0 |
| 増減 (令和6年度 -令和5年度) | 現年度 | △ 4,763,730 | △ 4,763,730 | | | | - |
| | 滞納繰越 | | | | | | - |
| | 計 | △ 4,763,730 | △ 4,763,730 | | | | - |

(3) 有線テレビ使用料

(単位:円、%)

| 年度 | 区分 | 調定額 A | 収入額 B | うち 還付未済額 | 不納欠損額 C | 収入未済額 (A-B-C) | 収納率 (B/A) |
|-------------------------|------|-------------|-------------|-------------|---------|------------------|--------------|
| 令和4年度 | 現年度 | 94,087,350 | 92,887,090 | | | 1,200,260 | 98.7 |
| | 滞納繰越 | 4,405,780 | 550,390 | | | 3,855,390 | 12.5 |
| | 計 | 98,493,130 | 93,437,480 | | | 5,055,650 | 94.9 |
| 令和5年度 | 現年度 | 92,676,690 | 91,350,180 | | | 1,326,510 | 98.6 |
| | 滞納繰越 | 5,055,650 | 377,120 | | | 4,678,530 | 7.5 |
| | 計 | 97,732,340 | 91,727,300 | | | 6,005,040 | 93.9 |
| 令和6年度 | 現年度 | 91,247,670 | 89,980,830 | | | 1,266,840 | 98.6 |
| | 滞納繰越 | 6,005,040 | 661,460 | | | 5,343,580 | 11.0 |
| | 計 | 97,252,710 | 90,642,290 | | | 6,610,420 | 93.2 |
| 増減 (令和6年度 -令和5年度) | 現年度 | △ 1,429,020 | △ 1,369,350 | | | △ 59,670 | - |
| | 滞納繰越 | 949,390 | 284,340 | | | 665,050 | - |
| | 計 | △ 479,630 | △ 1,085,010 | | | 605,380 | - |

(4) 住宅使用料

(単位:円、%)

| 年度 | 区分 | 調定額 A | 収入額 B | うち 還付未済額 | 不納欠損額 C | 収入未済額 (A-B-C) | 収納率 (B/A) |
|-------------------------|------|-------------|-------------|-------------|-----------|------------------|--------------|
| 令和4年度 | 現年度 | 134,042,366 | 126,934,146 | 38,634 | 200,400 | 6,907,820 | 94.7 |
| | 滞納繰越 | 64,243,328 | 3,892,453 | | 4,123,551 | 56,227,324 | 6.1 |
| | 計 | 198,285,694 | 130,826,599 | 38,634 | 4,323,951 | 63,135,144 | 66.0 |
| 令和5年度 | 現年度 | 128,571,956 | 122,656,920 | | | 5,915,036 | 95.4 |
| | 滞納繰越 | 63,173,778 | 4,140,995 | | 20,100 | 59,012,683 | 6.6 |
| | 計 | 191,745,734 | 126,797,915 | | 20,100 | 64,927,719 | 66.1 |
| 令和6年度 | 現年度 | 125,929,421 | 121,672,936 | 14,943 | | 4,256,485 | 96.6 |
| | 滞納繰越 | 64,927,719 | 5,280,150 | | | 59,647,569 | 8.1 |
| | 計 | 190,857,140 | 126,953,086 | 14,943 | | 63,904,054 | 66.5 |
| 増減 (令和6年度 -令和5年度) | 現年度 | △ 2,642,535 | △ 983,984 | 14,943 | | △ 1,658,551 | - |
| | 滞納繰越 | 1,753,941 | 1,139,155 | | △ 20,100 | 634,886 | - |
| | 計 | △ 888,594 | 155,171 | 14,943 | △ 20,100 | △ 1,023,665 | - |

(5) 国民健康保険税

(単位:円、%)

| 年度 | 区分 | 調定額 A | 収入額 B | うち 還付未済額 | 不納欠損額 C | 収入未済額 (A-B-C) | 収納率 (B/A) |
|-------------------------|------|--------------|--------------|-------------|-------------|------------------|--------------|
| 令和4年度 | 現年度 | 382,688,000 | 371,213,908 | 161,500 | | 11,474,092 | 97.0 |
| | 滞納繰越 | 81,083,331 | 13,061,427 | 15,700 | 9,022,868 | 58,999,036 | 16.1 |
| | 計 | 463,771,331 | 384,275,335 | 177,200 | 9,022,868 | 70,473,128 | 82.9 |
| 令和5年度 | 現年度 | 379,030,983 | 365,895,183 | 429,400 | | 13,135,800 | 96.5 |
| | 滞納繰越 | 70,275,228 | 10,049,571 | 109,600 | 7,172,018 | 53,053,639 | 14.3 |
| | 計 | 449,306,211 | 375,944,754 | 539,000 | 7,172,018 | 66,189,439 | 83.7 |
| 令和6年度 | 現年度 | 364,677,900 | 351,809,495 | 407,200 | 31,000 | 12,837,405 | 96.5 |
| | 滞納繰越 | 66,064,639 | 12,118,940 | 9,700 | 4,044,363 | 49,901,336 | 18.3 |
| | 計 | 430,742,539 | 363,928,435 | 416,900 | 4,075,363 | 62,738,741 | 84.5 |
| 増減 (令和6年度 -令和5年度) | 現年度 | △ 14,353,083 | △ 14,085,688 | △ 22,200 | 31,000 | △ 298,395 | - |
| | 滞納繰越 | △ 4,210,589 | 2,069,369 | △ 99,900 | △ 3,127,655 | △ 3,152,303 | - |
| | 計 | △ 18,563,672 | △ 12,016,319 | △ 122,100 | △ 3,096,655 | △ 3,450,698 | - |

(6) 環境衛生(秋吉地域し尿処理施設)使用料

(単位:円、%)

| 年度 | 区分 | 調定額 A | 収入額 B | うち 還付未済額 | 不納欠損額 C | 収入未済額 (A-B-C) | 収納率 (B/A) |
|-------------------------|------|------------|-----------|-------------|------------|------------------|--------------|
| 令和4年度 | 現年度 | 3,715,697 | 3,689,846 | | | 25,851 | 99.3 |
| | 滞納繰越 | 13,548,415 | 24,366 | | 13,499,525 | 24,524 | 0.2 |
| | 計 | 17,264,112 | 3,714,212 | | 13,499,525 | 50,375 | 21.5 |
| 令和5年度 | 現年度 | 3,988,425 | 3,948,580 | | | 39,845 | 99.0 |
| | 滞納繰越 | 50,375 | 43,708 | | | 6,667 | 86.8 |
| | 計 | 4,038,800 | 3,992,288 | | | 46,512 | 98.8 |
| 令和6年度 | 現年度 | 3,867,132 | 3,823,383 | | | 43,749 | 98.9 |
| | 滞納繰越 | 46,512 | 45,032 | | | 1,480 | 96.8 |
| | 計 | 3,913,644 | 3,868,415 | | | 45,229 | 98.8 |
| 増減 (令和6年度 -令和5年度) | 現年度 | △ 121,293 | △ 125,197 | | | 3,904 | - |
| | 滞納繰越 | △ 3,863 | 1,324 | | | △ 5,187 | - |
| | 計 | △ 125,156 | △ 123,873 | | | △ 1,283 | - |

(7) 介護保険料

(単位:円、%)

| 年度 | 区分 | 調定額 A | 収入額 B | うち 還付未済額 | 不納欠損額 C | 収入未済額 (A-B-C) | 収納率 (B/A) |
|-------------------------|------|--------------|-------------|-------------|-------------|------------------|--------------|
| 令和4年度 | 現年度 | 643,262,924 | 641,739,340 | 540,692 | | 1,523,584 | 99.8 |
| | 滞納繰越 | 7,480,995 | 1,823,231 | | 2,051,041 | 3,606,723 | 24.4 |
| | 計 | 650,743,919 | 643,562,571 | 540,692 | 2,051,041 | 5,130,307 | 98.9 |
| 令和5年度 | 現年度 | 636,500,728 | 635,587,068 | 386,080 | | 913,660 | 99.9 |
| | 滞納繰越 | 5,621,359 | 1,398,614 | | 2,002,807 | 2,219,938 | 24.9 |
| | 計 | 642,122,087 | 636,985,682 | 386,080 | 2,002,807 | 3,133,598 | 99.2 |
| 令和6年度 | 現年度 | 627,377,050 | 627,492,019 | 624,538 | | △ 114,969 | 100.0 |
| | 滞納繰越 | 3,519,678 | 2,168,537 | 2,300 | 334,052 | 1,017,089 | 61.6 |
| | 計 | 630,896,728 | 629,660,556 | 626,838 | 334,052 | 902,120 | 99.8 |
| 増減 (令和6年度 -令和5年度) | 現年度 | △ 9,123,678 | △ 8,095,049 | 238,458 | | △ 1,028,629 | - |
| | 滞納繰越 | △ 2,101,681 | 769,923 | 2,300 | △ 1,668,755 | △ 1,202,849 | - |
| | 計 | △ 11,225,359 | △ 7,325,126 | 240,758 | △ 1,668,755 | △ 2,231,478 | - |

(8) 後期高齢者医療保険料

(単位:円、%)

| 年度 | 区分 | 調定額 A | 収入額 B | | 不納欠損額 C | 収入未済額 (A-B-C) | 取納率 (B/A) |
|-------------------------|------|-------------|-------------|-------------|---------|------------------|--------------|
| | | | | うち 還付未済額 | | | |
| 令和4年度 | 現年度 | 341,740,142 | 341,841,478 | 794,336 | | △ 101,336 | 100.0 |
| | 滞納繰越 | 1,797,589 | 675,046 | | 284,125 | 838,418 | 37.6 |
| | 計 | 343,537,731 | 342,516,524 | 794,336 | 284,125 | 737,082 | 99.7 |
| 令和5年度 | 現年度 | 354,168,465 | 354,738,050 | 1,324,710 | | △ 569,585 | 100.2 |
| | 滞納繰越 | 1,531,418 | 542,947 | | 67,497 | 920,974 | 35.5 |
| | 計 | 355,699,883 | 355,280,997 | 1,324,710 | 67,497 | 351,389 | 99.9 |
| 令和6年度 | 現年度 | 402,461,947 | 402,216,683 | 1,048,786 | | 245,264 | 99.9 |
| | 滞納繰越 | 1,660,519 | 492,025 | 5,208 | 145,701 | 1,022,793 | 29.6 |
| | 計 | 404,122,466 | 402,708,708 | 1,053,994 | 145,701 | 1,268,057 | 99.7 |
| 増減 (令和6年度 -令和5年度) | 現年度 | 48,293,482 | 47,478,633 | △ 275,924 | | 814,849 | - |
| | 滞納繰越 | 129,101 | △ 50,922 | 5,208 | 78,204 | 101,819 | - |
| | 計 | 48,422,583 | 47,427,711 | △ 270,716 | 78,204 | 916,668 | - |

5 公有財産増減異動調査

(1) 土地及び建物

令和7年3月31日現在

| 区 分 | | 土地(地積)(㎡) | | | 建物 | | | | | | | | | |
|--------|------------|------------|------------|------------|------------|----------|-----------|-------------|----------|-----------|------------|----------|-----------|--------|
| | | | | | 木造(延面積)(㎡) | | | 非木造(延面積)(㎡) | | | 合計(延面積)(㎡) | | | |
| | | 令和5年度末現在高 | 令和6年度中増減 | 令和6年度末現在高 | 令和5年度末現在高 | 令和6年度中増減 | 令和6年度末現在高 | 令和5年度末現在高 | 令和6年度中増減 | 令和6年度末現在高 | 令和5年度末現在高 | 令和6年度中増減 | 令和6年度末現在高 | |
| 行政財産 | 公有財産 | 本庁舎 | 15,138 | | 15,138 | | | | 10,547 | △ 2,797 | 7,750 | 10,547 | △ 2,797 | 7,750 |
| | | 出張所 | 8,502 | | 8,502 | 443 | 786 | 1,229 | 3,292 | 1,524 | 4,816 | 3,735 | 2,310 | 6,045 |
| | | 消防施設 | 11,356 | | 11,356 | 298 | | 298 | 6,322 | | 6,322 | 6,620 | | 6,620 |
| | | その他の施設 | 105,424 | | 105,424 | 2,362 | | 2,362 | 6,221 | | 6,221 | 8,583 | | 8,583 |
| | 公共用財産 | 学 校 | 381,180 | △ 17,483 | 363,697 | 1,966 | △ 90 | 1,876 | 69,331 | △ 1,700 | 67,631 | 71,297 | △ 1,790 | 69,507 |
| | | 市民会館 | 2,091 | | 2,091 | 56 | | 56 | 3,836 | | 3,836 | 3,892 | | 3,892 |
| | | 公民館図書館 | 59,773 | | 59,773 | 941 | | 941 | 21,092 | | 21,092 | 22,033 | | 22,033 |
| | | 福祉施設 | 28,218 | △ 1,404 | 26,814 | 1,315 | | 1,315 | 6,458 | | 6,458 | 7,773 | | 7,773 |
| | | 保健体育施設 | 343,425 | 2,323 | 345,748 | 97 | 20 | 117 | 15,637 | | 15,637 | 15,734 | 20 | 15,754 |
| | | 公営住宅 | 204,127 | | 204,127 | 9,262 | △ 278 | 8,984 | 43,326 | | 43,326 | 52,588 | △ 278 | 52,310 |
| 環境衛生施設 | | 293,806 | | 293,806 | 569 | | 569 | 28,532 | | 28,532 | 29,101 | | 29,101 | |
| 産業観光施設 | | 730,226 | △ 3,554 | 726,672 | 3,720 | | 3,720 | 8,561 | | 8,561 | 12,281 | | 12,281 | |
| その他の施設 | | 1,466,051 | 1,558 | 1,467,609 | 4,343 | | 4,343 | 6,342 | △ 243 | 6,099 | 10,685 | △ 243 | 10,442 | |
| 計 | 3,649,317 | △ 18,560 | 3,630,757 | 25,372 | 438 | 25,810 | 229,497 | △ 3,216 | 226,281 | 254,869 | △ 2,778 | 252,091 | | |
| 普通財産 | 山 林 | 47,875,321 | | 47,875,321 | - | - | - | - | - | - | - | - | - | |
| | 一 般 | 339,806 | 18,900 | 358,706 | 742 | 29 | 771 | 6,601 | 3,543 | 10,144 | 7,343 | 3,572 | 10,915 | |
| | その他の財産 | 145,011 | △ 174 | 144,837 | 3,158 | | 3,158 | 1,214 | | 1,214 | 4,372 | | 4,372 | |
| | 計 | 48,360,138 | 18,726 | 48,378,864 | 3,900 | 29 | 3,929 | 7,815 | 3,543 | 11,358 | 11,715 | 3,572 | 15,287 | |
| 合計 | 52,009,455 | 166 | 52,009,621 | 29,272 | 467 | 29,739 | 237,312 | 327 | 237,639 | 266,584 | 794 | 267,378 | | |

(2) 山林(立木)

| 土地の権利の区分 | 面積 (㎡) | | | 立木の推定蓄積量 (㎡) | | |
|-------------|------------|-----------|------------|--------------|-----------|-----------|
| | 令和5年度末現在高 | 令和6年度中増減高 | 令和6年度末現在高 | 令和5年度末現在高 | 令和6年度中増減高 | 令和6年度末現在高 |
| 所 有 | 38,413,221 | △ 155,900 | 38,257,321 | 1,085,459 | △ 5,129 | 1,080,330 |
| 分 収 | 6,032,900 | 155,900 | 6,188,800 | 219,293 | 11,740 | 231,033 |
| その他の権原によるもの | 3,429,200 | | 3,429,200 | 61,655 | | 61,655 |
| 計 | 47,875,321 | | 47,875,321 | 1,366,407 | 6,611 | 1,373,018 |

(3) 有価証券

(単位:円)

| 区分 | 令和5年度末現在高 | 令和6年度中増減高 | 令和6年度末現在高 |
|-------------------|-----------|-----------|-----------|
| 株券 (株)みずほホールディングス | 12,500 | | 12,500 |

(4) 出資による権利

(単位:円)

| 区分 | 令和5年度末現在高 | 令和6年度中増減高 | 令和6年度末現在高 |
|----------------------|---------------|-------------|---------------|
| 山口ケーブルビジョン(株) | 2,000,000 | | 2,000,000 |
| 山口県共済生活協同組合 | 50,000 | | 50,000 |
| (一財)山口県デジタル技術振興財団出捐金 | 3,400,000 | | 3,400,000 |
| (公財)山口県暴力追放運動推進センター | 2,653,000 | | 2,653,000 |
| (一財)地域活性化センター | 350,000 | | 350,000 |
| (公財)山口県国際交流協会 | 5,974,000 | | 5,974,000 |
| 地方公共団体金融機構 | 2,600,000 | | 2,600,000 |
| (公財)やまぐち移植医療推進財団 | 2,929,486 | | 2,929,486 |
| (福)山口県社会福祉協議会 | 610,000 | | 610,000 |
| (福)美祢市社会福祉協議会 | 12,200,000 | | 12,200,000 |
| カルスト森林組合 | 36,674,000 | | 36,674,000 |
| 山口県農業信用基金協会 | 9,630,000 | | 9,630,000 |
| (公社)山口県畜産振興協会 | 810,000 | | 810,000 |
| (公財)やまぐち農林振興公社 | 2,820,000 | | 2,820,000 |
| (公社)山口県青果物基金協会 | 510,000 | | 510,000 |
| (一財)山口県建設技術センター | 234,000 | | 234,000 |
| 山口県信用保証協会 | 68,150,000 | | 68,150,000 |
| (一社)山口県労働者福祉協議会 | 4,000,000 | | 4,000,000 |
| (公財)やまぐち産業振興財団 | 24,800,000 | | 24,800,000 |
| (一財)日本立地センター | 620,000 | | 620,000 |
| 美祢観光開発(株) | 69,500,000 | | 69,500,000 |
| (一財)山口県教育会 | 1,499,000 | | 1,499,000 |
| 美祢市水道事業出資金 | 950,406,000 | 130,934,000 | 1,081,340,000 |
| 美祢市公共下水道事業出資金 | 1,320,624,000 | | 1,320,624,000 |
| 美祢市農業集落排水事業出資金 | 95,156,000 | 1,900,000 | 97,056,000 |
| 美祢市病院事業出資金 | 1,138,410,000 | 30,000,000 | 1,168,410,000 |
| 合計 | 3,756,609,486 | 162,834,000 | 3,919,443,486 |

(5) 物品

| 種別 | 備品区分 | 品名 | 令和5 年度末 現在数 | 増減 | | 令和6 年度末 現在数 |
|---------------|----------------|-------------|-------------------|----|----|-------------------|
| | | | | 増 | 減 | |
| 一般設備類 | 机・テーブル類 | 応接用机 | 1 | | | 1 |
| | | その他机 | 2 | | | 2 |
| | | その他椅子 | 1 | | | 1 |
| | 保管庫・棚及び箱類 | 保管庫 | 2 | | | 2 |
| | | 収納庫 | 3 | | | 3 |
| | | 書架 | 4 | | | 4 |
| 台及び掛台類 | 台 | 5 | | | 5 | |
| 台車及び運搬車類 | 運搬車 | 1 | | | 1 | |
| 住宅設備類 | ホーム用品類 | その他ホーム用品 | 2 | | | 2 |
| | 装飾用品類 | 幕 | 8 | | | 8 |
| | | インテリア用品 | 3 | | | 3 |
| 事務用機器類 | 事務用機器類 | その他事務機器 | 3 | 1 | | 4 |
| 計量・測定及び理化学機器類 | 計量及び製図機器類 | 測量機器 | 1 | | | 1 |
| | 環境計測及び地学機器類 | 環境計測機器 | 2 | | | 2 |
| | 保健健康測定機器類 | その他保健健康測定機器 | 1 | | | 1 |
| 電気・通信及び光学機器類 | 写真用品・映写及び光学機器類 | カメラ | 3 | | | 3 |
| | 映像関連機器類 | その他映像機器 | 2 | | | 2 |
| | 照明機器類 | 照明機器 | 1 | | | 1 |
| | 音響及び放送関連機器類 | 放送機器 | 48 | | | 48 |
| | 通信機器類 | その他通信機器 | 1,793 | | | 1,793 |
| | 電気・通信・光学等共通機器類 | パソコン機器 | 38 | 1 | | 39 |
| | | パソコンソフト | 11 | | | 11 |
| その他電気機器 | | 8 | 2 | | 10 | |
| 調理・厨房機器類 | 調理機器類 | 調理機器 | 16 | 1 | 1 | 16 |
| | 厨房機器類 | 給食厨房機器 | 30 | 80 | 2 | 108 |
| 消防及び保安機器類 | 消防及び保安機器類 | その他消防機器 | 6 | | | 6 |
| | | 小型動力ポンプ | 18 | | | 18 |
| 産業用機器類 | 工具及び工作機器類 | 工具及び工作機器 | 1 | | | 1 |
| | 農林水産機器類 | 農林水産機器 | 11 | | | 11 |
| | その他の産業用機器類 | その他産業用機器 | 12 | | | 12 |
| 車両及び船舶類 | 車両類 | 普通自動車 | 39 | 2 | | 41 |
| | | 小型自動車 | 23 | | | 23 |
| | | 大型自動車 | 7 | | | 7 |
| | | 軽自動車 | 37 | 2 | | 39 |
| | | その他車両 | 9 | | | 9 |
| | | 消防自動車 | 12 | 1 | | 13 |
| | | 小型動力ポンプ積載車 | 41 | 1 | | 42 |
| | | 消防ポンプ自動車 | 13 | 1 | | 14 |
| | | 小型特殊自動車 | 9 | | | 9 |
| | | 大型特殊自動車 | 2 | | | 2 |
| 車両付属品 | 1 | | | 1 | | |
| 医療機器類 | 一般医療機器類 | 一般医療機器 | 10 | | | 10 |
| 教材器具及び遊具類 | 小学校教材 | 小学校教材 | 4 | | | 4 |
| | 中学校教材 | 中学校教材 | 2 | | | 2 |
| | その他の教材教具及び遊具類 | 遊具 | 1 | | | 1 |
| 音楽機器類 | 鍵盤楽器類 | 鍵盤楽器 | 2 | | | 2 |
| 美術及び工芸品類 | 美術及び工芸品類 | 美術品 | 2 | | | 2 |
| その他の備品類 | 舞台用品類 | 舞台用品 | 4 | | | 4 |
| | 雑品類 | 旗 | 3 | | | 3 |
| | | その他雑品 | 2 | | | 2 |
| | | 展示品 | 6 | | | 6 |
| 合計 | | | 2,266 | 92 | 3 | 2,355 |

(6) 債権

(単位:円)

| 区分 | 令和5年度末現在高 | 令和6年度中増減高 | 令和6年度末現在高 |
|-------------|------------|--------------|------------|
| 観光事業特別会計貸付金 | 61,306,057 | △ 13,902,628 | 47,403,429 |
| 計 | 61,306,057 | △ 13,902,628 | 47,403,429 |

(7) 基金

(単位:円)

| 区分 | 令和5年度末現在高 | 令和6年度中増減高 | | 令和6年度末現在高 |
|-------------|---------------|------------|-------------|---------------|
| | | 増加 | 減少 | |
| 財政調整基金 | 2,226,863,292 | 5,401,531 | 705,000,000 | 1,527,264,823 |
| 現金 | 1,751,863,292 | 5,401,531 | 700,000,000 | 1,057,264,823 |
| 有価証券 | 475,000,000 | | 5,000,000 | 470,000,000 |
| 減債基金 | 447,354,368 | 98,307 | | 447,452,675 |
| 現金 | 447,354,368 | 98,307 | | 447,452,675 |
| ゆたかなまちづくり基金 | 1,170,272,999 | 264,138 | | 1,170,537,137 |
| 現金 | 1,170,272,999 | 264,138 | | 1,170,537,137 |
| ふるさと人財育成基金 | 192,375,778 | 38,881 | 15,442,000 | 176,972,659 |
| 現金 | 192,375,778 | 38,881 | 15,442,000 | 176,972,659 |
| 職員退職手当基金 | 197,049,041 | 5,127,811 | | 202,176,852 |
| 現金 | 197,049,041 | 5,127,811 | | 202,176,852 |
| 地域共生基金 | 342,232,341 | 69,889 | 24,194,778 | 318,107,452 |
| 現金 | 342,232,341 | 69,889 | 24,194,778 | 318,107,452 |
| 奨学基金 | 39,768,617 | 6,990 | | 39,775,607 |
| 現金 | 39,768,617 | 6,990 | | 39,775,607 |
| 県収入証紙購入基金 | 2,000,000 | | | 2,000,000 |
| 現金 | 2,000,000 | | | 2,000,000 |
| 事業運営貸付基金 | 10,000,000 | | | 10,000,000 |
| 現金 | 10,000,000 | | | 10,000,000 |
| 国民健康保険基金 | 755,754,710 | 166,000 | 44,000,000 | 711,920,710 |
| 現金 | 755,754,710 | 166,000 | 44,000,000 | 711,920,710 |
| 介護給付費準備基金 | 421,201,736 | 92,560 | | 421,294,296 |
| 現金 | 421,201,736 | 92,560 | | 421,294,296 |
| ふるさと美祢応援基金 | 279,516,306 | 99,262,937 | 61,253,000 | 317,526,243 |
| 現金 | 279,516,306 | 99,262,937 | 61,253,000 | 317,526,243 |
| 庁舎等整備基金 | 277,531,905 | 17,037 | 200,000,000 | 77,548,942 |
| 現金 | 277,531,905 | 17,037 | 200,000,000 | 77,548,942 |

(単位:円)

| 区分 | 令和5年度末現在高 | 令和6年度中増減高 | | 令和6年度末現在高 |
|-----------------------------|---------------|-------------|---------------|---------------|
| | | 増加 | 減少 | |
| 学校教育施設整備基金 | 384,233 | 68,516 | | 452,749 |
| 現金 | 384,233 | 68,516 | | 452,749 |
| 森林環境整備基金 | 36,355,157 | 638,945 | 12,286,516 | 24,707,586 |
| 現金 | 36,355,157 | 638,945 | 12,286,516 | 24,707,586 |
| 美祢市がんばる企業応援資金 融資制度利子補給基金 | 3,150,615 | | 3,150,615 | 0 |
| 現金 | 3,150,615 | | 3,150,615 | 0 |
| 合計 | 6,401,811,098 | 111,253,542 | 1,065,326,909 | 5,447,737,731 |
| 現金 | 5,926,811,098 | 111,253,542 | 1,060,326,909 | 4,977,737,731 |
| 有価証券 | 475,000,000 | | 5,000,000 | 470,000,000 |